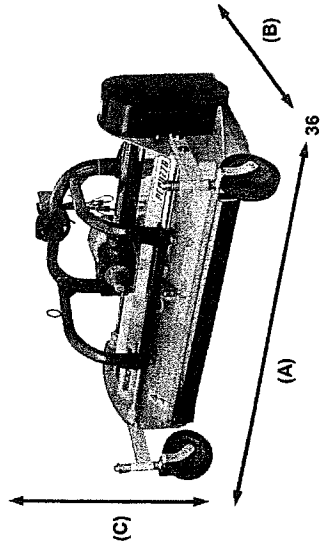


TECHININIAI DUOMENYS

TECHININIAI DUOMENYS			
Išoriniai matmenys:			
	A	B	C
Mod. 1600	195 x 111 x 80 cm		
Mod. 1800	226 x 111 x 80 cm		
Mod. 2000	245 x 111 x 80 cm		
Mašinos svoris:			
Mod. 1600	370 kg		
Mod. 1800	400 kg		
Mod. 2000	440 kg		
Reikalinga traktoriaus galia:			
Mod. 1600	30 kW (40 AG)		
Mod. 1800	37 kW (50 AG)		
Mod. 2000	44 kW (60 AG)		
Traktoriaus GTV sūkliai:			
Mod. 1600/1800/2000	540 aps./min		
Peilių veleno skersmuo:			
Mod. 1600/1800/2000	380 mm		
Peilių kiekis:			
	"Y"	Mentiniai	Plaktukiniai
Mod. 1600	96	48	24
Mod. 1800	116	58	30
Mod. 2000	128	64	33
Alyvos kiekis reduktoriuje:			
Mod. 1600/1800/2000	0,5 litro		

CHARAKTERISTIKOS	
Darbinis plotis:	
Mod. 1600	1600 mm
Mod. 1800	1800 mm
Mod. 2000	2000 mm
Žolės pjovimo aukštis:	
Mod. 1600/1800/2000	3 - 8 cm - 2 - 4 coliai
Rekomenduojama alyva:	
Mod. 1600/1800/2000	SAE 90
Rekomenduojamas tepalas: Rulien tepalas	
Mod. 1600/1800/2000	900 2



MAŠINOS NAUDOJIMO PABAIGA

Pasibaigus mašinos tarnavimo laikui, prieš ją atiduodami perdavimo įmonei, užtikrinkite, kad mašinos reduktoriuje ir hidraulinėje sistemoje nebūtų alyvos, kad būtų išvengta jos ištekėjimo ir aplinkos užteršimo.

ATSARGINIŲ DALIŲ SARAŠAS

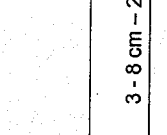
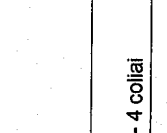

Atsarginių dalių keitimą turi atlikti apmokytas personalas.



Užsakydami atsargines dalis, pateikite visą informaciją, kuri nurodyta mašinos identifikavimo lentelėje.

Naudojant neoriginalias dalis, garantija nutraukiama.

Pavadinimas	Kodas	Pav.
"Y" formos peilis	05050130	23
Vertikalus peilis, normalus, 135 mm	05010075	24
Tvirtas plaktukinis peilis	03030384	25
Tvirtas mentinis peilis	05030031	26
Lengvas mentinis peilis	07020183	27
Varžtas	05020035	28
Žiedas	05010100	28A
Diržas BX 50	36010299	29
Priekinio rato šakės	05009502	30
Atskiras ratas	05010530	31



**ĮRANGOS NAUDOJIMAS**

Šis žinyvas yra neatskiriama mašinos dalis. Jame pateikta darbu ir priežiūrai būtina informacija.

Būtina jį atidžiai perskaityti ir laikytis jame pateiktų instrukcijų.

Šis žinyvas ar jo kopija visada turi būti saugomas šalia mašinos, kad operatorius galėtų bet kada jį perskaityti.

Dėl bet kokios reikalingos informacijos, atsarginių dalių ar priedų, rekomenduojame kreiptis pas gamintoją.

**NURODYMŲ PAAIŠKINIMAS**

**PAVOJUS**

Skirtas atkreipti dėmesį į problemas, kurios gali sukelti pavojų žmonių saugumui, kadangi galimi sužalojimai ir mirtis.



**ATSARGIAI**

Skirtas atkreipti dėmesį į situacijas ir problemas, susijusias su mašinos efektyviu naudojimu ir kurios nekelia pavojaus žmonių saugumui.



Visi saugos reikalavimai yra svarbūs, todėl jų privaloma griežtai laikytis.

Draudžiama vežti žmones.

Pavojus įsijauti.

Pavojus dėl besisukančio diržo.

**SVARBU:**

Pjaunant aukštą, storus stiebus turinčią žolę, dirbant lauke su nelygiu paviršiumi ir pjaunant vertikaliaje padėtyje, važiavimo greitis turi būti 2 - 3 km/h.

Pjaunant neaukštą, plonus stiebus turinčią žolę, dirbant lauke su lygiu paviršiumi, didžiausias važiavimo greitis 4 - 6 km/h.



**DĖMESIO**

Jei, darbu su smulkintuvu naudojamas traktorius neturi automatinio pavaros išjungimo, mes rekomenduojame naudoti kardaninį veleną su laisvos eigos mova.

Tuo atveju, jei naudotojas turi aukščiau minėtą traktorių ir naudoja kitokį kardaninį veleną, mes perspėjame, kad, dėl smulkintuvo besisukančių dalių sukuriamos kinetinės jėgos, galimas nekontroliuojamas traktoriaus judėjimas į priekį.

**IŽANGA / TURINYS**

Mes dėkojame Jums, kad įsigijote „PERUZZO“ pagamintą įrangą.

Šiame žinyne pateiktos naudojimo ir priežiūros instrukcijos, o taip pat ir Jūsų augalų smulkintuvo atsarginių dalių sąrašas.

Jūsų įrangos tinkamas veikimas priklauso nuo tinkamo naudojimo ir priežiūros.

Todėl, siekiant išvengti bet kokių problemų, kurios gali kilti dėl netinkamo mašinos veikimo, mes rekomenduojame griežtai laikytis čia pateiktų nurodymų.

Svarbu laikytis šių instrukcijų dar ir todėl, kad dirbant nerūpestingai ir nesilaikant šių taisyklių, gamintojas neprisima jokios atsakomybės.

Šį žinyną sudaro:

♦ Ižanga / Turinys .....	2
♦ Įrangos naudojimas .....	3
♦ Identifikavimas .....	4
♦ Garantija .....	4
♦ Mašinos naudojimas .....	5
♦ Saugos nurodymai .....	6
♦ Mašinos naudojimas: patarimai ir patikrinimai prieš pradėdant darbą .....	7
♦ Prikabinimas prie traktoriaus .....	8-9
♦ Pjovimo aukščio reguliavimas .....	10
♦ Gedimai: netinkamas veikimas, sprendimai .....	11
♦ Priežiūra .....	12-14
♦ Periodinės priežiūros lentelė .....	12
♦ Saugos perspėjimai .....	15-17
♦ Pavaros diržo įtempimo reguliavimas .....	18
♦ Diržo keitimas .....	18
♦ Skriemulių tvirtinimas .....	19
♦ Peilių keitimas .....	20
♦ Saugojimas žiemos metu .....	21
♦ Mašinos transportavimas .....	21
♦ Techniniai duomenys / Charakteristikos .....	22
♦ Mašinos naudojimo pabaiga .....	23
♦ Atsarginių dalių sąrašas .....	23
♦ Instrukcijos dėl mašinos prikabinimo įrenginio apskirimo .....	24
♦ Pjovimas su vertikaliais peiliais .....	25
♦ Technologijos privalumai .....	26