UŽSAKOVAS:	VILNIAUS MIESTO SAVIVALDYBĖS ADMINISTRACIJOS BŪSTO ADMINISTRAVIMO SKYRIUS
RANGOVAS:	UAB „EKSPERTIKA“
SUTARTIS:	NR. SE20-03/04-18 NR. A64-47/20 (3.10.22-AD24)
OBJEKTAS:	02 - OFICINA 2H1P (UNIK. NR. 1094-0034-0023) BARBOROS RADVILAITĖS G. 4, VILNIUS
DALIS	TECHNINĖS BŪKLĖS ĮVERTINIMAS

DIREKTORIUS J. Karpavičius

NKPA SPECIALISTAS M. Mažeika
(kvalifikacijos atestato Nr.0055)

2021
KAUNAS

KOPIJA TIKRA

ekspertika
UŽSTATYBINĖ EKSPERTIZĖ
Kodas 135840360, Baranausko g.19, LT-50239 Kaunas. Tel./ faks. (8~37) 38 01 00. El. p. info@ekspertika.lt
A. s. LT 11 40100 4250 2938 132 AB Luminor bankas, kodas 40100,
Kvalif. atestatas 3262

Dėl Oficinos 2H1p (unik. Nr. 1094-0034-0023)
Barboros Radvilaitės g. 4, Vilniuje
konstrukcijų techninės būklės įvertinimo

STATINIO KONSTRUKCIJŲ TECHNINĖS BŪKLĖS ĮVERTINIMO AKTAS

NR. SE21-03/04-18-02

2021-11-05

Kaunas

1. Arkikatedros bazilikos, Žemutinės ir Aukštutinės pilių pastatų, jų liekanų ir kitų statinių komplekso Oficinos esančios Barboros Radvilaitės g. 4, Vilniuje antžeminių konstrukcijų techninės būklės tyrimas atliktas Vilniaus miesto savivaldybės administracijos Būsto administravimo skyriaus užsakymu.

2. Tyrimo užduotis – įvertinti ar esamo pastato konstrukcijos tenkina Reglamento (ES) Nr. 305/2011 nustatytą esminį Statinio reikalavimą STR 2.01.01(1):2005 „Mechaninis atsparumas ir pastovumas", pateikti išvadą dėl pastato deformacijų atsiradimo priežasčių ir jų įtakos pastato konstrukcijoms.

3. Tyrimas atliekamas pagal PTR 3.06.01:2006 „Kultūros paveldo tvarkybos darbų projektų rengimo taisyklės", PTR 4.01.01:2007 „Nekilnojamojo kultūros paveldo ardomųjų tyrimų ir projektavimo dokumentacijos rengimo sąnaudų normatyvai" bei pagal STR 2.01.01(1):2005 „Mechaninis atsparumas ir pastovumas" ir STR 1.03.01:2016 „Statybiniai tyrimai. Statinio avarija" reikalavimus ir nuostatas siekiant įvertinti pastatų konstrukcijų techninę būklę. Tyrimo metu susipažinta su objekto duomenimis, skelbiamais https://kvr.kpd.lt/#/static-heritage-search, Nekilnojamo turto kadastro dokumentacija, apžiūrėtos laikančios konstrukcijos, įvertinta jų techninė būklė, atlikta pastato konstrukcijų fotofiksacija.

4. Trumpas aprašymas ir bendrieji duomenys:

Arkikatedros bazilikos, Žemutinės ir Aukštutinės pilių pastatų, jų liekanų ir kitų statinių komplekso Oficina (28002), esanti Barboros Radvilaitės g. 4, Vilniuje, yra regioninio lygmens valstybės saugomas kultūros paveldo objektas, registruotas LR Nekilnojamųjų kultūros vertybių registre.

Oficina 2H1p pastatyta XIX a. vid. Unikalus objekto kodas Kultūros vertybių registre 28002. Pastato pažymėjimas plane 2H1p (unik. Nr. 1094-0034-0023). Esama paskirtis – negyvenamasis

KOPIJA TIKRA

pastatas, nebaigtas restauruoti (baigtumas - 60proc.). Bendras plotas – 79,68 m^2, tūris – 445,0 m^3, užstatymo plotas – 119,0 m^2. Pastatas vieno aukšto su pastogę. Pastatas stačiakampio formos plane. Laikančios išilginės ir skersinės plytų mūro sienos, tinkuotos. Pamatai po laikančiomis sienomis - juostiniai, lauko riedulių, plytų mūro. Perdanga monolitinio gelžbetonio. Stogo konstrukcija medinė gegninė. Stogo danga iš keraminių čerpių. Stogas trišlaitis.

Oficinos konstrukcijų foto fiksacija pateikta 1-ame priede.

5. Apžiūrėjus esamas pastato konstrukcijas 2021 m. spalio 27d. Buvo apžiūrėtos patalpos ir apeitas pastatas iš išorės, ir įvertinus jų techninę būklę, nustatyta:
   5.1. Išorinėse laikančiuose sienose pastebėti keli įstriži plyšiai. Plyšių atsiradimo priežastis - nevienodi pamatų nuosėdžiai. Pamatų sėdimai galimai įvyko dėl grunto išplovimo iš po pastato sienų. Atsiradę konstrukciniai defektai, pastato konstrukcijų mechaninio atsparumo ir pastovumo neleistinai nesumažino.
   5.2. Virš pamatų nepakankama horizontali hidroizoliacija, nes drėgmė iš grunto kapiliarais patenka į sienas, kuriose matomos drėgmės dėmės, drėgmės sugadinto tinko plotai. Pastato cokolinė dalis ir sienos nutinkuotos. Vietomis pastebėti cokolinės pastato dalies pažeidimai - tinko sutrūkinėjimas, kapiliarinės drėgmės pažeistas tinkas. Tikslingas pastato cokolio remontas.
   5.3. Pastato pamatų hidroizoliacija ir drenažas nepakankami. Reikalinga, atkasus pamatus atnaujinti pastato hidroizoliaciją ir įrengti drenažą. Pamatų apsaugai nuo drėgmės tikslinga įrengti lietaus vandens nuvedimą į lietaus nuotekų tinklus. Tikslingas naujos nuogrindos aplink pastatą įrengimas.
   5.4. Medinių gegnių stogo danga vietomis įlinkusi. Tyrimo metu nebuvo galimybės patekti į pastogę.

IŠVADOS

1. Įvertinus Oficinos pastato konstrukcijų pažaidų charakterį, galima teigti tai, kad pagrindinių laikančių konstrukcijų (pamatų, sienų, monolitinio gelžbetonio perdangos) padėtis šiuo metu yra stabili. Konstrukcijos tenkina Reglamento (ES) Nr. 305/2011 nustatytą esminį Statinio reikalavimą STR 2.01.01(1):2005 „Mechaninis atsparumas ir pastovumas".
2. Išorinėse laikančiuose sienose pastebėti įstriži plyšiai, jų atsiradimo priežastis - nevienodi pamatų nuosėdžiai. Atsiradę konstrukciniai defektai, pastato konstrukcijų mechaninio atsparumo ir pastovumo neleistinai nesumažino. Tvarkybos metu reikia sienų trūkius sutvarkyti „susiuvant" plyšius mūro siūlėse įspraustais ankeriais. Trūkius užpildyti injektuojamais skiediniais. Reikalinga pažeisto tinko atstatymas ir drėgmės pažeisto tinko remontas ir mūro cokolinėje dalyje bei karnizo zonoje tvarkyba.

KOPIJA TIKRĄ

3. Remonto metu reikia numatyti vertikalios hidroizoliacijos atnaujinimą, drenuojančio apsauginio, ventiliuojančio sluoksnio įrengimą, nuogrindos įrengimą ir lietaus kritulių į lietaus nuotekų tinklą nuo nuogrindos nuvedimą.
4. Bet kokie tvarkybos (remonto, restauravimo) ar tvarkomieji statybos darbai gali būti vykdomi tik nustatyta pagal PTR 3.06.01:2007 „Kultūros paveldo tvarkybos darbų projektų rengimo taisyklės“ parengtą tvarkybos darbų projektą ir gavus KPD Vilniaus sk. leidimą tvarkybos darbams.

PRIEDAI:

1. Pastato konstrukcijų fotofiksacija - 9 lapai;
2. Nekilnojamojo turto registro išrašas - 1 lapas.

NKPA specialistas M. Mažeika
(kvalif. atest. Nr.0055)

Ekspertas, SK dalis dr. N. Adamukaitis
(kvalif. atest. Nr.29848)

KOPIJA TIKRĄ

PRIEDAS NR. 1 – PASTATO KONSTRUKCIJŲ FOTOFIKSACIJA

Pav. 1

Pav. 2

KOPIJA TIKRĄ

Pav. 3

Pav. 4

KOPIJA TIKRĄ

Pav. 5

Pav. 6

KOPIJA TIKRĄ

Pav. 7

Pav. 8

KOPIJA TIKRA

Pav. 9

Pav. 10

KOPIJA TIKRA

Pav. 11

Pav. 12

KOPIJA TIKRA

Pav. 13

Pav. 14

KOPIJA TIKRA

Pav. 15

Pav. 16

KOPIJA TIKRĄ

Pav. 17



Pav. 18

KOPIJA TIKRĄ

PRIEDAS NR. 2 – NEKILNOJAMOJO TURTO REGISTRO IŠRAŠAS

2021-08-11

NT Registras 44/1426937

VALSTYBĖS ĮMONĖ REGISTRŲ CENTRAS
Lvovo g. 25-101, 09320 Vilnius, tel. (8 5) 2688 262, el. p. info@registrucentras.lt
Duomenys kaupiami ir saugomi Juridinių asmenų registre, kodas 124110246

NEKILNOJAMOJO TURTO REGISTRO DUOMENŲ BAZĖS IŠRAŠAS

2021-08-11 12:26:27

2.16. **Pastatas - Negyvenamasis pastatas, nebaigtas restauruoti (baigtumas - 60proc.)**

Adresas: **Vilnius, Barboros Radvilaitės g. 4**
Unikalus daikto numeris: **1094-0034-0023**
Daikto pagrindinė naudojimo paskirtis: **Kita**
Žymėjimas plane: **2H1p**
Statybos pabaigos metai: **1940**
Rekonstravimo pabaigos metai: **2002**
Sienos: **Plytos**
Stogo danga: **Keramika**
Aukštų skaičius: **1**
Bendras plotas: **79.68 kv. m**
Tūris: **445 kub. m**
Užstatytas plotas: **119.00 kv. m**
Koordinatė X: **6061746.63**
Koordinatė Y: **583355.68**
Atkūrimo sąnaudos (statybos vertė): **21200 Eur**
Fizinio nusidėvėjimo procentas: **50 %**
Atkuriamoji vertė: **10600 Eur**
Vidutinė rinkos vertė: **10600 Eur**
Vidutinės rinkos vertės nustatymo data: **2003-03-03**
Kadastro duomenų nustatymo data: **2003-03-03**

KOPIJA TIKRĄ

UŽSAKOVAS:	VILNIAUS MIESTO SAVIVALDYBĖS ADMINISTRACIJOS BŪSTO ADMINISTRAVIMO SKYRIUS
RANGOVAS:	UAB „EKSPERTIKA“
SUTARTIS:	NR. SE20-03/04-18 NR. A64-47/20 (3.10.22-AD24)
OBJEKTAS:	04 - VEŽIMINĖ 1H1P (UNIK. NR. 1094-0034-0012) BARBOROS RADVILAITĖS G. 4, VILNIUS
DALIS	TECHNINĖS BŪKLĖS ĮVERTINIMAS

DIREKTORIUS J. Karpavičius

NKPA SPECIALISTAS M. Mažeika
(kvalifikacijos atestato Nr.0055)

2021
KAUNAS

KOPIJA TIKRA

Kodas 135840360, Baranausko g.19, LT-50239 Kaunas. Tel./ faks. (8~37) 38 01 00. El. p. info@ekspertika.lt
A. s. LT 11 40100 4250 2938 132 AB Luminor bankas, kodas 40100,
Kvalif. atestatas 3262

Dėl Vežiminės 1H1p (unik. Nr. 1094-0034-0012)
Barboros Radvilaitės g. 4, Vilniuje
konstrukcijų techninės būklės įvertinimo

STATINIO KONSTRUKCIJŲ TECHNINĖS BŪKLĖS ĮVERTINIMO AKTAS

NR. SE21-03/04-18-04

2021-11-05

Kaunas

1. Arkikatedros bazilikos, Žemutinės ir Aukštutinės pilių pastatų, jų liekanų ir kitų statinių komplekso Vežiminės esančios Barboros Radvilaitės g. 4, Vilniuje antžeminių konstrukcijų techninės būklės tyrimas atliktas Vilniaus miesto savivaldybės administracijos Būsto administravimo skyriaus užsakymu.

2. Tyrimo užduotis – įvertinti ar esamo pastato konstrukcijos tenkina Reglamento (ES) Nr. 305/2011 nustatytą esminį Statinio reikalavimą STR 2.01.01(1):2005 „Mechaninis atsparumas ir pastovumas“, pateikti išvadą dėl pastato deformacijų atsiradimo priežasčių ir jų įtakos pastato konstrukcijoms.

3. Tyrimas atliekamas pagal PTR 3.06.01:2006 „Kultūros paveldo tvarkybos darbų projektų rengimo taisyklės", PTR 4.01.01:2007 „Nekilnojamojo kultūros paveldo ardomųjų tyrimų ir projektavimo dokumentacijos rengimo sąnaudų normatyvai" bei pagal STR 2.01.01(1):2005 „Mechaninis atsparumas ir pastovumas“ ir STR 1.03.01:2016 „Statybiniai tyrimai. Statinio avarija“ reikalavimus ir nuostatas siekiant įvertinti pastatų konstrukcijų techninę būklę. Tyrimo metu susipažinta su objekto duomenimis, skelbiamais https://kvr.kpd.lt/#/static-heritage-search, Nekilnojamo turto kadastro dokumentacija, apžiūrėtos laikančios konstrukcijos, įvertinta jų techninė būklė, atlikta pastato konstrukcijų fotofiksacija.

4. Trumpas aprašymas ir bendrieji duomenys:

Arkikatedros bazilikos, Žemutinės ir Aukštutinės pilių pastatų, jų liekanų ir kitų statinių komplekso Vežiminė (28003), esanti Barboros Radvilaitės g. 4, Vilniuje, yra regioninio lygmens valstybės saugomas kultūros paveldo objektas, registruotas LR Nekilnojamųjų kultūros vertybių registre.

Vežiminė 1H1p pastatyta XVIII a. II p. Unikalus objekto kodas Kultūros vertybių registre 28003. Pastato pažymėjimas plane 1H1p (unik. Nr. 1094-0034-0012). Esama paskirtis –

KOPIJA TIKRA

negyvenamasis pastatas, nebaigtas restauruoti (baigtumas - 56proc.). Bendras plotas – 268,08 m^2, tūris – 1082,0 m^3, užstatymo plotas – 272,0 m^2. Pastatas vieno aukšto su pastogę ir rūsiu po dalimi pastato (tiksliau nebaigto statyti pristato). Pastatas stačiakampio formos plane. Laikančios išilginės ir skersinės plytų mūro sienos, tinkuotos. Pamatai po laikančiomis sienomis - juostiniai, lauko riedulių, plytų mūro. Perdanga monolitinio gelžbetonio. Stogo konstrukcija medinė gegninė. Stogo danga iš keraminių čerpių. Stogas dvišlaitis.

Vežiminės konstrukcijų foto fiksacija pateikta 1-ame priede.

5. Apžiūrėjus esamas pastato konstrukcijas 2021 m. spalio 27d. Buvo apžiūrėtos patalpos ir apeitas pastatas iš išorės, ir įvertinus jų techninę būklę, nustatyta:
   5.1. Išorinėse ir vidinėse laikančiuose sienose pastebėti keli įstriži plyšiai. Plyšių atsiradimo priežastis - nevienodi pamatų nuosėdžiai. Pamatų sėdimai galimai įvyko dėl grunto išplovimo iš po pastato sienų. Atsiradę konstrukciniai defektai, pastato konstrukcijų mechaninio atsparumo ir pastovumo kol kas neleistinai nesumažino. Tačiau, plyšiams vystantis toliau, kyla avarinės būklės pavojus. Reikia įrengti gipsines markes plyšių vystymosi dinamikos stebėjimui. Jos turi būti periodiškai stebimos ir fiksuojama plyšių vystymosi dinamika (plyšio atsivėrimo plotis milimetrais). Jei būtų užfiksuotas ženklus plyšių atsivėrimas, padėtis turi būti vertinama papildomai dėl galimo pamatų stiprinimo. Remonto metu reikia sienos trūkius sutvarkyti „susiuvant" plyšius mūro siūlėse įspraustais ankeriais. Trūkius užpildyti injektuojamais skiediniais.
   5.2. Virš pamatų nepakankama horizontali hidroizoliacija, nes drėgmė iš grunto kapiliarais patenka į sienas, kuriose matomos drėgmės dėmės, drėgmės sugadinto tinko plotai. Pastato cokolinė dalis nutinkuota. Vietomis pastebėti cokolinės pastato dalies pažeidimai - tinko sutrūkinėjimas, kapiliarinės drėgmės pažeistas tinkas. Tikslingas pastato cokolio remontas.
   5.3. Ties karnizų ir lietaus nuvedimo latakais (3, 4 pav.) ženklūs tinko pažeidimai, vietomis atšokęs ir nubyrėjęs kitur drėgmės pažeistas tinkas. Reikalinga tinko ir mūro tvarkyba.
   5.4. Pastato pamatų hidroizoliacija ir drenažas nepakankami. Reikalinga, atkasus pamatus atnaujinti pastato hidroizoliaciją ir įrengti drenažą. Pamatų apsaugai nuo drėgmės tikslinga įrengti lietaus vandens nuvedimą į lietaus nuotekų tinklus. Tikslingas naujos nuogrindos aplink pastatą įrengimas.
   5.5. Dalies monolitinio gelžbetonio perdangos apsauginis betono sluoksnis atšokęs, pradėjus koroduoti išilginė darbo armatūra (15, 16 pav.), darbo armatūros plotas dėl korozijos sumažėjas nereikšmingai. Perdangos mechaninis atsparumas ir pastovumas kol kas nesumažėjęs, tačiau būtina atstatyti betono apsauginį sluoksnį.

KOPIJA TIKRA

IŠVADOS

1. Įvertinus Vežiminės pastato konstrukcijų pažaidų charakterį, galima teigti tai, kad pagrindinių laikančių konstrukcijų (pamatų, sienų, monolitinio gelžbetonio perdangos) padėtis šiuo metu yra stabili. Konstrukcijos tenkina Reglamento (ES) Nr. 305/2011 nustatytą esminį Statinio reikalavimą STR 2.01.01(1):2005 „Mechaninis atsparumas ir pastovumas". Atsiradę konstrukciniai defektai, pastato konstrukcijų mechaninio atsparumo ir pastovumo kol kas neleistinai nesumažino.
2. Išorinėse ir vidinėse laikančiuose sienose pastebėti keli įstriži plyšiai. Reikia įrengti gipsines markes plyšių vystymosi dinamikos stebėjimui. Remonto metu reikia sienų trūkius sutvarkyti „susiuvant" plyšius mūro siūlėse įspraustais ankeriais. Trūkius užpildyti injektuojamais skiediniais. Reikalinga pažeisto tinko tvarkyba ir lietaus nuotekų tinklo remontas.
3. Remonto metu reikia numatyti vertikalios hidroizoliacijos atnaujinimą, drenuojančio apsauginio, ventiliuojančio sluoksnio įrengimą, nuogrindos įrengimą ir lietaus kritulių į lietaus nuotekų tinklą nuo nuogrindos nuvedimą. Pastato tinko atstatymas ir drėgmės pažeisto tinko remontas, fasado lipdinių restauravimas.
4. Monolitinės perdangos nepakankamas betono apsauginis sluoksnis, pradėjus koroduoti išilginė darbo armatūra, darbo armatūros plotas dėl korozijos sumažėjas nereikšmingai. Visas atsisluoksniavęs gelžbetoninių elementų apsauginis betono sluoksnis turi būti pašalintas suspausto vandens srove arba mechaniškai. Armatūra turi būti nuvalyta nuo korozijos produktų ir padengta specialia antikorozine danga. Apsauginis betono sluoksnis turi būti atstatytas specialiu remontiniu mišiniu.
5. Bet kokie tvarkybos (remonto, restauravimo) ar tvarkomieji statybos darbai gali būti vykdomi tik nustatyta pagal PTR 3.06.01:2007 „Kultūros paveldo tvarkybos darbų projektų rengimo taisyklės" parengtą tvarkybos darbų projektą ir gavus KPD Vilniaus sk. leidimą tvarkybos darbams.

PRIEDAI:

1. Pastato konstrukcijų fotofiksacija - 9 lapai;
2. Nekilnojamojo turto registro išrašas - 1 lapas.

NKPA specialistas
(kvalif. atest. Nr.0055) M. Mažeika

Ekspertas, SK dalis
(kvalif. atest. Nr.29848) dr. N. Adamukaitis

KOPIJA TIKRA

PRIEDAS NR. 1 – PASTATO KONSTRUKCIJŲ FOTOFIKSACIJA

Pav. 1

Pav. 2

KOPIJA TIKRA

Pav. 3

Pav. 4

KOPIJA TIKRĄ

Pav. 5

Pav. 6

KOPIJA TIKRĄ

Pav. 7

Pav. 8

KOPIJA TIKRĄ

Pav. 9

Pav. 10

KOPIJA TIKRĄ

Pav. 11

Pav. 12

KOPIJA TIKRA

Pav. 13

Pav. 14

KOPIJA TIKRĄ

Pav. 15

Pav. 16

KOPIJA TIKRA

Pav. 17

Pav. 18

KOPIJA TIKRA

PRIEDAS NR. 2 – NEKILNOJAMOJO TURTO REGISTRO IŠRAŠAS

2021-08-11

NT Registras 44/1426937

VALSTYBĖS ĮMONĖ REGISTRŲ CENTRAS
Lvovo g. 25-101, 09320 Vilnius, tel. (8 5) 2688 262, el. p. info@registrucentras.lt
Duomenys kauplami ir saugomi Juridinių asmenų registre, kodas 124110246

NEKILNOJAMOJO TURTO REGISTRO DUOMENŲ BAZĖS IŠRAŠAS

2021-08-11 12:26:27

2.7. **Pastatas - Negyvenamasis pastatas, nebaigtas restauruoti (baigtumas - 56proc.)**

Adresas: **Vilnius, Barboros Radvilaitės g. 4**
Aprašymas / pastabos: **Su nebaigtu statyti priestatu (baigtumas - 59 proc.)**
Unikalus daikto numeris: **1094-0034-0012**
Daikto pagrindinė naudojimo paskirtis: **Kita**
Žymėjimas plane: **1H1p**
Statybos pabaigos metai: **1940**
Rekonstravimo pabaigos metai: **2002**
Sienos: **Plytos**
Stogo danga: **Keramika**
Aukštų skaičius: **1**
Bendras plotas: **268.08 kv. m**
Tūris: **1082 kub. m**
Užstatytas plotas: **272.00 kv. m**

Atkūrimo sąnaudos (statybos vertė): **55897 Eur**
Fizinio nusidėvėjimo procentas: **23 %**
Atkuriamoji vertė: **43153 Eur**
Vidutinė rinkos vertė: **43153 Eur**
Vidutinės rinkos vertės nustatymo data: **2003-03-03**
Kadastro duomenų nustatymo data: **2003-03-03**

KOPIJA TIKRĄ

UŽSAKOVAS:	VILNIAUS MIESTO SAVIVALDYBĖS ADMINISTRACIJOS BŪSTO ADMINISTRAVIMO SKYRIUS
RANGOVAS:	UAB „EKSPERTIKA“
SUTARTIS:	NR. SE20-03/04-18 NR. A64-47/20 (3.10.22-AD24)
OBJEKTAS:	03 - TVORA (UNIK. NR. 1094-0034-0045) BARBOROS RADVILAITĖS G. 4, VILNIUS
DALIS	TECHNINĖS BŪKLĖS ĮVERTINIMAS

DIREKTORIUS J. Karpavičius

NKPA SPECIALISTAS M. Mažeika
(kvalifikacijos atestato Nr.0055)

2021
KAUNAS

KOPIJA TIKRA

ekspertika
UŽSAKOMOJI AKCINĖ BENDROVĖ
Kodas 135840360, Baranausko g.19, LT-50239 Kaunas. Tel./ faks. (8~37) 38 01 00. El. p. info@ekspertika.lt
A. s. LT 11 40100 4250 2938 132 AB Luminor bankas, kodas 40100,
Kvalif. atestatas 3262

Dėl Tvoros (unik. Nr. 1094-0034-0045)
Barboros Radvilaitės g. 4, Vilniuje
konstrukcijų techninės būklės įvertinimo

STATINIO KONSTRUKCIJŲ TECHNINĖS BŪKLĖS ĮVERTINIMO AKTAS

NR. SE21-03/04-18-03

2021-11-05

Kaunas

1. Arkikatedros bazilikos, Žemutinės ir Aukštutinės pilių pastatų, jų liekanų ir kitų statinių komplekso Tvoros esančios Barboros Radvilaitės g. 4, Vilniuje antžeminių konstrukcijų techninės būklės tyrimas atliktas Vilniaus miesto savivaldybės administracijos Būsto administravimo skyriaus užsakymu.

2. Tyrimo užduotis – įvertinti ar esamos tvoros konstrukcijos tenkina Reglamento (ES) Nr. 305/2011 nustatytą esminį Statinio reikalavimą STR 2.01.01(1):2005 „Mechaninis atsparumas ir pastovumas", pateikti išvadą dėl statinio deformacijų atsiradimo priežasčių ir jų įtakos statinio konstrukcijoms.

3. Tyrimas atliekamas pagal PTR 3.06.01:2006 „Kultūros paveldo tvarkybos darbų projektų rengimo taisyklės", PTR 4.01.01:2007 „Nekilnojamojo kultūros paveldo ardomųjų tyrimų ir projektavimo dokumentacijos rengimo sąnaudų normatyvai" bei pagal STR 2.01.01(1):2005 „Mechaninis atsparumas ir pastovumas" ir STR 1.03.01:2016 „Statybiniai tyrimai. Statinio avarija" reikalavimus ir nuostatas siekiant įvertinti tvoros antžeminių konstrukcijų techninę būklę. Tyrimo metu susipažinta su objekto duomenimis, skelbiamais https://kvr.kpd.lt/#/static-heritage-search, Nekilnojamo turto kadastro dokumentacija, apžiūrėtos laikančios konstrukcijos, įvertinta jų techninė būklė, atlikta tvoros konstrukcijų fotofiksacija.

4. Trumpas aprašymas ir bendrieji duomenys:

Arkikatedros bazilikos, Žemutinės ir Aukštutinės pilių pastatų, jų liekanų ir kitų statinių komplekso Tvora (28004), esanti Barboros Radvilaitės g. 4, Vilniuje, yra regioninio lygmens valstybės saugomas kultūros paveldo objektas, registruotas LR Nekilnojamųjų kultūros vertybių registre.

Tvora pastatyta XVIII a. II p. Unikalus objekto kodas Kultūros vertybių registre 28004. Esama paskirtis – kiti inžineriniai statiniai - Kiemo statiniai. Tvoros pietinė atkarpa su įvažiavimo vartais ir

KOPIJA TIKRA

šoniniais varteliais rytinėje pusėje, vartų stulpais tarp oficinos ir vežiminės pastatų, dalis seniausios tvoros sudaro Kirdėjų rūmų sieną, dalis tvoros įmūryta į vežiminės ir oficinos sienas. Tvora padengta molio čerpių danga. Vartų ir vartelių pusapskritės angos su nišomis, vienų vartų stačiakampė anga. Vartai ir varteliai metaliniai. Tvora plytų mūro, tinkuota su nišomis dalyje.

Tvoros konstrukcijų foto fiksacija pateikta 1-ame priede.

5. Apžiūrėjus esamas tvoros konstrukcijas 2021 m. spalio 27d. apėjus aplinkui ir įvertinus jų techninę būklę, nustatyta:
   5.1. Daugelyje vietų išorinis tinko sluoksnis yra supleišėjęs ir atšokęs. Pastuksenus girdisi tuštumos. Tikslinga nuimti atsisluoksniavusį tinko sluoksnį, jį pritvirtinti prie plytų mūro arba įrengti naujai.
   5.2. Dalyje tvoros pastebėtas vertikalus nuokrypis.
   5.3. Vietomis tvoros sienoje yra gilus mūro paviršiaus ištrupėjimai (18 pav.). Čerpių danga sueižėjusi ar ištrupėjusi. Pučiant vėjui, dėl įstrižo lietaus, drėkinamas mūras. Destruktyvūs procesai vyksta ilgą laiką, tačiau dabar, sienų skerspjūviuose atsivėrus plytų kiaurymėms, jų sparta tik padidės. Reikalinga tvarkyti pagal specialiąsias technologijas, atstatant plytų netektis įklijavimo arba priauginimo būdais, dideles netektis atkurti naujomis restauracinėmis plytomis.
   5.4. Vietomis tvoroje pastebėti keli kiauryminiai įstriži plyšiai. Plyšių atsiradimo priežastis - nevienodi pamatų nuosėdžiai. Pamatų sėdimai galimai įvyko dėl grunto išplovimo iš po tvoros pamatų. Atsiradę konstrukciniai defektai, tvoros konstrukcijų mechaninio atsparumo ir pastovumo kol kas neleistinai nesumažino. Tačiau, plyšiams vystantis toliau, kyla avarinės būklės pavojus. Reikia įrengti gipsines markes plyšių vystymosi dinamikos stebėjimui. Jei būtų užfiksuotas ženklus plyšių atsivėrimas, padėtis turi būti vertinama papildomai dėl galimo pamatų stiprinimo.

IŠVADOS

1. Įvertinus Tvoros konstrukcijų pažaidų charakterį, galima teigti, kad laikančių konstrukcijų padėtis šiuo metu yra stabili. Konstrukcijos tenkina Reglamento (ES) Nr. 305/2011 nustatytą esminį Statinio reikalavimą STR 2.01.01(1):2005 „Mechaninis atsparumas ir pastovumas“. Atsiradę konstrukciniai defektai, tvoros konstrukcijų mechaninio atsparumo ir pastovumo neleistinai nesumažino.
2. Tvoroje pastebėti keli kiauryminiai įstriži plyšiai. Plyšių atsiradimo priežastis - nevienodi pamatų nuosėdžiai. Pamatų sėdimai galimai įvyko dėl grunto išplovimo iš po tvoros pamatų. Reikia įrengti gipsines markes plyšių vystymosi dinamikos stebėjimui.

KOPIJA TIKRĄ

3. Remonto metu reikia tvoros trūkius sutvarkyti „susiuvant“ plyšius mūro siūlėse įspraustais ankeriais. Trūkius užpildyti injektuojamais skiediniais. Atstatyti iškritusias plytas naujomis restauracinėmis. Remonto metu reikia numatyti vertikalios hidroizoliacijos įrengimą, drenuojančio apsauginio, ventiliuojančio sluoksnio įrengimą bei nuogrindos įrengimą. Reikalinga pažeisto tinko tvarkyba, čerpių dangos atstatymas.
4. Bet kokie tvarkybos (remonto, restauravimo) ar tvarkomieji statybos darbai gali būti vykdomi tik nustatyta pagal PTR 3.06.01:2007 „Kultūros paveldo tvarkybos darbų projektų rengimo taisyklės“ parengtą tvarkybos darbų projektą ir gavus KPD Vilniaus sk. leidimą tvarkybos darbams.

PRIEDAI:

1. Statinio konstrukcijų fotofiksacija - 10 lapų;
2. Nekilnojamojo turto registro išrašas - 1 lapas.

NKPA specialistas M. Mažeika
(kvalif. atest. Nr.0055)

Ekspertas, SK dalis dr. N. Adamukaitis
(kvalif. atest. Nr.29848)

KOPIJA TIKRĄ

PRIEDAS NR. 1 – STATINIO KONSTRUKCIJŲ FOTOFIKSACIJA

Pav. 1

Pav. 2

KOPIJA TIKRA

Pav. 3

Pav. 4

KOPIJA TIKRA

Pav. 5

Pav. 6

KOPIJA TIKRĄ

Pav. 7

Pav. 8

KOPIJA TIKRA

Pav. 9

Pav. 10

KOPIJA TIKRA

Pav. 11

Pav. 12

KOPIJA TIKRĄ

Pav. 13

Pav. 14

KOPIJA TIKRA

Pav. 15

Pav. 16

KOPIJA TIKRA

Pav. 17

Pav. 18

KOPIJA TIKRĄ

Pav. 19

Pav. 20

KOPIJA TIKRĄ

PRIEDAS NR. 2 – NEKILNOJAMOJO TURTO REGISTRO IŠRAŠAS

2021-08-11

NT Registras 44/1426937

VALSTYBĖS ĮMONĖ REGISTRŲ CENTRAS
Lvovo g. 25-101, 09320 Vilnius, tel. (8 5) 2688 262, el. p. info@registrucentras.lt
Duomenys kaupiami ir saugomi Juridinių asmenų registre, kodas 124110246

NEKILNOJAMOJO TURTO REGISTRO DUOMENŲ BAZĖS IŠRAŠAS

2021-08-11 12:26:27

2.56.

Kiti inžineriniai statiniai - Kiemo statiniai
Adresas: **Vilnius, Barboros Radvilaitės g. 4**
Aprašymas / pastabos: **(tvora)**
Unikalus daikto numeris: **1094-0034-0045**
Daikto pagrindinė naudojimo paskirtis: **Kiti inžineriniai statiniai**
Statybos pabaigos metai: **1940**
Atkūrimo sąnaudos (statybos vertė): **3852 Eur**
Fizinio nusidėvėjimo procentas: **21 %**
Atkuriamoji vertė: **3041 Eur**
Vidutinė rinkos vertė: **3041 Eur**
Vidutinės rinkos vertės nustatymo data: **2003-03-03**
Kadastro duomenų nustatymo data: **2003-03-03**

KOPIJA TIKRA

UAB Archeotekta	el. paštas archeotekta@gmail.com tel. +37068718141 įm. k. 306336199, pvm k. LT100016092315 buveinė: Panerių g. 14, Vilnius 01312 a/s LT837300010178735806, Swedbank AB
UŽSAKOVAS	MB „DUKART JOT“ Įm. kodas: 304827299 Žirmūnų g. 97-82, Vilniaus m., Vilniaus m. sav. Tel. +37068225548 Direktorius Vytautas Buinevičius
OBJEKTAS	VILNIAUS MIESTO SAV., VILNIAUS M., BARBOROS RADVILAITĖS G. 6 Arkikatedros bazilikos, Žemutinės ir Aukštutinės pilių pastatų, jų liekanų ir kitų statinių komplekso Kirdėjų rūmai (u. k. 20762); Unikalus daikto numeris: 1094-0034-2018:0002, 1094-0034-2018:0003 VILNIAUS MIESTO SAV., VILNIAUS M., BARBOROS RADVILAITĖS G. 4; Vilniaus miesto sav., Vilniaus m., Barboros Radvilaitės g. 4 Arkikatedros bazilikos, Žemutinės ir Aukštutinės pilių pastatų, jų liekanų ir kitų statinių komplekso vežiminė (u. k. 28003) Unikalus daikto numeris: 1094-0034-0012 Vilniaus senamiestis (u. k. 16073)
DALIS	TIKSLINIAI PAPILDOMI ARCHITEKTŪROS TYRIMAI
AUTORIAI	V. Veževičienė (NKPAS test. Nr. 0437) I. Liaudanskaitė D. Saulytienė
TYRIMŲ LEIDIMAS	2024-10-08 Nr. LPVS-124
DATA	Vilnius, 2024 m. spalio mėn.

KOPIJA TIKRA

TURINYS

ĮVADAS 3
ANKSTESNIŲ TYRIMŲ APŽVALGA 5
ARCHITEKTŪROS TYRIMAI 10
Vežiminė (u.k. 28003) 10
Kirdėjų rūmai (u. k. 20762) 13
IŠVADOS 25

1 brėžinys. Vežiminė (u.k. 28003). I aukštas. Tirtų vietų istorinė-stilistinė kartograma. Zondų ir fotofiksacijų planas – 1 lapas.
2 brėžinys. Kirdėjų rūmai (u.k. 20762). I aukštas. Tirtų vietų istorinė-stilistinė kartograma. Zondų ir fotofiksacijų planas – 1 lapas.
3 brėžinys. Kirdėjų rūmai (u.k. 20762). I aukštas. Tyrimų vieta Nr. 4. Istorinė-stilistinė sienos išklotinė C/3-5 – 1 lapas.
4 brėžinys. Kirdėjų rūmai (u.k. 20762). II aukštas. Zondų ir fotofiksacijų planas – 1 lapas.
5 brėžinys. Kirdėjų rūmai (u.k. 20762). II aukštas. Tyrimų vieta Nr. 6. Sienos istorinės-stilistinės išklotinės 3/D-C, 3/C-D – 1 lapas.
6 brėžinys. Kirdėjų rūmai (u.k. 20762). II aukštas. Tyrimų vieta Nr. 7. Sienos istorinės-stilistinės išklotinės 2/D-C, 2/C-D – 1 lapas.

1 priedas. Tyrimų leidimas – 1 lapas.
2 priedas. NKPAS atest. – 1 lapas.

KOPIJA TIKRA

ĮVADAS

Tyrimų vieta. Arkikatedros bazilikos, Žemutinės ir Aukštutinės pilių pastatų, jų liekanų ir kitų statinių komplekso Kirdėjų rūmai (u. k. 20762) , unikalus daikto numeris 1094-0034-2018:0002, 1094-0034-2018:0003 bei tam pačiam kompleksui priklausanti vežiminė (u.k. 28003), unikalus daikto numeris: 1094-0034-0012. Tiriami pastatai komplekso (u.k. 642) sudėtyje pažymėti 14 ir 16 numeriais *(1 pav.)*

Tyrimų tikslas. Tiriamus pastatus numatyta pritaikyti Vilniaus miesto muziejui. Tvarkybos darbų metu paaiškėjo, jog remiantis 1991 m. architektūros tyrimų ataskaitomis, kai kuriose pertvarų ardymo ar užmūrytų angų vietose anksčiau atliktų architektūros tyrimų nepakanka. Papildomų tikslinių tyrimų metų numatyta ištirti reikiamas mūro vietas (2, 3, 4 pav.). Viso numatyta ištirti 7 vietas. Tyrimų metu patikslinti statybos ir vėlesnių pertvarkymų laikotarpiai bei jose esančių/buvusių pirminių angų matmenys.

Tikslui pasiekti buvo išnagrinėti 1991 m. architektūrinių tyrimų archyviniai dokumentai[1]. Atlikti papildomi 9 ardomieji zondai rūmų pastate bei pasinaudota jau esamomis mūrų atodangomis: vežiminės pastate At1-1 – At14 *(žr. brėžinys nr.6)*, rūmuose At1-1, At2-1, At2-2 *(žr. brėžinys nr.1,3)*

Ataskaitoje pateikiama tirtų vietų fotofiksacija, elementų natūros aprašymas. Pertvarų iškotinės, fotofiksacijų planai, bei ardomųjų zondų vietos pateikiami brėžiniuose Nr.1-6.

Taikyta tyrimo metodika. Ardomieji tyrimai, vizualinis įvertinimas, fotofiksacija, istorinių duomenų analizė (pagal Nekilnojamųjų kultūros vertybių atskleidimui reikalingų tyrimų duomenų apimties aprašą, patvirtintą LR Kultūros ministro 2005 m. birželio 22 d. Nr. ĮV-259).

Leidimas 2024-10-08 Nr. LPVS-124 atlikti tyrimų darbus išduotas architektūros tyrėjai Vitalijai Veževičienei (atest. Nr. 0437).

Architektūros tyrimus atliko ir tyrimų ataskaitą rengė: architektūros tyrėja V. Veževičienė (atest. Nr. 0437), tyrėjos I. Liaudanskaitė ir D. Saulytienė.

[1] Bėčienė, I.; Valainienė, R. B. Radvilaitės g. Nr. 6. Buvęs gyvenamas namas. Architektūriniai tyrimai I ir II tomai. VAA F.1111 Ap.11 B.402; F.1111 Ap.11 B.403.

KOPIJA TIKRA

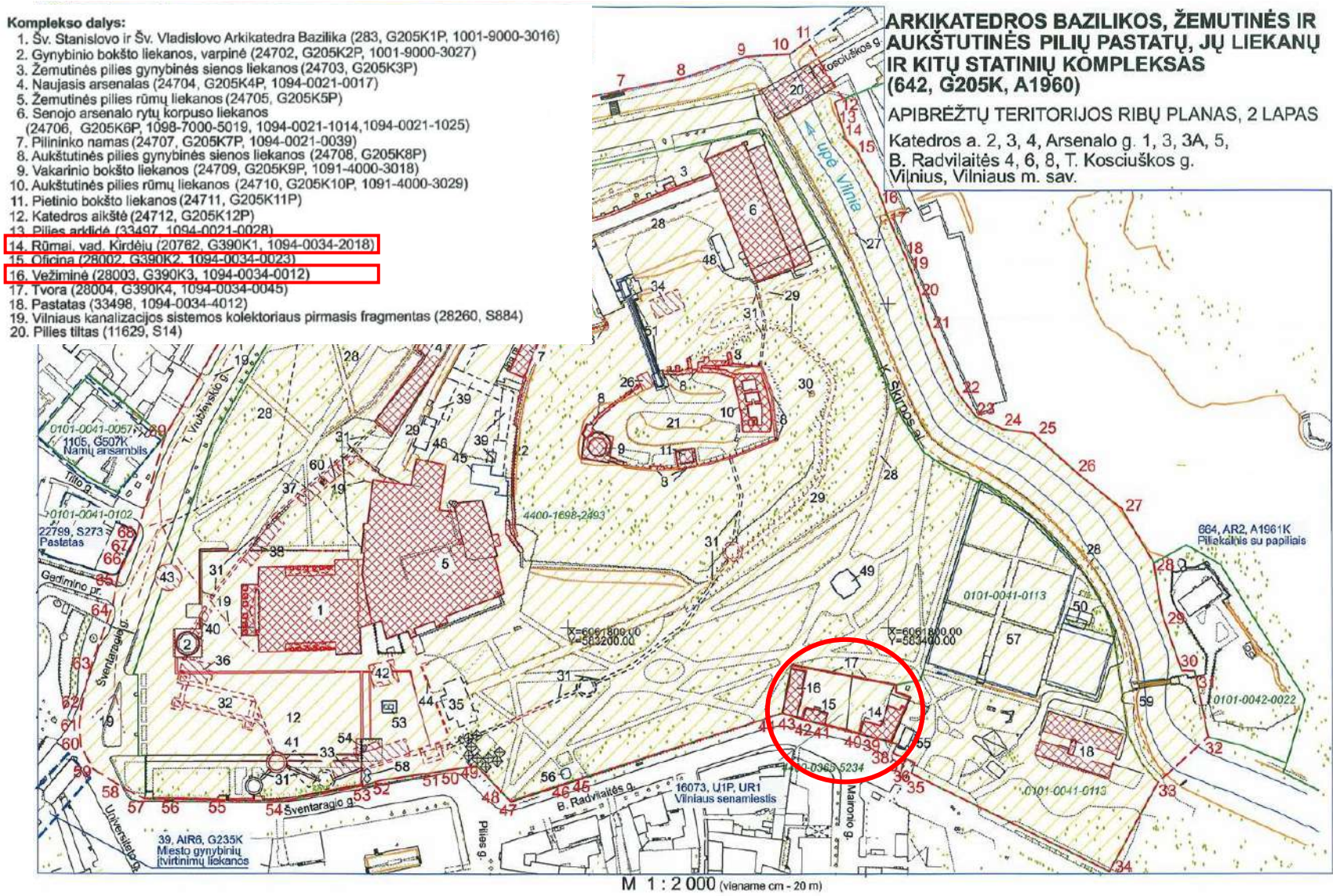

1 pav. Apibrėžtų teritorijos ribų planas, 2 lapas. Tiriami pastatai pažymėti numeriais 14 (rūmai, vad. Kirdėjų) ir 16 (vežiminė). Arkikatedros bazilikos, Žemutinės ir Aukštutinės pilių pastatų, jų liekanų ir kitų statinių kompleksas (u.k. 642). Prieiga internetu: https://kvr.kpd.lt/#/static-heritage-detail/E2E126C7-EB05-4618-851D-B54063825E66.

KOPIJA TIKRA

ANKSTESNIŲ TYRIMŲ APŽVALGA

Tiriamų pastatų Kirdėjų rūmų (u. k. 20762) ir vežiminės (u. k. 28003) istorinius tyrimus 1990 m. atliko A. Vojevodskaitė[2], o 1991 m. buvo atlikti rūmų pastato architektūros tyrimai[3]. Remiantis minėtų ataskaitų duomenimis, parengta ši apžvalga, kurioje siekta trumpai pateikti Kirdėjų ansamblio pastatų raidą bei išsiaiškinti laikotarpius, kuriais buvo suformuotos tiriamos sienos ir angos. Svarbu paminėti, jog pastato statybos ar rekonstrukcijų projektai iki šiol nėra aptikti.

1. *Pastatų istoriniai tyrimai.*

Istorinių tyrimų ataskaitoje autorė išskyrė 4 svarbiausius pastato raidos etapus apimančius laikotarpius nuo XVI a. iki XX a.[4]:

1 etapas XVI/XVII a. – XVII a. I p. Teritorijoje imtos formuoti didikų valdos ir pastatyti Kirdėjų rūmai. Pagrindinis stačiakampio formos pastatas (centriniai rūmai) buvo suformuotas ties rytine sklypo riba. Šiam statybos laikotarpiui priskiriamas ir šoninis korpusas su galerija.

2 etapas. XVII a. II p. – XVIII a. Pristatomas bokštelis, pertvarkoma galerija, panaikinta dalis skliautų patalpų viduje. Taip pat pastatytos mūrinės oficina, vežiminė su arklidėmis, sumūryta tvora skirianti kiemą nuo gatvės.

3 etapas. Universiteto botaniko sodo metai. 1817-1826 m. vykdyta J. Pusje ir K. Podčašinksio rekonstrukcija. Mūrijamos sienos, keičiamas stogas, namas paaukštinamas, keičiami langai, durys, laiptai, perplanuojamas vidus, tačiau salės ir dalis didžiųjų patalpų išliko.

4 etapas. XX a. įrengiami butai.

2. *Kirdėjų rūmai (u. k. 20762). Architektūros tyrimai, 1991 m.*

Tyrimai atlikti dviem etapais: pirmuoju tirti fasadai (161 zondai), antruoju – interjerai bei antrojo aukšto rytinis fasadas (246 zondai).

Tyrimų metu išskirti 4 baroko, 4 klasicizmo ir ne mažiau kaip 3 eklektikos etapai.

1 baroko etapas. Statybos pradžios etapas 1604 m. - 1611 m. Rūmai stačiakampio plano, ilgąja kraštine orientuoti palei gatvę[5].

2 baroko etapas. Greičiausiai netrukus po rūmų statybos, vykdyta pastato plėtra, t. y. praplėstas šiaurinis korpusas, pirminių rūmų tūryje vykdyti tik nežymūs remontai[6].

---

[2] Vojevodskaitė, A. Architektūrinio ansamblio Vilniuje Barboros Radvilaitės gt. Nr .4 ir 6 istorinių tyrimų ataskaita. Vilnius, 1990. VAA F.1111 Ap.11 B. 400.

[3] Bėčienė, I.; Valainienė, R. B. Radvilaitės g. Nr. 6. Buvęs gyvenamas namas. Architektūriniai tyrimai I ir II tomai. VAA F.1111 Ap.11 B.402; F.1111 Ap.11 B.403.

[4] Vojevodskaitė, A. Architektūrinio ansamblio Vilniuje Barboros Radvilaitės gt. Nr.4 ir 6 istorinių tyrimų ataskaita. Vilnius, 1990. VAA F.1111 Ap.11 B. 400. P. 16 – 19.

[5] Bėčienė, I.; Valainienė, R. B. Radvilaitės g. Nr. 6. Buvęs gyvenamas namas. Architektūriniai tyrimai I ir II tomai. VAA F.1111 Ap.11 B.402; F.1111 Ap.11 B.403, p. 19.

[6] Bėčienė, I.; Valainienė, R. B. Radvilaitės g. Nr. 6. Buvęs gyvenamas namas. Architektūriniai tyrimai I tomas. VAA F.1111 Ap.11 B.402; F.1111 Ap.11 B.403, p. 26

KOPIJA TIKRA

3 baroko etapas. Siejamas su XVIII a. I p. rekonstrukcijomis[7].

4 baroko etapas. Antrame aukšte formuojama siena virš arkados, iš atviros galerijos įrengiamas koridorius[8].

1 klasicizmo etapas. Šis etapas susijęs su pastato bei langų aukštinimu, arkadų užmūrijimu. Naudotos ir klasicistinės, ir barokinės plytos bei atliekami pertvarkymai nekreipiant dėmesio į ankstesnį pastato išplanavimą bei interjerą.[9]

2 klasicizmo etapas. Tyrėjai išskyrė, kad tuo laikotarpiu arkados dalyje įrengta dviejų maršų laiptinė. Kiti perdarymai susiję su langais ir jų sandrikų formavimu. Šio etapo išplanavimas atitinka 1799 m. inventoriaus aprašymą. Tikėtina, kad pastate buvo įrengti du butai. Pirmasis užėmė pirmo aukšto patalpas pietiniame korpuse, antrasis – visą pastato dalį antrajame aukšte.[10]

3 klasicizmo etapas. Būdingos aukštos, galimai krosnims ar universiteto spintoms pritaikytos angos. Tyrimų metu fiksuota daug šiam etapui priskiriamų pakeitimų, performuotų angų. [11]

4 klasicizmo etapas. Galėtų būti priskiriamas ir eklektikos laikotarpiui. Formuoti stulpai balkono atramai, esančiai šiaurinio korpuso šiaurinėje dalyje.[12]

Eklektika. Ataskaitos įvade autoriai išskiria 3 šio laikotarpio etapus, tačiau natūros tyrimų aprašyme etapų nedetalizuoja, kadangi nuolat keičiantis šeimininkams vyko ir nenutrūkstantys pokyčiai pastato viduje. 1825 m. įrengiami laiptai, perdaromos antro aukšto lubos, mūrijamos naujos sienos ir t.t. t Eklektikos periodu keičiamos langų sąramos, permūrijami angokraščiai, dalis langų užmūrijama, antrame aukšte įrengiamas balkonas, atlikti ir kiti pastatą itin keičiantys darbai. [13]

[7] Ten pat, p. 30
[8] Ten pat, p. 33.
[9] Ten pat, p. 34.
[10] Ten pat, p. 35-36
[11]Ten pat, p. 36-38
[12] Ten pat, p. 39.
[13] Ten pat, p. 39-43

KOPIJA TIKRA

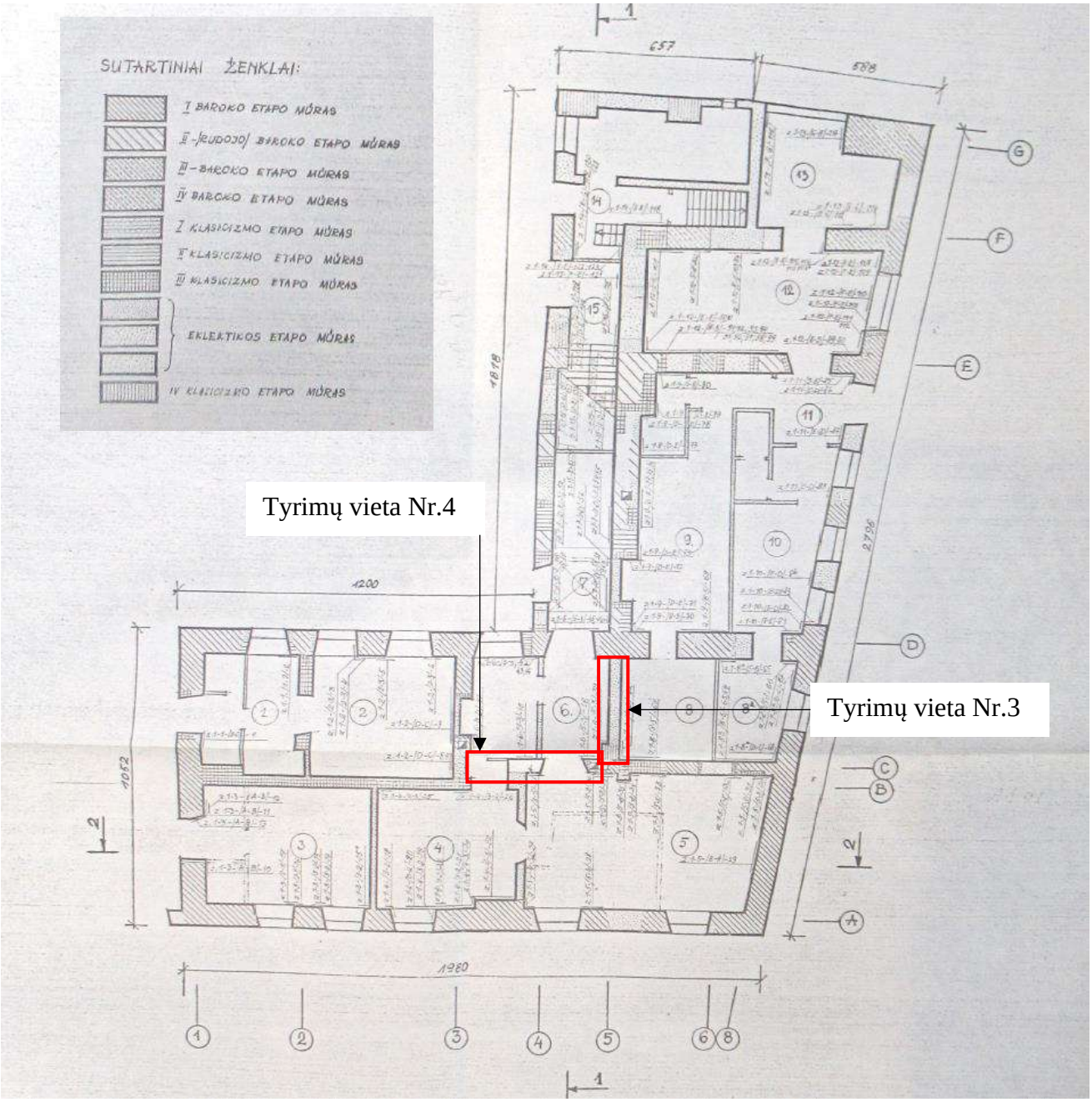

2 pav. Kirdėjų rūmų I a. istorinė stilistinė kartograma. Pažymėtos tikslinamos vietos. Bėčienė, I.; Valainienė, R. B. Radvilaitės g. Nr. 6. Buvęs gyvenamas namas. Architektūriniai tyrimai I tomas. VAA F.1111 Ap.11 B.402; F.1111 Ap.11 B.403.

KOPIJA TIKRA

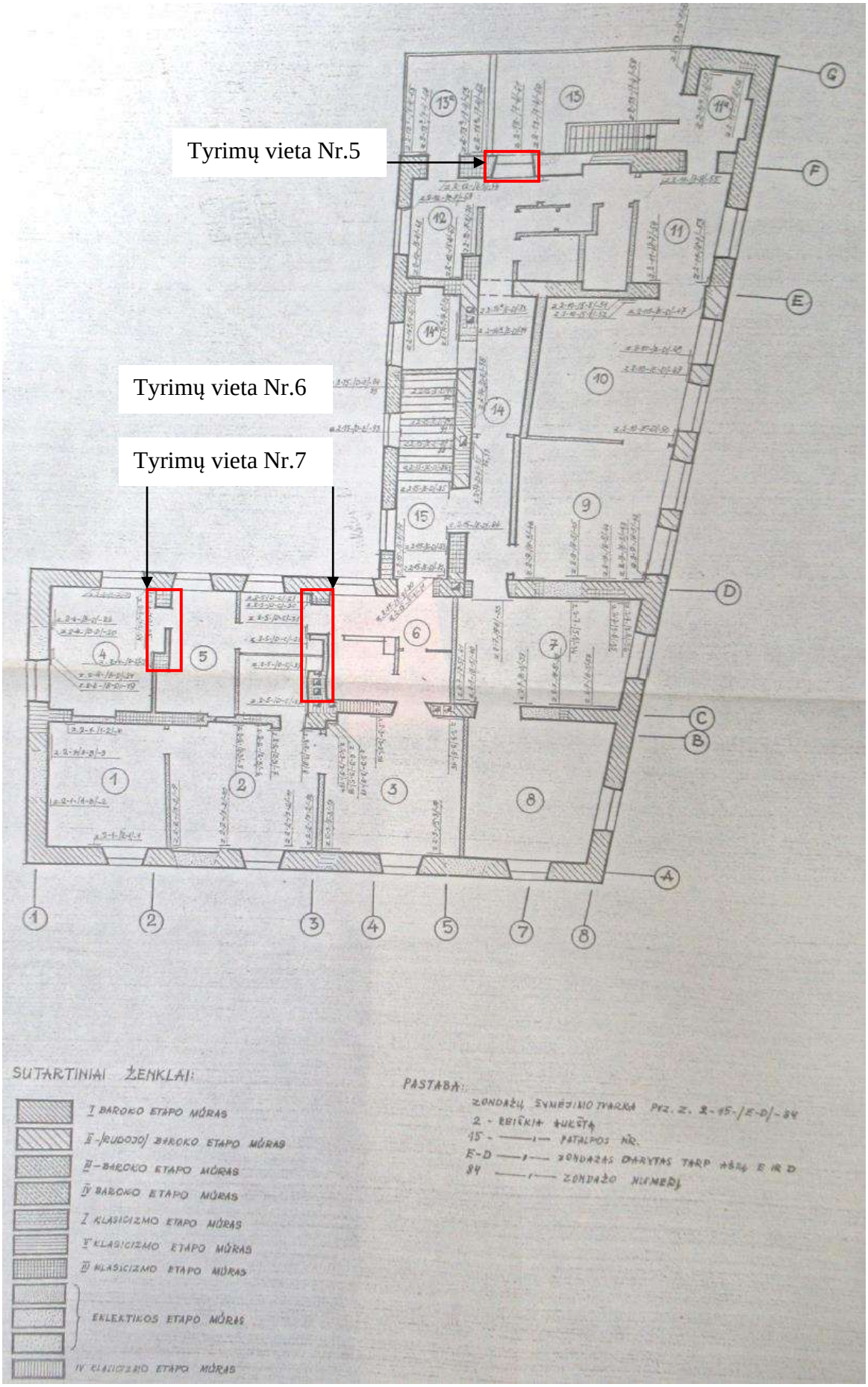

3 pav. Kirdėjų rūmų II a. istorinė stilistinė kartograma. Pažymėtos tikslinamos vietos. Bėčienė, I.; Valainienė, R. B. Radvilaitės g. Nr. 6. Buvęs gyvenamas namas. Architektūriniai tyrimai I tomas. VAA F.1111 Ap.11 B.402; F.1111 Ap.11 B.403.

KOPIJA TIKRA

3. *Vežiminė (u. k. 28003). Architektūros tyrimai, 1990 m.*

1990 m. vežiminės architektūros tyrimus atliko J. Jurevičienė[14]. Tyrimų duomenimis dabartinė vežiminė statyta klasicizmo laikotarpiu – XVIII a. II p., rekonstruota – XIX a. pab.[15]. Šių tikslinamųjų tyrimų metu (2024 m.) tiriamos sienos pastato kartogramoje datuojamos pirminiu laikotarpiu *(4 pav.)*.

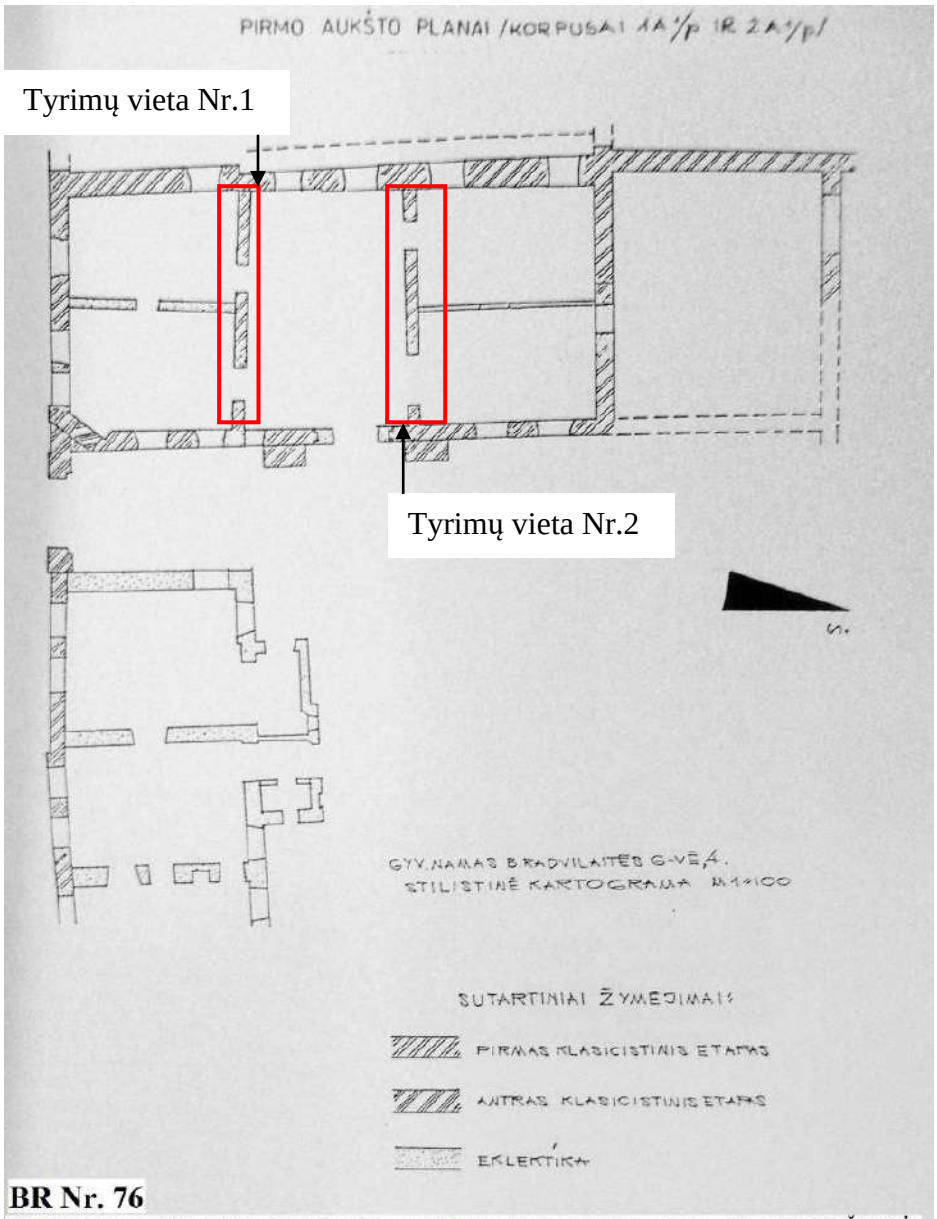

BR Nr. 76

Kirdėjų rūmų oficinos ir vežiminės plano statybos laikotarpių lartograma. Iš JUREVIČIENĖ, J. B. Radvilaitės g. 4. Architektūriniai tyrimai. 1990 m. Vilniaus apskrities archyvas, F. 2, B. 1474-2

4 pav. Kirdėjų rūmų vežiminės statybos laikotarpių kartograma. BR Nr. 76. Arkikatedros bazilikos, Žemutinės ir Aukštutinės pilių pastatų, jų liekanų ir kitų statinių komplekso vežiminė (u.k. 28003) . Prieiga internetu: https://kvr.kpd.lt/#/static-heritage-detail/680A4A1B-3378-41F0-A593-6DE58E65A6C2.

[14] Jurevičienė, J.; B. Radvilaitės g. 4. Architektūriniai tyrimai. 1990 m. Vilniaus apskrities archyvas, F. 2, B. 1474-2.
[15] Arkikatedros bazilikos, Žemutinės ir Aukštutinės pilių pastatų, jų liekanų ir kitų statinių komplekso vežiminė (u.k. 28003). Prieiga internetu: https://kvr.kpd.lt/#/static-heritage-detail/680A4A1B-3378-41F0-A593-6DE58E65A6C2.

KOPIJA TIKRA

ARCHITEKTŪROS TYRIMAI

VEŽIMINĖ (U.K. 28003)

Tyrimų vietos Nr. 1-2. 1 aukštas. Sienos ašyse B/1-2 ir C/2-1, atodangos AT1-1 – At1-4, patalpos Nr. 1-4, *(F.1-F.7, brėžinys Nr.1)*

Tiriamos dvi vežiminės sienos ašyse B/1-2 ir C/2-1. Abi sienos atviro plytų mūro, todėl pasinaudojant atodangomis (At1-1 – At1-4), atlikti vizualiniai architektūros tyrimai ir fotofiksacija. Sienos formuotos naudojant keramines kiaurymėtas 25,0x12,0x8,8 ir 25,0x12,0x6,5 plytas. Plytos rištos cementiniu skiediniu. Durų sąramoms naudotos gelžbetoninės sijos.

Datuojama – XX a. II p., pirminio klasicizmo laikotarpio mūro nėra išlikę.

F.1. Patalpa Nr. 2.

KOPIJA TIKRA

F.2. Tyrimų vieta Nr. 1. Siena ašyje B/2-1. Patalpa Nr. 2.

F.3. Durų angos slekstis formuotas iš kiaurymėtų plytų.

KOPIJA TIKRA

F.4. Tyrimų vieta Nr. 1. Siena ašyje B/1-2. Patalpa Nr. 2.

F.5. Tyrimų vieta Nr. 2. Siena ašyje C/1-2. Patalpa Nr. 2.

F.6. Tyrimų vieta Nr. 2. Siena ašyje C/2-1. Patalpa Nr.3

F.7. Tyrimų vieta Nr. 2. Siena ašyje C/2-1. Patalpa Nr.4.

KOPIJA TIKRA

Tyrimų vieta Nr. 3. I aukštas. Siena ašyje 5/C-D. Atodanga At1-1. Patalpa Nr. 8 ir 8a
(F.9-F.11, brėžinys Nr.2)

Patalpoje Nr. 8 vertinta jau buvusi sienos atodanga A1-1. Siena formuota dviem skirtingais etapais. Mūrui „A” naudotos geltonos, kiaurymėtos 25,0x?x8,8 cm dydžio plytos, rištos cementiniu skiediniu. Šio mūro tęsinys – patalpoje 8a *(F.9)*. Mūras priglaustas prie sienos ašyje D-D. Likusios tinko ir dažų žymės tęsiasi į mūro gilumą *(F.10)*.
Mūras „B“ – ?x?x7,0/ 29,0x?x8/ ?x?x7,0 cm. Skiedinys kalkinis, pilkšvas, su vidutinio rūpumo žvyro užpildu.
Mūras „C“ – formuotas iš plytų nuolaužų, vienos pilno dydžio plytos matmenys – 24,5x?x6,0 cm Rišta moliu. Užmūrijimas susijęs su dūmtakių sistema.
Ties mūrų „B“ ir „C“ sandūra su mūru „A“, bei sandūra su siena ašyje C-C likusios buvusio tinko ir dažų žymės *(F.8/F.11)*. Tai atskleidžia, kad mūras „B“ priglaustas prie sienos ašyje C-C, o vėliau prie šios struktūros suformuotas užmūrijimas „A“. Analogiška situacija matoma ir kitoje sienos pusėje, patalpoje Nr. 6, ašyje 5/D-C *(F.12-F.15)*.

Mūras „A” datuojamas XX a. II p. Mūras „B“ siejamas su XVIII a. pab. – XIX a. I p. laikotarpiu. Mūras „C“ – remontas susijęs su šildymo sistemos įrengimu/ tvarkymu.

F.8. Patalpa Nr. 8.

F.9 Patalpa Nr. 8a.

F.11. Mūras „C“ formuotas įrengiant dūmtakius. Abipus mūro dažų ir tinko žymės tesitęsiančios gilyn į sieną.

F.10. Dažų ir tinko žymės besitęsiančios gilyn į sieną.

KOPIJA TIKRA

Tyrimų vieta Nr. 3. I aukštas. Siena ašyje 5/D-C. Z1-1. Patalpa Nr. 6,
(F.12-F.15, brėžinys Nr.2)

Siena tinkuota, dažyta. Atlikus zondą Z1-1 nustatyta, kad po tinku – medinių balanų siena. Numanomas sienos storis – 0,15 m. Balanų siena priglausta prie ankstyvesnio mūro „B“.
Mūras „B”. Plytos – 30,0x15,0x6,5-7,0/ ?x16,5x6,0 cm. Skiedinys – kalkinis, pilkšvas, su smulkaus žvyro ir kalkių gabaliukų užpildu.
Mūras „A” – sienos mūras ašyje C-C. Plytos – ?x?x6,5/ ?x?x7,0 cm. Skiedinys – kalkinis, balkšvas, vidutinio rūpumo. Mūras „B“ priglaustas prie sienos ašyje C-C. Matomas išlikusios tinko ir dažų žymės *(F.15)*.

Balanų siena datuojama XIX a. II p. – XX a. I pr., 1 etapas. Manoma, kad iki jos įrengimo šioje vietoje nebuvo sienos ir patalpa Nr. 6 buvo bendra su patalpomis Nr. 8 ir 8a. Arba šioje vietoje buvo praėjimas, kurio matmenų, dėl vėlesnių sienos perdarymų, nėra galimybės nustatyti. Mūras „A“ - XVIII a. II p. Mūras „B“ formuotas vėliau, galimai XVIII a. pab. – XIX a. I p.

F.12. Tyrimų vieta Nr. 3. I aukštas. Siena ašyje 5/D-C. Patalpa Nr. 6, Z1-1.

F.13. Balanų siena.

KOPIJA TIKRA

F.14. . Tyrimų vieta Nr. 3. Siena ašyje 5/D-C. Patalpa Nr. 6. Z1-1.

F.15. Tarp balanų sienos ir mūro „A“ matomi dažų ir tinko fragmentai, besitęsiantys gilyn.

KOPIJA TIKRA

Tyrimų vieta Nr. 4. I aukštas. Angos A1 ir A2. Siena ašyje C/5-3. Z1-2, Z1-3. Patalpa Nr. 6, *(F.16-F.18, brėžiniai Nr.2-3)*
Z1-2 ir Z1-3 *(F.16-F.17)* atidengta dabartinės angos **A1** sąrama. Akivaizdu, kad anga formuota ar performuota ankstyvesniame mūre. Sąramos plytų matmenys: 26,0x?x5,5/ 26,0x?x5,5/ ?x?x6,0/ 25,5x?x6,0/ 26,0x?x6,0. Skiedinys kalkinis, balkšvas, su smulkaus žvyro užpildu. Angos angokraščiai platėjantys į gretimą patalpą. Angokraščių plytų matmenys: 24,5x?x6,0/ ?x?x5,5 cm. Plytos apardytos, apkapotos. Angos aukštis – 2,10 m, plotis – 1,22 m. Anga **A1 datuojama** XIX a. II p. – XX a. pr., 1 etapas.
Z1-2 ir Z1-3 atidengti sienos **mūro fragmentai „A“ ir „B“** Mūras „A“. Sienos mūras. Plytos - ?x?x6,0/ ?x?x6,5/ ?x?x7,0/ ?x?x6,5 cm. Skiedinys kalkinis, pilkšvas, su kalkių gabaliukais. Mūras „B“. Sienos mūras. Plytos – 30,0x?x6,5-7,0/ ?x16,0x6,5-7,5/ ?x?x7,0/ ?x?x7,5 cm. Skiedinys kalkinis, pilkšvas, su smulkaus žvyro užpildu. **Mūrai „A“ ir „B“ datuojami** XVIII a. II p.
Z1-3 *(F.16/F.17)* Atidengta angos **A2** sąrama, tačiau sąrama išlikusi ne visa, kadangi dešinysis angokraštis suardytas permūrijant sieną dešinėje XX a. II p. Sąramos plytos: ?x?x4,5/ ?x?x4,5/ ?x11,5x4,5 cm. Skiedinys: kalkinis, balkšvas, su smulkaus žvyro užpildu. Angos aukštis ties viduriu – apie 2,5 m, esamas plotis – 1,15. Anga **A2 datuojama** – XVIII a. II p.

KOPIJA TIKRA



F.16. Tyrimų vieta Nr. 4. I aukštas. Siena ašyje C/5-3. Patalpa Nr. 6. Zondai Z1-1, Z1-2, Z1-3.

KOPIJA TIKRA

Tyrimų vieta Nr. 5. II aukštas. Anga A3. Siena ašyje E/5-8. Zondas Z2-1, patalpa Nr. 14 *(F.19-F.21, brėžinys Nr.4)*

Z2-1, anga A3, patalpa 14.

Siena ašyje E/5-8 priglausta prie sienos ašyje 5-5.
Tiriama durų anga yra be sąramos. Virš durų angos plytų mūras formuotas iš 26,0x?x6,5/ ?x13,5x6,5/ ?x13,5x5,5 cm dydžio plytų rištų kalkiniu skiediniu su smulkaus žvyro užpildu. Skiedinys kietas, balkšvas, galimai maišytas su cementu.

Dešiniojo angokraščio plytos ?x?x7,5/ ?x?x5,0/ ?x?x6,0/ ?x?6,5 cm.
Dešiniajame angokraštyje įrengtas dūmtakis.

Angos aukštis – 2,10 m, plotis – 0,84 m.

Datuojama XIX a. II p. – XX a. pr., 3 etapas.

F.19 II aukštas. Siena ašyje E/5-8. Patalpa Nr. 14, zondas Z2-1.

Tyrimų vieta Nr. 5. II aukštas. Anga A3. Siena ašyje E/8-5. Atodanga At2-1.Patalpa Nr. 11 *(F.20-F.21, brėžinys Nr.4)*

Atodanga At2-1, anga A3, patalpa 11.

Virš durų įmontuota dvitėjinė metalinė sąrama *(F.21)*.
Dešiniajame angokraštyje įrengtas dūmtakis.

Angos aukštis – 2,10 m, plotis – 0,84 m.

Datuojama XIX a. II p. – XX a. pr., 3 etapas.

F.20. Tyrimų vieta Nr. 5. II aukštas. Siena ašyje E/8-5. Patalpa Nr. 11, atodanga At2-1.

KOPIJA TIKRA

Tyrimų vieta Nr. 6. II aukštas. Angos A4 – A7. Siena ašyje 3/C-D. Z2-2, Z2-3. Patalpa Nr.6 *(F.22-F.24, brėžiniai Nr.4-5)*

Sienoje, zonduose Z2-2 ir Z2-3, atidengtos buvusių angų A4, A5, A6 ir esamos A7 angos sąramos.

Z2-2 *(F.22-F.23)* atidengtas angos **A6** sąramos fragmentas – maždaug 0,6 m ilgio. Sąramos plytos: 26,0x?x5,5/ 25,5x?x?/ ?x11,5x5,5 cm. Skiedinys: kalkinis, galimai su cemento priemaišomis, pilkšvas, kietas, su smulkaus žvyro užpildu. Siūlės rievėtos. Angos aukštis 2,35 m. Išlikęs kairysis buv. angos angokraštis. Angos pločio nustatyti dėl vėlesnių remontų nėra galimybės – dalis sienos permūryta. Užmūrijimo/permūrijimo plytos: 26,0x?x6,0/ 25,5x?x6,0/ ?x?x6,5/ ?x?x6,5/ ?x?x7,0. Skiedinys kalkinis, pilkšvas, smulkaus užpildo.
Angos buvę angokraščiai matomi ir kitoje sienos pusėje (*siena ašyje 3/D-C, patalpa Nr.5, Z2-4, Z2-5, F.25-F.27).* Šiuo metu, dalinai buvusios angos apimtyje, suformuota niša N1, anksčiau (XX a. II p.) funkcionavusi kaip sieninė spinta. Manoma, kad niša įrengta XIX a. II p. – XX a. pr. laikotarpiu, 3 etapu.

Anga **A6 datuojama** XIX a. II p. – XX a. pr., 2 etapas.

Z2-3 *(F.22/F.24)* atidengtas smarkiai suardytas angos **A5** sąramos fragmentas – maždaug 0,7 m ilgio. Sąrama smarkiai suardyta, plytos apirusios. Ji pilnai atidengta 1991 m. tyrimų metu kitoje sienos pusėje (*siena ašyje 3/D-C, patalpa Nr.5, At2-2, F.25*). Jos apatinė dalis apardyta, angokraščiai nėra išlikę. Buv. angos aukštis ties centru – apie 2,45 m, plotis – apie 1,7 m.

Anga **A5 datuojama** – XVIII a. pab.- XIX a. I p.

Zondo Z2-3 viršutinėje dalyje atidengtas nedidelis fragmentas angos **A4** sąramos. Ji pilnai atidengta 1991 m. tyrimų metu kitoje sienos pusėje *(siena ašyje 3/D-C, patalpa Nr.5, At2-2, F.25).* Buv. angos aukštis ties centru – apie 3,20 m, plotis apie 1,7 m.

Anga **A4 datuojama** XVII a. I p., 1 etapas.

Z2-3 *(F.24)* atidengta ir esamos angos **A7** sąrama formuota iš geltonų ?x13,0x7,0/ ?x14,5x? cm dydžio pusplyčių. Angos aukštis 2,30 m. plotis – 0,86 m.

Anga **A7 datuojama** XIX a. II p. – XX a. pr., 3 etapas.

Tyrimų vieta Nr. 6. II aukštas. Anga A8. Siena ašyje 3/D-C. Atodanga At2-2. Patalpa Nr.5 *(F.25-F.27, brėžiniai Nr.4-5)*

Nuo 1991 m. išlikusioje mūro atodangoje At2-2 matomas sąramos **A8** fragmentas. Buv. anga suardyta iš abiejų pusių. Nėra aišku, ar ši anga funkcionavo kaip praėjimas ar kaip niša. Atsižvelgiant į jos numanomą aukštį, spėjama, kad tai buvo niša ir funkcionavo kartu su praėjimo anga A4, nors buvo įrengta kiek vėliau. Išlikęs sąramos fragmento ilgis – galais mūrytos 4 plytos, fragmento ilgis 0,4 m. Anga suardyta klasicizmo laikotarpiu įrengiant dešinėje pusėje esantį dūmtakį.

Anga **A8 datuojama** XVII a. I p., 2 etapas.

KOPIJA TIKRA

F.23. Išlikęs angos A6 sąramos fragmentas.

F.24 Išlikęs smarkiai suardytas angos A5 sąramos fragmentas bei dabartinės angos A7 sąrama.

F.22. Tyrimų vieta Nr. 6. II aukštas. Siena ašyje 3/C-D. Patalpa Nr.6, zondai Z2-2, Z2-3.

KOPIJA TIKRA

F.26. Išlikęs angos A6 viršutinis kampas, zondas Z2-4.

F.27 Išlikęs angos A6 angokraštis, zondas Z2-5.

F. 25. Tyrimų vieta Nr. 6. II aukštas. Siena ašyje 3/D-C. Patalpa Nr.5, At2-2, Z2-4, Z2-5.

KOPIJA TIKRA

Tyrimų vieta Nr. 7. II aukštas. Angos A9, A10. Siena ašyje 2/C-D. Z2-6, Z2-7. Patalpa Nr.5 *(F.28-F.30, brėžiniai Nr.4,6)*

Sienoje, zonduose Z2-6 ir Z2-7, atidengtos buvusios angos A9 ir esamos A10 angos sąramos.
Z2-6 *(F.29)* atidengtas apardyta angos **A9** sąrama. Dalis sąramos ir buvusi anga sunaikinta permūrijant sieną ir įrengiant dūmų kanalą. Manoma, kad fragmentiškai išliko angos angokraščio dalis *(F.30)*, dešinysis angokraštis greičiausiai sutapo su esamos angos A10 dešinuoju angokraščiu. Angos aukštis - 2,45 m, plotis -1,6?m. Šios angos sąramos fragmentai atidengti ir kitoje sienos pusėje *(Siena ašyje 2/D-C. Patalpa Nr.4, Z2-6, Z2-7, F.31)*
Sąramos plytos: 24,5x?x5,5/ 25,0x?x5,5/ ?x?x4,5/ ?x?x5,5 cm. Skiedinys: kalkinis, smuklaus užpildo, birus. Sienos plytos: 25,5x?x6,5/ 25,5x?x6,0 cm. Skiedinys kalkinis, balkšvas, smulkaus užpildo, kietas.

Anga **A9 datuojama** sienos formavimo laikotarpiu – XVIII a. pab. – XIX a. I p.

Z2-7 atidengtas angos A9 sąramos kraštas bei dabartinė angos **A10** sąrama. Dabartinės angos sąramos plytos: 27,0x?x6,5/ ?x13,5x6,5/ 27,5x?x6,5 cm. Skiedinys: kalkinis, smulkaus užpildo. Dabartinės angos aukštis 1,94 m, plotis 0,66 m.

Anga **A10 datuojama** – XIX a. II p. – XX a. pr., 3 etapas.

Tyrimų vieta Nr. 7. II aukštas. Angos A9, A11, A12. Siena ašyje 2/D-C. Z2-8, Z2-9. Patalpa Nr.4 *(F.31-F.34, brėžiniai Nr.4,6)*

Praplėtus buvusią mūro atodangą, zonduose Z2-8 ir Z2-9, atidengtos buvusių angų A9, A11 sąramos ir esamos praėjimo angos A10 bei nišos A12 sąramos.

Zonduose Z2-8 ir Z2-9 atidengtos tik kelios buv. angos **A9** *(F.32-F.33)* plytos. Matmenys: 24,5x?x5,0/ ?x?x5,5 cm. Sąrama šioje sienos pusėje smarkiai suardyta, neišlikęs visas jos aukštis. Sąrama apardyta žeminant angą ir įrengiant sąramą A11. Manoma, kad fragmentiškai išliko angos A9 dešiniojo angokraščio dalis, o kairysis angokraštis greičiausiai sutapo su esamos angos A10 kairiuoju angokraščiu. Angos aukštis - 2,3 m. plotis -1,6?m. Angos sąrama žymiai geriau išlikusi kitoje sienos pusėje *(siena ašyje 2/C-D. Patalpa Nr.5, Z2-6, Z2-7, F.28).*

Anga **A9 datuojama** sienos formavimo laikotarpiu – XVIII a. pab. – XIX a. I p.

Zonduose Z2-8 ir Z2-9 atidengta buv. angos **A11** sąrama. Įrengiant angą suardyta sąrama A9, tačiau angos plotis išlaikytas daugmaž toks pats. Po sąrama išlikusios angokraščių tinko ir dažų žymės *F.34).* Sąramos plytos: 25,5x?x5,0/ 26,5x?x5,5 cm. Skiedinys: kalkinis, galimai su cemento priemaišomis, pilkšvas, smulkaus užpildo, kietas. Siūlės rievėtos.

Anga **A11 datuojama** laikotarpiu – XIX a. II p. – XX a. pr., 2 etapas.

Zonduose atidengta ir esamos nišos **A12** sąrama, kuri šioje sienos pusėje panaudota ir kaip esamos angos A10 sąrama. Nišos anga formuota pažeminus buvusią angą A11. Sąrama įrengta netvarkingai, plytas klojant plokštumomis, didžioji dalis plytų apskaldytos, antrinio panaudojimo. Plytų matmenys: 25,0x12,0x? cm. Skiedinys: kalkinis, smulkaus užpildo. Nišos angos aukštis 1,9 m, plotis 1,47 m.

Niša **A12**, kaip ir dabartinė praėjimo anga A10, datuojama – XIX a. II p. – XX a. I pr., 3 etapas.

KOPIJA TIKRA

F.28. Tyrimų vieta Nr. 7. II aukštas. Siena ašyje 2/C-D. Patalpa Nr.5. Zondai Z2-6, Z2-7.

KOPIJA TIKRA

F.32. Angos A9 sąramos fragmentas bei po ja esanti sąrama A11.

F.33. Angos A9 sąramos fragmentas bei po ja esančios angų A11 ir A12 sąramos.

F.34. Buv. angos 11 angokraščiuose išlikę tinko ir dažų fragmentai.

F.31. Tyrimų vieta Nr. 7. II aukštas. Siena ašyje 2/D-C. Patalpa Nr.4, Z2-8, Z2-9.

KOPIJA TIKRA

IŠVADOS

Tyrimų metu naudojantis esamomis atodangomis bei atlikus papildomus zondus (viso 9) patikslinti 7 vietų duomenys:

Vežiminė (u. k. 28003)

1, 2 tyrimų vieta.

Vežiminės pastato pirmajame aukšte tikslinti dviejų vidinių sienų (ašyse B/2-1 ir C/1-2) duomenys. Abiejų tikslintų konstrukcijų duomenys analogiški. Sienos atviro plytų mūro, formuotos naudojant XX a. II p. būdingas plytas. Plytos rištos cementiniu skiediniu. Mūrijant sienas suformuotos ir esamos praėjimų angos. Angų sąramoms naudotos gelžbetoninės sijos. Ankstyvesnio mūro fragmentų nėra išlikę.

Kirdėjų rūmai (u. k. 20762)

3 tyrimų vieta.

Siena ašyje 5/C-D *(I a., patalpos Nr. 8 ir 8a, At1-1)* galais priglausta prie sienų ašyse C-C ir D-D. Šiose priglaudimo vietose išlikusios tinko ir dažų žymės, besitęsiančios gilyn į mūrą. Siena formuota dviem skirtingais etapais. Didžioji sienos dalis datuojama XX a. II p. Nedidelis ankstesnio laikotarpio mūro fragmentas, esantis tarp XX a. II p. mūro ir sienos ašyje C-C, priskiriamas XVIII a. pab. – XIX a. I p. laikotarpiui. Ant visų šių mūrų, jų sandūros vietose, išlikusios tinko ir dažų žymės, besitęsiančios gilyn. Tokia pati situacija fiksuota ir kitoje šios sienos pusėje **5/D-C** *(I a., patalpos nr. 6, Z1-1).* Šioje pusėje siena tinkuota, dažyta. Zondas Z1-1 atskleidė, jog šioje pusėje siena yra medinių balanų – datuojama XIX a. II p. – XX a. I pr., 1 etapu. Balanų sienos storis apie 0,15 m. Manoma, kad iki esamos sienos įrengimo patalpa Nr. 6 buvo bendra su patalpomis Nr. 8 ir 8a. Arba šioje vietoje buvo praėjimas, kurio matmenų, dėl vėlesnių sienos perdarymų, nėra galimybės nustatyti.

4 tyrimų vieta.

Praėjimo anga A1 *(I a., siena ašyje C/3-5, patalpa Nr. 6, Z1-2, Z1-3)* formuota ar performuota XIX a. II p. - XX a. pr., 1 etapu, senesniame XVIII a. II p. mūre. Angokraščiai platėjantys į gretimą patalpą, tačiau apardyti. Angos aukštis – 2,10 m, plotis – 1,22 m.

Anga A2 *(I a., siena ašyje C/3-5, patalpa Nr. 6, Z1-3)* įrengta XVIII a. II p. Dalis angos užmūryta permūrijant sieną ašyje 3-3. Angos aukštis ties viduriu – apie 2,5 m, esamas plotis – 1,15 m.

5 tyrimų vieta.

Praėjimo anga A3 *(II a., siena ašyje E/5-8, Z2-1, At2-1)* įrengta kampe, ašių E/5-8 ir 5-5 sandūroje. Angos sąramai panaudota metalinė sija. Anga datuojama XIX a. II p. – XX a. pr., 3 etapu. Jei šioje vietoje ankstyvesniais laikotarpiais buvo suformuota anga – ji visiškai suardyta dešiniajame

KOPIJA TIKRA

angokraštyje ir virš angos įrengiant dūmų kanalus. Dabartinės angos aukštis – 2,10 m, plotis – 0,84 m.

6 tyrimų vieta.

Tirta siena smarkiai perdaryta. Nustatytos 5 skirtingų etapų angos, kurių dalis išliko fragmentiškai, nes buvo suardytos įrengiant vis naujus praėjimus.

Buv. praėjimo anga A4 *(II a., siena ašyje 3/C-D, patalpa Nr.6, Z2-3)* su segmentine sąrama ir aiškiai išlikusių angokraščių fragmentais. Buv. angos sąrama pilnai atidengta kitoje šios sienos pusėje *(II a., siena ašyje 3/D-C, patalpa Nr.5, At2-2)*. Buv. angos aukštis ties centru – apie 3,20 m, plotis apie 1,8 m. Datuojama pastato statybos laikotarpiu – XVII a. I p., 1 etapu.

Buv. praėjimo angos A5 sąrama ašyje 3/C-D *(II a., patalpa Nr.6, Z2-3)* labai suardyta, išlikus fragmentiškai, apie 0,7 m ilgio. Kitoje sienos pusėje *(II a., siena ašyje 3/D-C, patalpa Nr.5, At2-2)* sąrama išlikusi geriau, tačiau jos apatinė dalis kraštuose apardyta, neišlikę angokraščiai. Anga suformuota XVIII a. pab. – XIX a. I p. užmūrijus ankstyvesnę angą A4. Manytina, kad analogiška anga A9 suformuota pertvaroje ašyje *2/C-D*. Galimai šios abi angos tarp patalpų formavo anfiladinę praėjimo sistemą. Buv. angos aukštis ties centru – apie 2,45 m, preliminarus galimas plotis – apie 1,7-1,8 m.

Angos A6 ašyje 3/C-D *(II a., siena ašyje 3/C-D, patalpa Nr.6, Z2-2)* sąramos išlikę tik apie 0,5 m ilgio. Sąramos mūras – rievėtomis siūlėmis. Išlikusi dalis viršutinio ir kairiojo angokraščių. Taip pat jie matomi kitoje sienos pusėje *(II a., siena ašyje 3/D-C, patalpa Nr.5, At2-2)* esančios nišos N1 dugne. Manytina, kad niša dalinai suformuota buvusios angos apimtyje. Anga A6 suformuota XIX a. II p. – XX a. pr., 2 etapu. Angos aukštis 2,35 m, tačiau dėl angos suardymo nustatyti pločio nėra galimybių. Keliama prielaida, kad angos matmenys galėjo atitikti priešingoje sienoje *(II a., siena ašyje 2/D-C, patalpa Nr.4, Z2-8, Z2-9)* esančios angos A11 matmenis.

Esama praėjimo anga A7 formuota užmūrijant angą A6 ir dalį sienos. Ašyje 3/C-D *(II a., patalpa Nr.6, Z2-3)* angos A7 sąrama sumūryta ne per visą sienos storį (vienos plytos gylio). Kitoje sienos pusėje, ašyje *3/D-C (II a., patalpa Nr.5, At2-2)* – vietoje sąramos naudotos lentos. Anga formuota XIX a. II p. – XX a. pr. laikotarpiu, 3 etapu. Angos aukštis 2,30 m. plotis – 0,86 m.

Angos A8 *(II a., siena ašyje 3/D-C, patalpa Nr.5, At2-2)* sąramos išlikusios keturios galais klotos plytos. Dėl vėlesnių sienos suardymų ir permūrijimų (klasicizmo laikotarpiu įrengiant dūmtakius) anga visiškai suardyta ir jos matmenys nėra atsekami. Anga datuojama XVII a. I p., 2 etapu.

7 tyrimų vieta.

Šioje tyrimų vietoje *(II a., siena ašyje 2/C-D, patalpa Nr.5, Z2-6, Z2-7)* be dabartinės angos A10 ir nišos A12 aptiktos dar 2 buvusių angų (A9 ir A11) fragmentai.

Buv. praėjimo angos A9 *(ašyje 2/C-D, patalpa Nr.5, Z2-6, Z2-7)* sąrama dalinai apardyta kairėje pusėje. Taip pat fragmentiškai išlikęs kairysis angokraštis. Anga suardyta (užmūryta)

KOPIJA TIKRA

vėlyvesniu etapu formuojant dūmtakių kanalus. Angos aukštis – 2,5 m, preliminarus galimas plotis – apie 1,7 m. Šios angos sąramos fragmentai atidengti ir kitoje sienos pusėje *(siena ašyje 2/D-C, patalpa Nr.4, Z2-8, Z2-9)*. Čia sąrama sunaikinta, išlikusios tik kelios, galimai konstrukcijos kraštus žyminčios plytos. Anga datuojama XVIII a. pab. – XIX a. I p.

Angos A11 sąrama matoma tik ašyje 2/D-C *(II a., patalpa Nr.4, Z2-8, Z2-9)*. Sąramos plytų mūras – rievėtas. Anga suformuota pažeminus A9, tačiau jos plotis turėjo išlikti toks pats. Po sąrama, kampuose, išlikę angokraščių tinko ir dažų fragmentai. Manytina, analogiška anga **A6** buvo įrengta gretimoje sienoje ašyje 3/C-D. Anga datuojama XIX a. II p. – XX a. pr., 2 etapu. Angos aukštis – 2,3 m., preliminarus galimas plotis – apie 1,7 m.

Anga 12 – dab. niša *(II a., siena ašyje 2/D-C, patalpa Nr.4, Z2-8, Z2-9)*, kurios sąrama formuota iš antrinio panaudojimo, apskaldytų plytų, klotų plokštumomis. Datuojama XIX a. II p. – XX a. I pr., 3 etapu. Nišos angos aukštis 1,9 m, plotis – 1,47 m.

Esamo praėjimo anga A10 – tai dalyje nišos A12 suformuotas dabartinis praėjimas. Šios angos sąrama suformuota ašyje 2/C-D *(II a., patalpa Nr.5, Z2-7)*. Anga datuojama XIX a. II p. – XX a. pr., 3 etapu. Angos aukštis – 1,9 m, plotis – 0,7 m.

Apibendrinant galima teigti, kad tirtose vietose atidengtas mūras datuotas laikotarpiais nuo XVII a. I p. iki XX a. II p. Daugiausiai pakeitimų vykdyta XIX a. - XX a. pr. laikotarpyje, kuomet ankstyvesnės angos buvo performuojamos ar visai panaikinamos. Keičiant angų vietas ankstesniosios buvo suardytos, tad jų išlikimas itin fragmentiškas. Atkreiptinas dėmesys, kad dalies buv. angų (A5, A6, A8, A9, A11) išlikimo būklė skiriasi abejose sienos pusėse. Kitos angos (A7, A10, A12) įrengtos buvusių vietose, tačiau darbai atlikti nekokybiškai, pvz:. sąrama sumūryta tik vienoje sienos pusėje, kitoje panaudota ankstyvesnės angos sąrama, sutvirtinta medinėmis lentomis. Tad atliekant naujų erdvių projektavimo darbus, rekomenduojama atsižvelgti į angų bei pertvarų būklę. Vežiminėje, atsižvelgiant į vidinių sienų formavimo laikotarpį (XX a. II p.), rekomenduojama esamų pertvarų nesaugoti ir pagal poreikį demontuoti. Rūmuose siūloma išsaugoti angas A1, A2, A4, o esant galimybei ar poreikiui, atkurti A5 ir A9 klasicizmo laikotarpio angas, formavusias tarp patalpų anfiladinę praėjimų sistemą.

V. Veževičienė (NKP atest. Nr. 0437)

KOPIJA TIKRA

PIRMO AUKŠTO PLANAS M 1:150

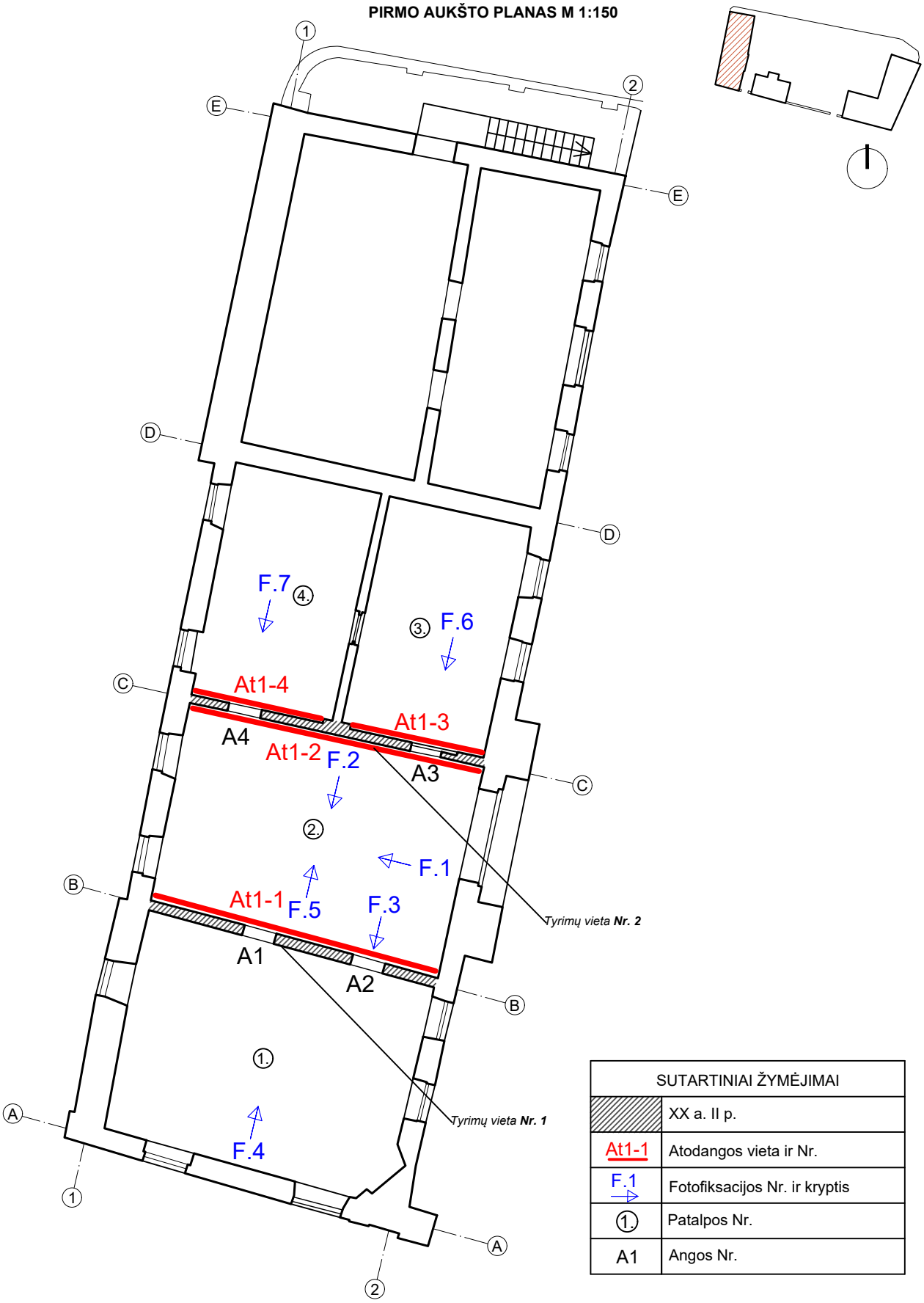

SUTARTINIAI ŽYMĖJIMAI	
	XX a. II p.
At1-1	Atodangos vieta ir Nr.
F.1	Fotofiksacijos Nr. ir kryptis
1.	Patalpos Nr.
A1	Angos Nr.

Pastaba: *parengta pagal UAB "Šiaurinis taškas" 2024 m. parengtus apmatavimų planus.*

UAB „ARCHEOTEKTA“				Objekto pavadinimas ARKIKATEDROS BAZILIKOS, ŽEMUTINĖS IR AUKŠTUTINĖS PILIŲ PASTATŲ, JŲ LIEKANŲ IR KITŲ STATINIŲ KOMPLEKSO VEŽIMINĖ (U. K. 28003)		
NKPAS atest. Nr.	V. Pavardė	Parašas	Data	Dokumento pavadinimas TIKSLINIAI PAPILDOMI ARCHITEKTŪROS TYRIMAI. I AUKŠTAS. TIRTŲ VIETŲ ISTORINĖ-STILISTINĖ KARTOGRAMA. ZONDŲ IR FOTOFIKSACIJŲ PLANAS	Mastelis	1:150
0437	V. Veževičienė		2024.10		Lapų skaičius	1
	I. Liaudanskaitė		2024.10		Lapas	1
	D. Ivanov		2024.10			
				UŽSAKOVAS MB "DUKART JOT"	Brėžinys Nr.	1

KOPIJA TIKRA

PIRMO AUKŠTO PLANAS M 1:150

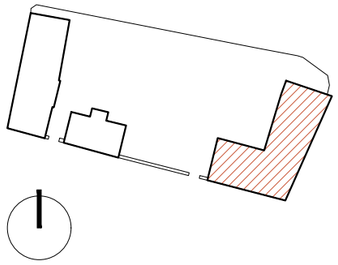

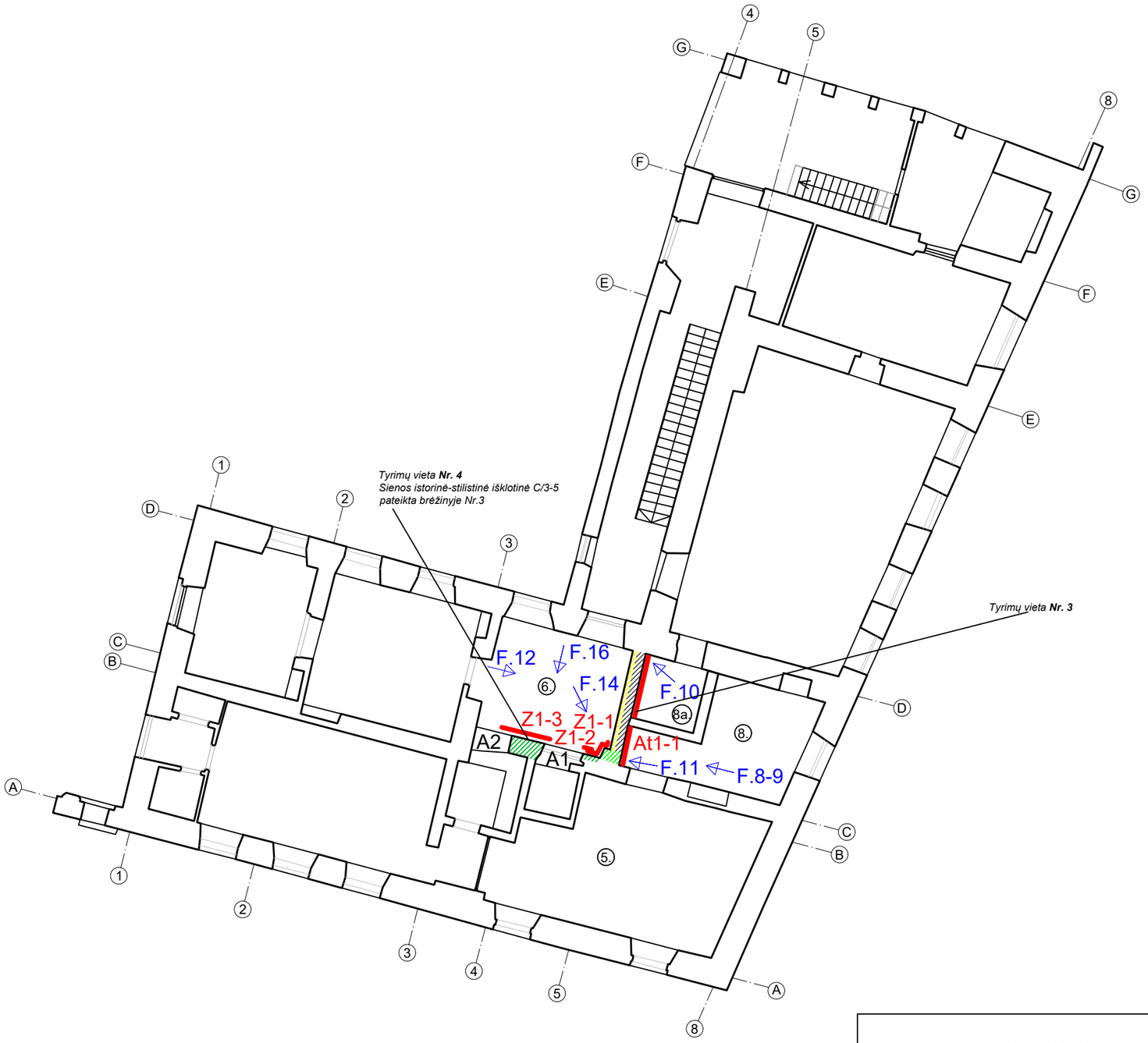

SUTARTINIAI ŽYMĖJIMAI	
	XVIII a. II p.
	XVIII a. pab. - XIX a. I p.
	XIX a. II p. - XX a. pr. 1 etapas
	XIX a. II p. - XX a. pr. 2 etapas
	XIX a. II p. - XX a. pr. 3 etapas
	XX a. II p.
Z1-1	Zondo vieta ir Nr.
At1-1	Atodangos vieta ir Nr.
F.1	Fotofiksacijos Nr. ir kryptis
1.	Patalpos Nr.
A1	Angos Nr.

Pastaba. *Parengta pagal UAB "Šiaurinis taškas" 2024 m. apmatavimų planus.*

UAB „ARCHEOTEKTA“				ARKIKATEDROS BAZILIKOS, ŽEMUTINĖS IR AUKŠTUTINĖS PILIŲ PASTATŲ, JŲ LIEKANŲ IR KITŲ STATINIŲ KOMPLEKSO KIRDĖJŲ RŪMAI (U. K. 20762)		
NKPAS atest. Nr.	V. Pavardė	Parašas	Data	Dokumento pavadinimas	Mastelis	1:150
0437	V. Veževičienė		2024.10	TIKSLINIAI PAPILDOMI ARCHITEKTŪROS TYRIMAI. I AUKŠTAS. TIRTŲ VIETŲ ISTORINĖ-STILISTINĖ KARTOGRAMA. ZONDŲ IR FOTOFIKSACIJŲ PLANAS	Lapų skaičius	1
	I. Liaudanskaitė		2024.10		Lapas	1
	D. Ivanov		2024.10			
				UŽSAKOVAS MB "DUKART JOT"	Brėžinys Nr.	2

KOPIJA TIKRĄ

TYRIMŲ VIETA NR. 4. ISTORINĖ-STILISTINĖ SIENOS IŠKLOTINĖ C/3-5

SUTARTINIAI ŽYMĖJIMAI	
	XVIII a. II p.
	XVIII a. pab. - XIX a. I p.
	XIX a. II p. - XX a. pr. 1 etapas
	XIX a. II p. - XX a. pr. 2 etapas
	XIX a. II p. - XX a. pr. 3 etapas
	XX a. II p.
Z1-1	Zondo Nr.
At1-1	Atodangos Nr.
A1	Angos Nr.

UAB „ARCHEOTEKTA“				Objekto pavadinimas: ARKIKATEDROS BAZILIKOS, ŽEMUTINĖS IR AUKŠTUTINĖS PILIŲ PASTATŲ, JŲ LIEKANŲ IR KITŲ STATINIŲ KOMPLEKSO KIRDĖJŲ RŪMAI (U. K. 20762)		
NKPAS atest. Nr.	V. Pavardė	Parašas	Data	Dokumento pavadinimas: TIKSLINIAI PAPILDOMI ARCHITEKTŪROS TYRIMAI. I AUKŠTAS. TYRIMŲ VIETA NR. 4. ISTORINĖ-STILISTINĖ SIENOS IŠKLOTINĖ C/3-5.	Mastelis	1:20
0437	V. Veževičienė		2024.10		Lapų skaičius	1
	I. Liaudanskaitė		2024.10		Lapas	1
	D. Ivanov		2024.10			
				UŽSAKOVAS MB "DUKART JOT"	Brėžinys Nr.	3

KOPIJA TIKRA

ANTRO AUKŠTO PLANAS M 1:150

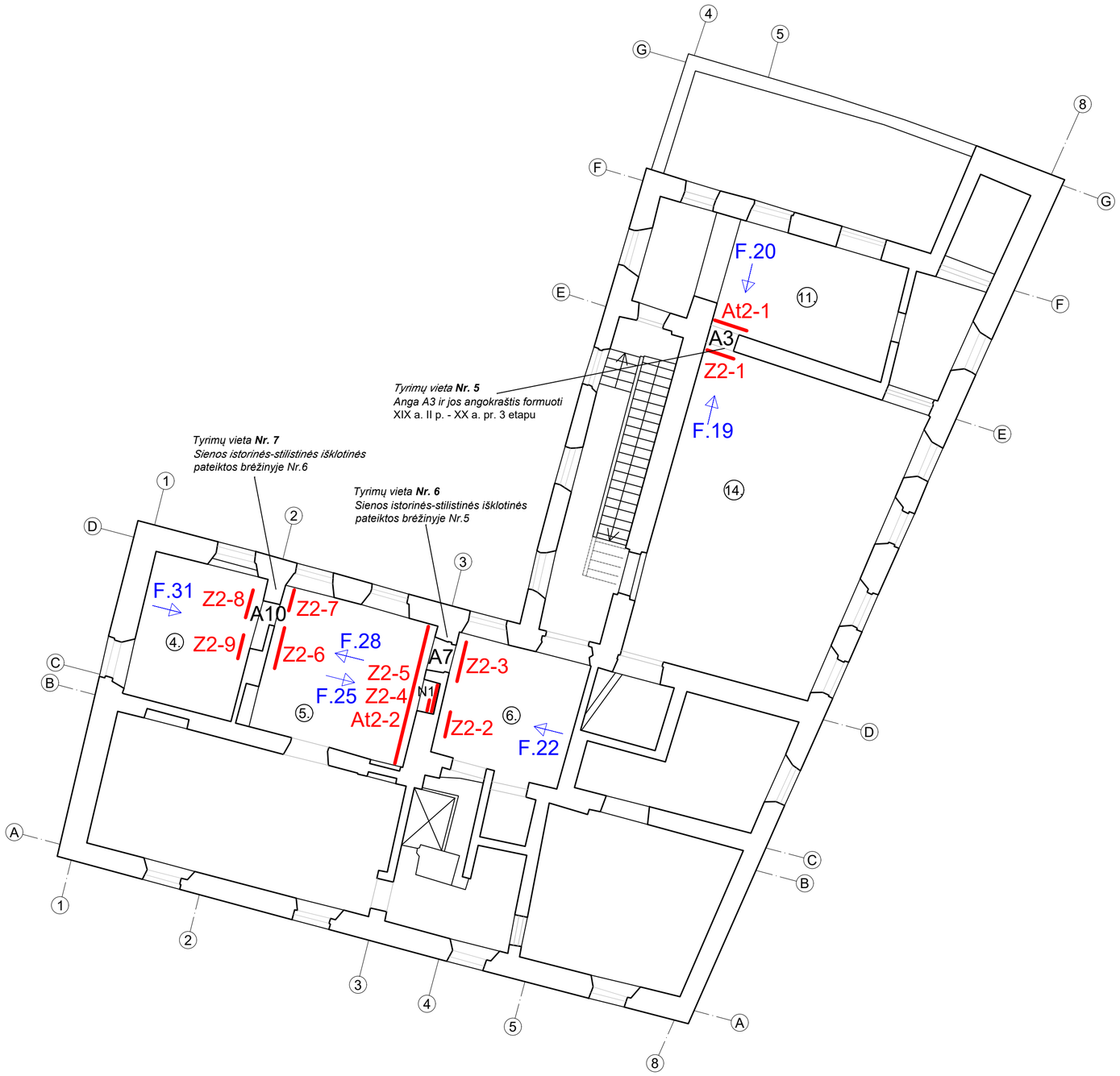

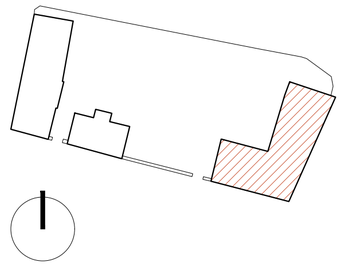

SUTARTINIAI ŽYMĖJIMAI	
Z1-1	Zondo vieta ir Nr.
At1-1	Atodangos vieta ir Nr.
F.1	Fotofiksacijos Nr. ir kryptis
1.	Patalpos Nr.
A1	Angos Nr.

Pastaba. Parengta pagal UAB "Šiaurinis taškas" 2024 m. apmatavimų planus;

UAB „ARCHEOTEKTA“				Objekto pavadinimas: ARKIKATEDROS BAZILIKOS, ŽEMUTINĖS IR AUKŠTUTINĖS PILIŲ PASTATŲ, JŲ LIEKANŲ IR KITŲ STATINIŲ KOMPLEKSO KIRDĖJŲ RŪMAI (U. K. 20762)		
NKPAS atest. Nr.	V. Pavardė	Parašas	Data	Dokumento pavadinimas: TIKSLINIAI PAPILDOMI ARCHITEKTŪROS TYRIMAI. II AUKŠTAS. ZONDŲ IR FOTOFIKSACIJŲ PLANAS	Mastelis	1:150
0437	V. Veževičienė		2024.10		Lapų skaičius	1
	I. Liaudanskaitė		2024.10		Lapas	1
	D. Ivanov		2024.10			
				UŽSAKOVAS MB "DUKART JOT"	Brėžinys Nr.	4

KOPIJA TIKRA

TYRIMŲ VIETA NR. 6. ISTORINĖ-STILISTINĖ SIENOS 3/D-C IŠKLOTINĖ

TYRIMŲ VIETA NR. 6. ISTORINĖ-STILISTINĖ SIENOS 3/C-D IŠKLOTINĖ

SUTARTINIAI ŽYMĖJIMAI	
	XVII a. I p.1 etapas
	XVII a. I p. 2 etapas
	XVIII a. II p.
	XVIII a. pab. - XIX a. I p.
	XIX a. II p. - XX a. pr. 1 etapas
	XIX a. II p. - XX a. pr. 2 etapas
	XIX a. II p. - XX a. pr. 3 etapas
	XX a. II p.
Z1-1	Zondo Nr.
At1-1	Atodangos Nr.
A1	Angos Nr.

UAB „ARCHEOTEKTA"				Objekto pavadinimas: ARKIKATEDROS BAZILIKOS, ŽEMUTINĖS IR AUKŠTUTINĖS PILIŲ PASTATŲ, JŲ LIEKANŲ IR KITŲ STATINIŲ KOMPLEKSO KIRDĖJŲ RŪMAI (U. K. 20762)		
NKPAS atest. Nr.	V. Pavardė	Parašas	Data	Dokumento pavadinimas: TIKSLINIAI PAPILDOMI ARCHITEKTŪROS TYRIMAI. II AUKŠTAS. TYRIMŲ VIETA NR. 6. SIENOS ISTORINĖS-STILISTINĖS IŠKLOTINĖS 3/D-C, 3/C-D.	Mastelis	1:20
0437	V. Veževičienė		2024.10			
	I. Liaudanskaitė		2024.10		Lapų skaičius	1
	D. Ivanov		2024.10		Lapas	1
				UŽSAKOVAS MB "DUKART JOT"	Brėžinys Nr.	5

KOPIJA TIKRA

TYRIMŲ VIETA NR. 7. ISTORINĖ-STILISTINĖ SIENOS 2/D-C IŠKLOTINĖ

TYRIMŲ VIETA NR. 7. ISTORINĖ-STILISTINĖ SIENOS 2/C-D IŠKLOTINĖ

SUTARTINIAI ŽYMĖJIMAI	
	XVIII a. pab. - XIX a. I p.
	XIX a. II p. - XX a. pr. 1 etapas
	XIX a. II p. - XX a. pr. 2 etapas
	XIX a. II p. - XX a. pr. 3 etapas
	XX a. II p.
Z1-1	Zondo Nr.
At1-1	Atodangos Nr.
A1	Angos Nr.

UAB „ARCHEOTEKTA"				Objekto pavadinimas ARKIKATEDROS BAZILIKOS, ŽEMUTINĖS IR AUKŠTUTINĖS PILIŲ PASTATŲ, JŲ LIEKANŲ IR KITŲ STATINIŲ KOMPLEKSO KIRDĖJŲ RŪMAI (U. K. 20762)		
NKPAS atest. Nr.	V. Pavardė	Parašas	Data	Dokumento pavadinimas TIKSLINIAI PAPILDOMI ARCHITEKTŪROS TYRIMAI. II AUKŠTAS. TYRIMŲ VIETA NR. 7. SIENOS ISTORINĖS-STILISTINĖS IŠKLOTINĖS 2/D-C, 2/C-D.	Mastelis	1:20
0437	V. Veževičienė		2024.10			
	I. Liaudanskaitė		2024.10		Lapų skaičius	1
	D. Ivanov		2024.10		Lapas	1
				UŽSAKOVAS MB "DUKART JOT"	Brėžinys Nr.	6

KOPIJA TIKRA

Paveldo tvarkybos reglamento PTR 3.04.01:2014
„Leidimų atlikti tvarkybos darbus išdavimo
taisyklės“ 2 priedas

(LEIDIMO ATLIKTI KULTŪROS PAVELDO OBJEKTO AR KULTŪROS PAVELDO STATINIO TVARKYBOS DARBUS FORMA)

Kultūros paveldo departamento prie Kultūros ministerijos Vilniaus teritorinis skyrius
(išdavusios institucijos pavadinimas)

LEIDIMAS
ATLIKTI KULTŪROS PAVELDO OBJEKTO AR KULTŪROS PAVELDO STATINIO TVARKYBOS DARBUS

2024 - 10 - 08 Nr. LPVS-124
(data)
Vilnius
(sudarymo vieta)

Kultūros paveldo objekto ar kultūros paveldo statinio: *Arkikatedros bazilikos, Žemutinės ir Aukštutinės pilių pastatų, jų liekanų ir kitų statinių kompleksas (unikalus objekto kodas Kultūros vertybių registre 642, statusas – paminklas) Vilniaus miesto sav., Vilniaus m., Katedros a. 2, 3, 4, Arkikatedros bazilikos, Žemutinės ir Aukštutinės pilių pastatų, jų liekanų ir kitų statinių komplekso Kirdėjų rūmai (unikalus objekto kodas Kultūros vertybių registre 642, statusas – valstybės saugomas) Vilniaus miesto sav., Vilniaus m., Barboros Radvilaitės g. 6, Arkikatedros bazilikos, Žemutinės ir Aukštutinės pilių pastatų, jų liekanų ir kitų statinių komplekso vežiminė (unikalus objekto kodas Kultūros vertybių registre 28003, statusas – paminklas) Vilniaus miesto sav., Vilniaus m., Barboros Radvilaitės g. 4, kuri yra paminklo statusą turinčios kultūros paveldo vietovės – Vilniaus Senamiesčio (unikalus objekto kodas Kultūros vertybių registre 16073, U1P) ir valstybės saugomos kultūros paveldo vietovės – Vilniaus senojo miesto ir priemiesčių archeologinės (unikalus kodas Kultūros vertybių registre – 25504) teritorijose;*
(pavadinimas, adresas,

16073, 25504, 28003, 642, 20762 Pastatas - Negyvenamasis pastatas adresas: Vilnius, Barboros Radvilaitės g. 4 Pastato 1H1p restauracijos - remonto (baigtumas - 56proc.) Su nebaigtu statyti priestatu (baigtumas - 59 proc.) unikalus daikto numeris: 1094-0034-0012, daikto pagrindinė naudojimo paskirtis: kita, žymėjimas plane: 1H1p; negyvenamoji patalpa – klubas adresas: Vilnius, Barboros Radvilaitės g. 6 unikalus daikto numeris: 1094-0034-2018:0002, daikto pagrindinė naudojimo paskirtis: sporto pastato, kuriame yra patalpa, unikalus Nr. ir pažymėjimas plane: 1094-0034-2018, 1U2/p, negyvenamoji patalpa - negyvenamosios patalpos unikalus daikto numeris: 1094-0034-2018:0003, daikto pagrindinė naudojimo paskirtis: kita, pastato, kuriame yra patalpa, unikalus Nr. ir pažymėjimas plane: 1094-0034-2018, 1U2/p;
unikalus kodas Kultūros vertybių registre, unikalus Nekilnojamojo turto registro Nr.)

valdytojui: *MB „DUKART JOT“ Įm. kodas: 304827299 Žirmūnų g. 97-82, Vilniaus m., Vilniaus m. sav. tel. +37068225548, direktorius Vytautas Buinevičius;*
(juridinio asmens pavadinimas, buveinė, kodas, telefono ir fakso numeriai, vadovo vardas ir pavardė

arba fizinio asmens vardas, pavardė, gimimo data, telefonas, nuolatinės gyvenamosios vietos adresas)

leidžiama atlikti šiuos tvarkomuosius paveldosaugos darbus: *architektūriniai tyrimai;*

pagal tvarkybos darbų projektą: *Arkikatedros bazilikos, Žemutinės ir Aukštutinės pilių pastatų, jų liekanų ir kitų statinių komplekso Kirdėjų rūmų (unikalus objekto kodas Kultūros vertybių registre 642, statusas – valstybės saugomas) Vilniaus miesto sav., Vilniaus m., Barboros Radvilaitės g. 6, Arkikatedros bazilikos, Žemutinės ir Aukštutinės pilių pastatų, jų liekanų ir kitų statinių komplekso vežiminės (unikalus objekto kodas Kultūros vertybių registre 28003, statusas – paminklas) Vilniaus miesto sav., Vilniaus m., Barboros Radvilaitės g. 4 architektūrinių tyrimų projektas. Suderinta su KPD Vilniaus teritoriniam skyriumi 2024-10-04 (Reg. Nr. 45 - TYR);*
(projekto pavadinimas, projekto laida)

kurį parengė: *UAB „Archeoteka“ įm. k. 306336199, adresu, Panerių g. 14, Vilnius 01312, projekto vadovas - Vitalija Veževičienė NKP apsaugos spec. atest. Nr. 0437 Tel. +370 65558235;*
(rengėjo vardas, pavardė, atestato Nr. ir galiojimo data,

telefono/fakso Nr., el. pašto adresas)

KOPIJA TIKRĄ

kurio paveldosaugos (specialiąją) ekspertizę atliko: _____
(vardas, pavardė,
_____
atestato Nr. ir galiojimo data, telefono/fakso Nr., el. pašto adresas)

vadovaujant darbų vadovui: *Projekto vadovas Vitalija Veževičienė NKPA atestatas Nr. 0437;*
(vardas, pavardė, atestatų Nr. ir galiojimo datos, telefono/fakso Nr., el. pašto adresas);

Papildomi paveldosaugos reikalavimai atliekant tvarkybos darbus: *Statytojas (užsakovas) privalo organizuoti tvarkybos darbų projekto vykdymo priežiūrą, susidedančią iš tvarkybos darbų projekto sprendinių įgyvendinimo priežiūros ir techninės priežiūros. Tvarkybos darbų projekto vykdymo priežiūra fiksuojama darbų žurnale.*
-Tvarkomuosius paveldosaugos darbus gali vykdyti ir privalo prižiūrėti atestuotas nekilnojamojo kultūros paveldo apsaugos specialistas.
-Tvarkybos darbų priėmimas vykdomas PTR 3.05.01:2015 „Nekilnojamojo kultūros paveldo objektų darbų priėmimo taisyklės" nustatyta tvarka.
-Tvarkybos darbų projekto keitimai vykdomi PTR 3.06.01:2007 "Kultūros paveldo tvarkybos darbų projektų rengimo taisyklės" nustatyta tvarka.
-Aptikus naujų vertingųjų savybių, darbai sustabdomi Lietuvos Respublikos nekilnojamojo kultūros paveldo apsaugos įstatymo 9 str. nustatyta tvarka.
-Vadovaujantis paveldo tvarkybos reglamentu PTR 3.08.01:2013 "Tvarkybos darbų rūšys" bei atsižvelgiant į Kultūros paveldo departamento prie Kultūros ministerijos direktoriaus 2012-10-11 įsakymą Nr. Į-361 „Dėl Taikomųjų nekilnojamojo kultūros paveldo tyrimų ataskaitos formos ir turinio reikalavimų aprašo patvirtinimo" taikomieji tyrimai laikomi atliktais ir jų pagrindu galima projektuoti, tuo atveju, jei jie pateikti Kultūros paveldo departamento prie Kultūros ministerijos Taikomųjų tyrimų duomenų bazėje (adresu https://arcg.is/0yaeT4);

Papildoma informacija _____
(buvusio leidimo atlikti tvarkybos darbus Nr., išdavimo data ir kt.)

KPD Vilniaus teritorinio skyriaus
vyriausioji specialistė _____ *Anželika Zdanevičienė*
(pareigų pavadinimas) (parašas) (vardas ir pavardė)

A. V.

Leidimas įteiktas:

_____
(valdytojo ar jo įgalioto asmens pareigos (nurodoma juridinio asmens atveju)) (parašas) (vardas ir pavardė)

A. V. (juridinio asmens atveju)

2024-10-04
(data)

Anželika Zdanevičienė, 852 731015, el. paštas anzelika.zdaneviciene@kpd.lt

KOPIJA TIKRĄ

Vilniaus vandenys

Naujų klientų prijungimo skyriaus vyresnioji inžinierė Julija Stašytė
(pareigos, pavardė)

PATVIRTINTA
UAB „Vilniaus vandenys“
2024-11-06 Nr. PS24-2735

PRISIJUNGIMO SĄLYGOS

Vandens tiekimui ir nuotekų šalinimui Vilniaus mieste

Objekto pavadinimas: Sporto paskirties pastato B. Radvilaitės g. 6, paskirties keitimo į kultūros ir Negyvenamojo pastato (B. Radvilaitės g. 4, Vilniuje, paskirties keitimo į kultūros kapitalinio remonto projektas.
Objekto adresas: Barboros Radvilatės g. 4, 6.
Pareiškėjas: Vilniaus miesto savivaldybės administracija.
Naikinamos prisijungimo sąlygos: 2024-06-27 Nr. PS24-1710.

I. REIKALAVIMAI GERIAMOJO VANDENS TIEKIMUI:

Poreikis: 1,8 m^3/d.; 0,8 m^3/h_{max}.
Vandens slėgis prijungimo vietoje: abs. alt. ±0,00 - 125 m (minimalus garantuojamas) ir 135 m (didžiausias galimas).
Užsakovas privalo:

- Atsijungti nuo esamų privačių vandentiekio tinklų. Nereikalingus tinklus išmontuoti, užtikrinti nepertraukiamą vandens tiekimą esamiems vartotojams.
- Poreikiui esant, rekonstruoti esamus vandentiekio tinklus B. Radvilaitės g. nuo šul. Nr. 46, (x=6061737, y=583378), iki esamų vandentiekio tinklų B. Radvilaitės g., šul. Nr. 50B, (x=6061715, y=583374).
- Suprojektuoti ir pakloti vandentiekio įvadą, prisijungiant nuo esamų/rekonstruojamų vandentiekio tinklų B. Radvilaitės g., šul. Nr. 46, (x=6061737, y=583378). Poreikiui esant, šulinį (kamerą) išplėsti.
- Vandens apskaitos mazgą suprojektuoti ir įrengti, vadovaujantis STR 2.07.01:2003 XI skirsniu ir patvirtinta įmonės Technine politika, kurią galima rasti http://www.vv.lt/lt/partneriams/.
- Poreikiui esant, vidaus tinklus rekonstruoti.
- Poreikiui esant, suprojektuoti ir pastatyti slėgio pakėlimo stotelę. Projektuojant slėgio pakėlimo stotelę, vadovautis UAB „Vilniaus vandenys“ patvirtinta Technine politika, kurią galima rasti http://www.vv.lt/lt/partneriams/.
- Jeigu vandens tiekimas objektui projektuojamas nuo bendro naudojimo tinklų, suprojektuoti ir įrengti vandentiekį laistymo reikmėms, prisijungiant už esamos (projektuojamos) vandens apskaitos. Suprojektuoti ir įrengti vandens apskaitos mazgą laistymui, pagal patvirtintą įmonės Techninę politiką, kurią galima rasti http://www.vv.lt/lt/partneriams/.

II. REIKALAVIMAI GAISRŲ GESINIMUI:

Poreikis: lauko 15 l/s; vidaus - l/s.
Tiekiamas iš tinklo: lauko 15 l/s; vidaus - l/s.
Užsakovas privalo:

- Lauko gaisrų gesinimą numatyti nuo esamų gaisrinių hidrantų Barboros Radvilaitės g.: x=6061712, y=583278; x=6061720, y=583377; ir Maironio g.: x=6061651, y=583369; įvertinus atstumus iki jų.

III. REIKALAVIMAI BUITINIŲ NUOTEKŲ ŠALINIMUI:

Poreikis: 1,8 m^3/d.; 0,8 m^3/h_{max}.; užterštumas BDS_7 350 mg/l.
Užsakovas privalo:

- Atsijungti nuo esamų privačių nuotekų tinklų. Nereikalingus tinklus išmontuoti, užtikrinti nepertraukiamą nuotekų šalinimą esamiems vartotojams.
- Poreikiui esant, rekonstruoti esamus d150 mm nuotekų tinklus B. Radvilaitės g. nuo šul. Nr. 44, (x=6061737, y=583378), iki esamų nuotekų tinklų B. Radvilaitės g. (prel. koord. x=6061718, y=583371).
- Suprojektuoti ir pakloti nuotekų išvadą (-us), prisijungiant į esamus/rekonstruojamus d150 mm nuotekų tinklus B. Radvilaitės g.
- Poreikiui esant, vidaus tinklus rekonstruoti.
- Išleidžiamų į miesto nuotekų tinklus teršalų koncentracijos neturi viršyti Nuotekų tvarkymo reglamente nustatytų leidžiamų koncentracijų. Planuojant išleidinėti didesnio užterštumo nuotekas, suprojektuoti ir įrengti riebalų gaudyklę su integruota mėginių paėmimo vieta. Tuo atveju kai nėra integruotos mėginių paėmimo vietos, turi būti suprojektuotas atskiras šulinys mėginių paėmimui.
- Išleidžiamų į miesto nuotekų tinklus teršalų koncentracijos neturi viršyti Nuotekų tvarkymo reglamente

KOPIJA TIKRA

nustatytų leidžiamų koncentracijų. Planuojant išleidinėti didesnio užterštumo nuotekas, suprojektuoti ir įrengti purvo (smėlio) ir/ar naftos gaudyklę (-es) su integruota mėginių paėmimo vieta. Tuo atveju kai nėra integruotos mėginių paėmimo vietos, turi būti suprojektuotas atskiras šulinys mėginių paėmimui.
- Poreikiui esant, suprojektuoti ir įrengti nuotekų siurblinę. Projektuojant nuotekų siurblinę, įskaitant jos automatizavimą, dispečerizavimą ir kita, vadovautis UAB „Vilniaus vandenys“ patvirtinta Technine politika.

IV. BENDRIEJI REIKALAVIMAI:

- **Draudžiama lietaus nuotekas nuleisti į buitinių nuotekų tinklus. Lietaus nuotekų nuleidimą ir drenažo vandens nuleidimą spręsti sklypo viduje arba kreiptis į UAB „Grinda“.**
- Poreikiui esant, projekte turi būti numatyta vieta vandens paėmimui statybos reikmėms. Nenumačius vandens paėmimo vietos, vanduo statybos reikmėms nebus tiekiamas.
- Techninis projektas bus derinamas tik pateikus V dalyje nurodytas pasirašytas sutartis.
- Jeigu žemės sklypuose projektuojami bendro naudojimo tinklai ir/ar siurblinės, taip pat žemės sklypuose esamiems bendro naudojimo tinklams ir/ar siurblinėms, numatyti ir išskirti tinklų ir/ar siurblinių apsaugos zonas pagal Lietuvos Respublikos specialiųjų žemės naudojimo sąlygų įstatymą ir apsaugos zonos dydžio servitutus, suteikiančius teisę prieiti ir privažiuoti prie tinklų ir/ar siurblinių, šiuos objektus aptarnauti ir remontuoti, tiesti požemines komunikacijas, prijungti naujus vartotojus prie šių statinių.
- Siekiant vykdyti statybos darbus tinklų apsaugos zonoje, projekte turi būti atlikti apkrovų skaičiavimai ir, poreikiui esant, numatytos apsaugos priemonės tinklų išsaugojimui.
- Tinklų, įskaitant ir siurblinių statybos projektai turi būti išskirti į atskirus etapus.
- Informuojame, kad UAB „Vilniaus vandenys“ eksploatuoja tik nuosavybės ar kitu teisėtu pagrindu valdomus ir / ar naudojamus tinklus. Bendrovė per privačius vandentiekio ir nuotekų tinklus negarantuoja nepertraukiamo vandens tiekimo, gaisrų gesinimo ir nuotekų šalinimo.
- Paruoštą projektą su visais pažymėtais inžineriniais (naujai projektuojamais (išskiriant bendro naudojimo tinklus ir įvadus / išvadus kaip atskirus statybos objektus), rekonstruojamais, naikinamais bei esamais) tinklais bei bendro naudojimo tinklų apsaugos zonoje numatomomis įrengti susisiekimo komunikacijomis ir dangomis pateikti derinimui teisės aktų nustatyta tvarka.
- Tinklus ir jų ženklinimą projektuoti ir montuoti iš vamzdžių, armatūros ir fasoninių dalių pagal UAB „Vilniaus vandenys“ patvirtintą Techninę politiką ir technines specifikacijas (aktuali redakcija), kurias galima rasti http://www.vv.lt/lt/partneriams/, patvirtintą projektą, prisijungimo sąlygas, pasirašytas sutartis ir galiojančių teisės aktų nuostatas.

V. REIKALAVIMAI STATYTOJUI:

- Jeigu projektuojami bendro naudojimo tinklai, pasirašyti *Miesto (rajono) savivaldybės infrastruktūros plėtros sutartį* arba *Geriamojo vandens tiekimo ir nuotekų tvarkymo infrastruktūros objektų statybos sutartį*, patvirtiną Vilniaus miesto savivaldybės Nr. 1-486; 2020-04-17 d. sprendimu, kuria Bendro naudojimo tinklai (magistraliniai, skirstomieji, daugiabučių gyv. namų įvadai bei nuotekų išvadai nuo pirmo nuotekų šulinio iki tinklo), turi būti perduoti tinklų Valdytojui.
- Jeigu vykdomi statybos darbai tinklų apsaugos zonose, pasirašyti *Susitarimą dėl darbų vykdymo infrastruktūros apsaugos zonoje*.
- Daugiau informacijos apie sutarčių pasirašymą galite rasti: http://www.vv.lt/lt/partneriams/.
- Jeigu nustatomi servitutai, pasirašyti *Servituto sutartį.*
- Jeigu vykdomi tinklų rekonstrukcijos darbai, pasirašyti *Geriamojo vandens tiekimo ir nuotekų tvarkymo infrastruktūros objektų rekonstrukcijos sutartį* ir *Panaudos sutartį.*
- Dėl sutarčių pasirašymo kreiptis elektroniniu paštu: info@vv.lt.
- Su sutarčių projektais ir būtina pateikti informacija sutartims pasirašyti, galima susipažinti adresu: http://www.vv.lt/lt/partneriams/.
- Jeigu Statytojas perleidžia objektą naujam statytojui iki visų pagal prisijungimo sąlygas ir projektą numatytų darbų atlikimo, tokiu atveju Statytojas privalo perleisti visas teises ir pareigas naujam statytojui pagal šias prisijungimo sąlygas ir V dalyje išvardintas sutartis, apie tai informuodamas UAB „Vilniaus vandenys“ elektroniniu paštu: info@vv.lt nurodydamas naująjį statytoją.
- Statytojas už suteiktas geriamojo vandens ir nuotekų paslaugas atsiskaito pagal apskaitos prietaiso esančio šulinyje parodymus iki bendro naudojimo tinklai bus perduoti tinklų Valdytojui.
- Tiesioginės sutartys su vartotojais bus sudaromos ir tiesioginis vartotojų atsiskaitymas už paslaugas bus galimas, kai bendro naudojimo tinklai bus perduoti tinklų Valdytojui.

VI. REIKALAVIMAI DARBAMS:

KOPIJA TIKRA

- Gatvių važiuojamojoje dalyje, asfaltbetonio dangoje ant inžinerinių komunikacijų šulinių pastatyti plaukiojančio tipo šulinių liukus su dangčiais pagal Bendrovės patvirtintą techninę specifikaciją, kurią galima rasti http://www.vv.lt/lt/partneriams/.
- Jeigu suderintame projekte, nebuvo numatyta tinklų apsaugos zonose įrengti viršutinių dangų (asfalto, trinkelių ir kita), tokiu atveju po galutinės tinklų apžiūros iki pažymos išdavimo tinklų liukai, kapos ir pan. turi būti užpilti 30 cm storio žvyro danga, siurblinių įvažiavimai turi būti užbaigti įrengiant sutankintą žvyro dangą ir pateikti grunto tankinimo laboratoriniai duomenys. Įrengiant viršutines dangas (asfaltą, trinkeles ir kita) tinklų apsaugos zonose, šulinių liukų, kapų ir/ar hidrantų aukštis turi būti sureguliuotas Statytojo sąskaita pagal Miesto (raj.) savivaldybės žemės darbų vykdymo ir gatvių dangų apsaugos taisykles ir STR reikalavimus.
- **Atlikus statybos darbus, Statytojas privalo gauti UAB „Vilniaus vandenys“ pažymą, kad tinklai yra prijungti prie centralizuotų vandentiekio ir nuotekų tinklų pagal prisijungimo sąlygas, projektą bei galiojančias teisės aktų nuostatas.**
- Prieš vykdant tinklų perklojimo ir pertvarkymo darbus pagal rekonstrukcijos sutartį, Statytojas privalo suderinti konkrečią datą, laiką ir gauti rašytinį sutikimą iš UAB „Vilniaus vandenys“ dėl eksploatuojamų vandentiekio ir nuotekų tinklų atjungimo ir esamų vartotojų perjungimo darbų (dėl suderinimo Statytojas turi kreiptis el. paštu: info@vv.lt arba tel.: 19118). Jeigu Statytojas nesilaiko šios tinklų atjungimo tvarkos, tokiu atveju Statytojas įsipareigoja atlyginti visus UAB „Vilniaus vandenys“ patirtus nuostolius.

VII. GALIOJIMAS:

- Prisijungimo sąlygos galioja tol, kol galioja statybą leidžiantis dokumentas. Jei per 5 metus nuo sąlygų išdavimo datos nebus gautas statybą leidžiantis dokumentas, būtina gauti naujas prisijungimo sąlygas arba pratęsti šių sąlygų galiojimo laiką.
- Daugiau aktualios informacijos dėl prisijungimo tolimesnių žingsnių bei kitų UAB „Vilniaus vandenys“ teikiamų paslaugų galite rasti http://www.vv.lt/lt/namams/kaip_tapti_klientu/ arba http://www.vv.lt/lt/imonems/tapti_klientu/.

VIII. ASMENS DUOMENŲ TVARKYMAS:

- Pažymima, kad asmenys, teikiantys skelbti duomenis (dokumentus) Lietuvos Respublikos statybos leidimų ir statybos valstybinės priežiūros informacinėje sistemoje „Infostatyba“ yra atsakingi už fizinių asmenų duomenų nuasmeninimo užtikrinimą (Statybos įstatymas 27 str. 151 d.).
- UAB „Vilniaus vandenys“, įgyvendindama Bendrojo duomenų apsaugos reglamento reikalavimus, informuoja Jus, kaip geriamojo vandens tiekimo ir / arba nuotekų tinklų statytoją, kad Jūsų asmens duomenys (vardas ir pavardė) gali būti pateikti kitiems asmenims, kurių prisijungimo sąlygose bus nurodyta jungtis prie Jūsų projektuojamų / statomų / pastatytų tinklų. Jeigu nesutinkate su nurodytu Jūsų asmens duomenų pateikimu, prašome kreiptis laisvos formos prašymu į bendrovę dėl nesutikimo. Plačiau apie bendrovės vykdomą asmens duomenų tvarkymą galite sužinoti bendrovės interneto svetainės www.vv.lt skiltyje „Privatumas“.

Sąlygas ruošė: J. Šarko
(V. Pavardė)

KOPIJA TIKRA

Objekto pavadinimas:	Aikštelės statybos; Sporto paskirties pastato (unik. Nr. 1094- 0034-2018) Barboros Radvilaitės g. 6, Vilniuje, paskirties keitimo į kultūros ir tvoros (unik. Nr. 1094-0034-0045) Barboros Radvilaitės g. 4 rekonstravimo; Negyvenamojo pastato (unik. Nr. 1094-0034-0023) ir Negyvenamojo pastato (unik. Nr. 1094-0034-0012) Barboros Radvilaitės g. 4, Vilniuje, paskirties keitimo į kultūros kapitalinio remonto projektas.	TVIRTINU: Paviršinių nuotekų tvarkymo departamento vadovas (Parašas) Vilius Ankėnas 2024-06-28
Objekto adresas:	Barboros Radvilaitės g. 4 ir 6, Vilnius	
Užsakovas / Statytojas:	Vilniaus miesto savivaldybės administracija	

TECHNINĖS SĄLYGOS Nr. 24/233

LIETAUS VANDENS, STATYBINIO DRENAŽO NUVEDIMUI (PRIJUNGIMUI) VILNIAUS MIESTE

Lietaus vandens, statybinio drenažo nuvedimui (prijungimui) užsakovas / statytojas privalo:

Projektuojant paviršinių nuotekų tvarkymo sistemą būtina vadovautis Lietuvos Respublikos aplinkos ministro 2007.04.02 įsakymu Nr. 1D-193 patvirtintu „Paviršinių nuotekų tvarkymo reglamento“ (toliau - Reglamentas) ir statybos techninio reglamento STR 2.07.01:2003 „Vandentiekis ir nuotekų šalintuvas. Pastato inžinerinės sistemos. Lauko inžineriniai tinklai“ galiojančių suvestinių redakcijų reikalavimais.

Vadovaujantis Reglamento 7 punkto reikalavimais, projektuojant paviršinių nuotekų tvarkymo sistemą pirmiausiai turi būti išnagrinėti ir taikomi paviršinių nuotekų susidarymą ir (ar) surinkimą (vandeniui laidžių dangų ar švarių paviršinių nuotekų sugerdinimo į gruntą įrenginių įrengimas), centralizuotai į aplinką išleidžiamų paviršinių nuotekų kiekį bei užterštumą mažinantys techniniai sprendiniai.

Tuo atveju, jei dėl tam tikrų vietos aplinkos, grunto sąlygų ar planuojamos ūkinės veiklos ypatumų negalima ar netikslinga taikyti Reglamento 7 punkte nurodytų priemonių, pateikus argumentuotą pagrindimą, paviršines nuotekas nuo projektuojamos teritorijos galima nuvesti į:

1. Teritorijoje tarp Barboros Radvilaitės g. ir Gedimino pilies kalno esantį 1250 mm skersmens paviršinių nuotekų tinklą;
2. Barboros Radvilaitės g. numatomą projektuoti naujos statybos paviršinių nuotekų tinklą. Sprendinius būtina derinti su projekto „Paviršinių nuotekų šalinimo tinklų Barboros Radvilaitės g. ir Maironio g., Vilniuje statybos ir rekonstravimo projektas“.

Projektuojant paviršinių nuotekų infiltracinius įrenginius, būtina atlikti infiltracinių įrenginių statybos vietoje esančio grunto inžinerinius geologinius tyrimus. Geologinių tyrimų rezultatai privalo būti pateikiami kartu su projektiniais sprendiniais.

Darbų vykdymo ribose visi šuliniai bei kameros turi atitikti UAB „Ekoprojektas“ LK 2 projektinius sprendinius ir turi būti hidroizoliuoti.

Požeminių inžinerinių komunikacijų šulinių dangčių ženklinimui vadovautis Vilniaus miesto savivaldybės administracijos direktoriaus 2005.02.14 įsakymu Nr. 30-222 patvirtintais reikalavimais.

Komunikacinių ženklų stovai turi būti nudažyti ar cinkuoto metalo, lentelės – plastiko, jų spalva turi būti atspari aplinkos poveikiui.

Gatvėse paviršinių nuotekų šulinius projektuoti gelžbetoninius ne mažesnio kaip 1000 mm skersmens. Tuo atveju, jei projektuojami šuliniai yra didesnio nei 3 m gylio arba juose yra numatoma įrengti vidinius kritimo stovus, šulinius būtina projektuoti ne mažesnio kaip 1500 mm skersmens. Esant didesniam nei 6 m šulinių gyliui, šuliniuose būtina numatyti tarpines perdangas apsaugai nuo aptarnaujančio personalo kritimo į šulinių dugną. Jei į gelžbetoninius šulinius numatoma pajungti didesnio nei 800 mm skersmens vamzdynus, šulinių apatinius žiedus iki vamzdynų viršaus būtina projektuoti iš gelžbetoninio monolito ar mūro. Projektuojamų šulinių liukai – plaukiojančio tipo arba stacionarūs, ne mažesnio nei 700 mm skersmens, su užraktais, važiuojamojoje dalyje ne mažesnės nei D400 apkrovos klasės. Atskiru sutarimu gali būti projektuojami ir kito medžiagiškumo ar skersmens gamykliniai šuliniai.

Gatvėse lietaus surinkimo šulinėlius projektuoti gelžbetoninius 700 mm skersmens. Visi lietaus surinkimo šulinėliai turi būti projektuojami su 30 – 50 cm gylio sėsdinamąja dalimi. Naujai projektuojamose, rekonstruojamose ar kapitališkai

KOPIJA TIKRA

remontuojamose gatvėse pirmiausia turi būti projektuojamos bortinio tipo lietaus surinkimo grotelės. Nesant galimybės įrengti bortinio tipo lietaus surinkimo grotelių, gatvėse būtina projektuoti 700 mm skersmens plaukiojančio tipo groteles. Projektuojamos plaukiojančio tipo d 700 mm skersmens lietaus surinkimo grotelės važiuojamojoje dalyje turi būti ne mažesnės nei D400 apkrovos klasės, bortinio tipo lietaus surinkimo grotelės – ne mažesnės nei C250 apkrovos klasės. Atskiru sutarimu (dėl tam tikros gatvės specifikos, kitų inžinerinių tinklų gausos ir t.t.) gali būti projektuojami kito medžiagiškumo, skersmens ar formos lietaus surinkimo šulinėliai, vandens surinkimo grotelės bei latakai.

Gatvės raudonųjų linijų ribose projektuojamų paviršinių nuotekų tinklų skersmenys bei jų nuolydžiai turi būti parenkami įvertinus aplinkinių teritorijų prisijungimo perspektyvą, tačiau negali būti mažesni nei 315 mm.

Projektuojant paviršinių nuotekų tvarkymo sistemas rekomenduojama vadovautis UAB „Grinda“ parengtomis Vilniaus miesto paviršinių nuotekų tvarkymo sistemų projektavimo taisyklėmis (https://www.grinda.lt/pletros-ir-statybu-prieziura/).

Parengtus paviršinių nuotekų tvarkymo sprendinius būtina pateikti UAB „Grinda“ derinimui. Pilnai sukomplektuotos projektų lauko vandentiekio ir nuotekų šalinimo bylos turi būti pateikiamos el. paštu: projektai@grinda.lt

Tuo atveju, jei projektuojamas bendro naudojimo (tranzitinis) paviršinių nuotekų tinklas ar jo apsaugos zonos patenka į žemės sklypų ribas, iki objekto statybos užbaigimo akto gavimo dienos būtina sudaryti notarinę servituto sutartį paviršinių nuotekų tinklo aptarnavimui.

Atlikus paviršinių nuotekų tinklų statybą, būtina nuorodoje https://www.grinda.lt/pletros-ir-statybu-prieziura/ nurodytu telefono numeriu išsikviesti UAB „Grinda“ atstovą atliktų darbų vertinimui bei gauti pažymą apie pastatytų paviršinių nuotekų tinklų tinkamumą eksploatuoti. Pažyma apie pastatytų paviršinių nuotekų tinklų tinkamumą eksploatuoti yra išduodama nenustačius jokių su tinklų statyba susijusių defektų ar neatitikimų suderinto statybos projekto sprendiniams bei pateiktus su Vilniaus miesto savivaldybe suderintą tinklų išpildomąją nuotrauką, statybos žurnalo paslėptų darbų aktų kopijas ir TV diagnostikos ataskaitą su filmuota medžiaga.

Statybos laikotarpiu užsakovas yra atsakingas, kad į paviršinių nuotekų tinklus šalia statybvietės išleidžiamų nuotekų koncentracija neviršytų reglamento reikalavimų bei statybinis gruntas ir medžiagos nepatektų į paviršinių nuotekų tinklus. Užteršus paviršinių nuotekų tinklą jį išvalyti savo lėšomis.

KOPIJA TIKRA

PRIJUNGIMO SĄLYGOS NR. TS24-59909

Parengta: 2024-06-30,
Galioja iki: 2025-06-30

Klientas: VILNIAUS MIESTO SAVIVALDYBĖS ADMINISTRACIJA
Kliento kontaktiniai duomenys: Konstitucijos pr. 3, Vilnius, Vilniaus m. sav., +37061543146, vaidasbieliunas@gmail.com
Objekto pavadinimas: Sporto paskirties pastato rekonstrukcija
Objekto adresas: Barboros Radvilaitės g. 6, Vilnius, Vilniaus m. sav.
Investicinio projekto Nr.: E1N1459909

Kliento prijungimo objekto duomenys:			
	Mato vnt.	**Leistinoji naudoti galia**	**Atvado tipas (trifazis/vienfazis)**
Esama leistinoji naudoti galia	kW	-	
Nauja leistinoji naudoti galia	kW	160	Trifazis
Visa leistinoji naudoti galia	**kW**	**160**	**Trifazis**
Komercinės apskaitos spintos spalva:		Tamsiai pilka (RAL 7021)	

1. Šios prijungimo sąlygos išduodamos Kliento objekto, esančio Barboros Radvilaitės g. 6, Vilnius, Vilniaus m. sav., prijungimui prie AB „Energijos skirstymo operatorius“ (toliau – Bendrovė) skirstomųjų tinklų. Objekto elektros įrenginių prijungimui parinktas optimalus prijungimo taškas atsižvelgiant į techninius ir ekonominius rodiklius.

2. Nuosavybės ir turto eksploatavimo riba nustatoma Elektros tinklų nuosavybės riba nustatyta: ant kabelio (atvado), pakloto iš komercinės apskaitos spintos (KAS) į savininko objekto vidaus elektros tinklą, prijungimo gnybtų.

3. Kliento veiksmai įgyvendinant Objekto prijungimą:
3.1. Užsisakykite elektros įrenginių prijungimo projektavimo paslaugą: jeigu norite, kad projektavimo paslaugą suteiktų Bendrovė, prašome kreiptis nemokamu klientų aptarnavimo tel.+370 697 61852 arba galite pasirinkti kitą įmonę, kuri turi reikiamą kvalifikaciją projektavimo darbams atlikti.
3.2. Parengus projektą (skaitmeninę versiją) ir pasirašius „Inžinerinių tinklų projektavimo sutartį“ https://www.eso.lt/lt/eso-partneriams/projektuotojams_2205/elektros-dalis/inzineriniu-tinklu-projektavimo-sutartis.html kaip lydinčius dokumentus pateikite per https://www.eso.lt/lt/eso-partneriams/elektros-partneriams/dokumentu-pateikimas.html.
3.3. Susipažinkite su prijungimo paslaugos sutartimi ir sumokėkite įmoką. Atlikti apmokėjimą galite prisijungę Bendrovės savitarnoje www.eso.lt/savitarna, skiltyje „Paraiškos“.
3.4. Pasirinkite ir užsisakykite reikiamą kvalifikaciją turinčią įmonę/elektriką (kvalifikaciją turinčią įmonę/elektriką galite pasirinkti savarankiškai arba iš Bendrovės pateikiamo partnerių portalo sąrašo www.eso.lt/lt/namams/elektra/paslaugos_1723/varzu-matavimas), kuri (-s) atliks Jūsų vidaus elektros instaliacijos (toliau - įvado) iki nuosavybės ribos su Bendrove įrengimą/patikrinimą, kaip turi būti paruoštas elektros įvadas rasite www.eso.lt/lt/eso-partneriams/elektros-partneriams/sutarciu-valdyma/techniniai-reikalavimai/projektu-techniniai-reikalavimai, pavadinimu „1. 3 Elektros apskaitų įrenginių įrengimo atmintinė (ESO ir kliento rangovams)“. Prijungimo sąlygų dokumento kopiją prašome

Bendrovė tvarko Jūsų asmens duomenis tik teisės aktuose apibrėžtais teisėtais pagrindais. detalesnė informacija apie Jūsų asmens duomenų tvarkymo sąlygas ir susijusias teises viešai skelbiama Bendrovės interneto svetainėje www.eso.lt

KOPIJA TIKRĄ

pateikti Jūsų pasirinktai kvalifikaciją turinčiai įmonei/elektrikui, kuri (-s) atlikus (-ęs) darbus turės pateikti Elektros energetikos įrenginių techninės būklės patikrinimo aktą (toliau - Rangovo aktas) patvirtinančio Jūsų objekto vidaus elektros tinklo įrengimo kokybę. Rangovo aktą Jūsų pasirinkta įmonė pateiks per www.eso.lt/paraiskos/rangovu-aktu-pateikimas/1.

3.5. Svarbi informacija:

3.5.1. Elektros energijos tiekimo kokybė prisijungimo taške bus užtikrinama vadovaujantis Lietuvos standarto LST EN 50160 nuostatomis. Standarto apžvalga yra pateikiama https://www.eso.lt/lt/verslui/elektra_99/ka-daryti-dingus-elektrai-ar-pastebejus-itampos-svyravima/itampos-svyravimai/itampos-svyravimo-priezastys-ir-tipai.html.

3.5.2. Pasikeitus poreikiui, Bendrovės savitarnoje www.eso.lt/savitarna pateikite naują paraišką. Bendrovė gavusi naują paraišką parengs ir išduos naujas prijungimo sąlygas.

3.5.3. Norėdami savo objekte atlikti vidaus elektros instaliacijos pertvarkymo darbus ir pamačius, kad darbų atlikimui reikės nuimti ir uždėti apskaitos prietaiso plombą, prieš fizinių darbų pradžią susijusią su plombų nuėmimu, turite informuoti Bendrovę tel. +370 697 61852, kad nuimate plombą. Užbaigus visus vidaus elektros instaliacijos pertvarkymo darbus, turite pakartotinai informuoti tel. +370 697 61852, kad Bendrovės darbuotojai apskaitos prietaisą užplombuotų. Daugiau informacijos skaitykite www.eso.lt/lt/namams/elektra/skaitikliai-ju-prieziura-ir-tikrinimas/skaitikliu-prieziura/kaip-nuimti-ir-uzdeti-plomba .

3.5.4. Norint prie vidaus elektros instaliacijos, prisijungti rezervinį elektros energijos šaltinį prašome vadovautis Bendrovės tinklalapyje pateikiamomis rekomendacijomis, plačiau skaitykite www.eso.lt/lt/verslui/elektra_99/ka-daryti-dingus-elektrai-ar-pastebejus-itampos-svyravima/rekomendacijos-rezervinio-saltinio-isirengimui.

3.5.5. Pateikus Rangovo aktą ir įsigaliojus sutarčiai su pasirinktu elektros energijos tiekėju, Bendrovė įrengs elektros energijos apskaitos prietaisą.

3.5.6. Vartotojo leistinosios naudoti galios suteikimas/padidinimas nėra susijęs su generuojamų šaltinių prijungimu, todėl šios leistinosios naudoti galios suteikimo/padidinimo prijungimo sąlygos, po jų įvykdymo, nesuteikia garantijų elektrinės prijungimui prie Bendrovės skirstomojo elektros tinklo (toliau - tinklas). Pažymime, kad elektrinių prijungimas vykdomas atskirais procesais, kurie apibrėžti teisės aktais, ir atskiromis prijungimo sąlygomis, bei generacijos galia Gaminančiam vartotojui tinkle rezervuojama tik tuomet kai išduodamos prijungimo sąlygos elektrinės prijungimui. Gaminančiam vartotojui prijungimo sąlygos išduodamos vertinant jų išdavimo metu visas prijungtas elektrines, kurios turi įtaką gaminančio vartotojo prijungimui, bei kitiems gaminantiems vartotojams išduotas prijungimo sąlygas.

3.5.7. Klientui, kurio elektros įrenginiai pirmą kartą jungiami prie Bendrovės elektros tinklų, per 30 kalendorinių dienų nuo prijungimo paslaugos atlikimo (užbaigimo) dienos nesudarius pirkimo-pardavimo sutarties su elektros energijos tiekėju, pagal Bendrovės pateiktas sąskaitas - faktūras reikės kas mėnesį atsiskaityti už galios dedamąją pagal elektros energijos persiuntimo paslaugos kainas ir jų taikymo tvarką už visą sutarties specialiose sąlygose nurodytą naujai prijungiamą leistinąją naudoti galią.

3.5.8. Pagal Jūsų parengtą ir su Bendrove suderintą projektą, turite galimybę pasirinkti nepriklausomą rangovą, kuris organizuos ir vykdys skirstomojo elektros tinklo įrengimo darbus. Plačiau skaitykite www.eso.lt/lt/verslui/elektra/paslaugos-ir-elektros-prietaisu-remontas/fast-track-modelis.

4. AB „Energijos skirstymo operatorius“ veiksmai įgyvendinant Objekto prijungimą:

4.1. Transformatorinėje MT-211 esamą žemos įtampos skirstyklą pertvarkyti arba išplėsti, įrengiant papildomus saugiklių kirtiklių blokus su saugikliais ir perjungti esamas žemos įtampos linijas.

KOPIJA TIKRA

4.2. Laisvai klientui ir Bendrovei prieinamoje vietoje, išorinėje sklypo ribos pusėje (sklypų sandūroje) įrengti reikiamo vietų skaičiaus komercinės apskaitos spintą su tranzitine dalimi (toliau - KS/KAS) su trifaziu „C“ charakteristikos 300 A automatiniu jungikliu ir elektros energijos apskaitos skaitikliu.
4.3. KS/KAS prijungti nuo transformatorinės MT-211 žemos įtampos skirstyklos laisvos prijungimo grupės. Prijungimui įrengti ne mažesnio kaip 240 mm^2 skerspjūvio kabelių liniją.
4.4. Transformatorinėje prijungimo grupėje įrengti reikiamo gabaritas saugiklių kirtiklių bloką su saugikliais (derinti projektavimo metu).

5. Kita informacija

5.1. Elektros energijos prijungimo procesą galite stebėti AB „Energijos skirstymo operatorius“ savitarnos svetainėje, kurią rasite www.eso.lt, skiltyje.
Daugiau aktualios informacijos dėl elektros įrenginių prijungimo tolimesnių žingsnių bei kitų AB „Energijos skirstymo operatorius“ teikiamų paslaugų galite rasti www.eso.lt arba kilus papildomiems klausimams Jums gali padėti Jūsų asmeninis vadybininkas, kurio kontaktus rasite prisijungę prie savo paskyros savitarnos svetainėje, kurią rasite www.eso.lt.
Skambučiai apmokestinami pagal Jūsų pasirinkto ryšio operatoriaus taikomą tarifą ar mokėjimo planą.

KOPIJA TIKRA

Vilnius 2024-06-21

ELEKTRONINIŲ RYŠIŲ INFRASTRUKTŪROS PRISIJUNGIMO SĄLYGOS

Nr. 1-I-0174/24

Užsakovas: Vilniaus miesto savivaldybės administracija
Užsakovo adresas: Konstitucijos pr. 3, LT-09601 Vilnius
Objekto pavadinimas ir vieta: Aikštelės statybos; Sporto paskirties pastato (1U2p;Unik Nr.1094-0034-2018) Barboros Radvilaitės g.6, Vilniuje paskirties keitimo į kultūros ir Tvoros (Unik Nr.1094-0034-0045) Barboros Radvilaitės g.4 rekonstravimo; Negyvenamojo pastato (2H1p; Unik Nr. 1094-0034-0023) ir Negyvenamojo pastato (1H1p; Unik Nr. 1094-0034-0012) Barboros Radvilaitės g.4, Vilniuje paskirties keitimo į kultūros kapitalinio remonto projektas.

1. Išsaugoti esamus ryšių kabelių kanalų sistemos (RKKS) įvadus į pastatus. Tarp pastatų suprojektuoti ir pakloti 1 kanalo RKKS įvadą, panaudojant vamzdžius HDPE d-110 mm..

2. Pastatuose suprojektuoti ir įrengti technologinę patalpą komutacinio mazgo įrengimui.

3. Nuo įvado į pastatą iki technologinės patalpos suprojektuoti ir įrengti vidaus telekomunikacijų vamzdyną, panaudojant vamzdžius d-50 mm.

4. Patalpose nuo komutacinio mazgo suprojektuoti ir įrengti vidaus telekomunikacijų tinklą.

5. Elektroninių ryšių infrastruktūros iškėlimo projektavimo ir statybos darbus gali vykdyti juridinis arba fizinis asmuo, atitinkantis Lietuvos Respublikos statybos įstatymo ir jo poįstatyminių aktų reikalavimus, turintis tam darbui reikalingus atestatus.
6. Vykdant projektavimą, elektroninių ryšių infrastuktūros įrengimo reikalavimus nustato Lietuvos Respublikos Ryšių reguliavimo tarnybos patvirtintos „Elektroninių ryšių infrastruktūros įrengimo, žymėjimo, priežiūros ir naudojimo taisyklės“, kiti Statybos techniniai reglamentai.
7. Elektroninių ryšių infrastruktūros prisijungimo sprendinius ir projektą derinti su Projektu_derinimas_Vilnius@telia.lt.
8. Elektroninių ryšių infrastruktūros prisijungimo prie Telia tinklo darbai gali būti pradėti ir vykdomi tik pagal suderintą projektą ir tik gavus raštišką žemės darbų vykdymo leidimą.
9. Po elektroninių ryšių infrastruktūros prisijungimo prie Telia tinklo darbų atlikimo užsakovas turi pateikti įrengtos elektroninių ryšių infrastruktūros geodezinę nuotrauką ir įsikirtimo į Telia RKKS vietos fotofiksaciją el.paštu Objektu.pridavimas.Vil@telia.lt.

KOPIJA TIKRA

Nauja elektroninių ryšių infrastruktūra gali būti perduodama naudojimui / kabelių įvėrimui tik šalims pasirašius tinklo pripažinimo tinkamu naudoti aktą.

10. Po prisijungimo sąlygų reikalavimų įvykdymo ir darbų pridavimo, nuomininkų (kitų operatorių) kabeliai į naujai pastatytą tinklą gali būti įveriami tik įvykdžius šias sąlygas:
    - pateikus RKKS nuomos techninių sąlygų tyrimo užsakymą;
    - suderinus su Telia projektą ir turint išduotą leidimą dirbti Telia RKKS;
    - sudarius reikiamus RKKS nuomos Sutarties priedus, priedėlius, jų papildymus ir/ar kitus sutarties vykdymo dokumentus.

11. Prisijungimo sąlygų 7-10 punktuose nustatytų reikalavimų nesilaikymas laikomas esminiu prisijungimo sąlygų pažeidimu ir sąlygoja netesybų taikymą.

12. Telia paslaugų teikimas turi būti aptartas atskirai ir galimas tik po skirstomojo tinklo statybos.

Tinklo resursų administravimo 1 komandos vyr. inžinierius Darius Sviderskas

Telia Lietuva, AB
Saltoniškių g. 7A, 03501 Vilnius
Tel. (8 5) 262 1511, info@telia.lt
www.telia.lt

Juridinių asmenų registras
Kodas 1212 15434

KOPIJA TIKRĄ

UAB VILNIAUS APŠVIETIMAS
PRISIJUNGIMO PRIE VILNIAUS APŠVIETIMO SĄLYGOS

NR.14-25 2025-02-25
Galioja iki: 2026-02-25
Pagal protokolą: 2025-02-21 2025-GPP-055

Objekto pavadinimas ir adresas:	**Kirdiejų rūmų, oficinos, vežiminės, tvoros ir jų teritorijos Barboros Radvilaitės g. 4 ir 6 pritaikymo Vilniaus miesto muziejui, projektinių pasiūlymų, techninio ir tvarkybos projektų, interjero projektas**

Užsakovas(statytojas) Vilniaus miesto savivaldybė

Prisijungimo sąlygos:

1. Vadovaujantis 2016 m. standartu LST EN 13201, Vilniaus gatvių standartu, Vilniaus miesto rekomendacijomis unikaliam architektūriniam senamiesčio vaizdui ir kitais susijusiais Lietuvos respublikos teisės aktais suprojektuoti ir įrengti apšvietimo elektros tinklą skirtą Kirdiejų rūmų (B. Radvilaitės g.) fasadų apšvietimui, prijungiant prie esamo maitinimo punkto (MP211) artimiausių atramų, panaudojant esamą leistiną naudoti galią ir sumontuojant rezervines jungtis į artimiausias atramas. Vertinti projekto „B. Radvilaitės gatvės Vilniaus m., kapitalinio remonto projektas", pagal 2024-04-03 TS-43-24, sprendinius. Demontuotas medžiagas grąžinti į UAB „Vilniaus Apšvietimas" sandėlį. Darbus atlikti nenutraukiant gatvės apšvietimo tinklo veikimo.

2. Elektros grandinėje perskaičiuoti esamus komutavimo ir apsaugos aparatus, esant būtinybei suprojektuoti jų pakeitimus.

3. Techniniai parametrai, reikalavimai medžiagoms ir įrangai pateikti UAB „Vilniaus apšvietimas" internetiniame puslapyje skiltyje - informacija projektuotojams.

Pastabos:

Projektavimo eigoje, projekto sprendinius derinti su UAB „Vilniaus apšvietimas". Projektuojant vertinti greta parengtus / vykdomus projektus. Projektas turi būti suderintas su visomis suinteresuotomis institucijomis. Parengus projektą UAB „Vilniaus apšvietimas" derinimui pateikti kartu su sąmata. Gatvės apšvietimo elektros tinklo neprojektuoti privačiose žemės sklypų ribose, šaligatvių / pėsčiųjų bei dviračių takų zonoje. Projekto aiškinamajame rašte nurodyti, kad **prieš darbų pradžią privaloma suderinti medžiagų technines charakteristikas su UAB „Vilniaus apšvietimas".**

Kasimo darbai medžių apsaugos zonoje:

Negalima projektuoti kabelių klojimo tranšėjų arčiau kaip 3 m. nuo medžio kamieno, kurio diametras didesnis kaip 15 cm. ir arčiau kaip 2 m. nuo medžio kamieno, kurio diametras iki 15 cm. bei arčiau kaip 1,5 m. – nuo krūmų, skaičiuojant atstumą nuo kraštinio stiebo. Negalima projektuoti apšvietimo atramų arčiau kaip 4 m nuo medžio kamieno ir arčiau 1 m – nuo krūmų į durelių pusę ir 0,5 m iš visų kitų pusių, skaičiuojant atstumą nuo kraštinio stiebo.

Tvirtino: Plėtros grupės vadovas Ernestas Binkulis

Ruošė: Plėtros grupės inžinierius Martynas Šyvokas

KOPIJA TIKRA

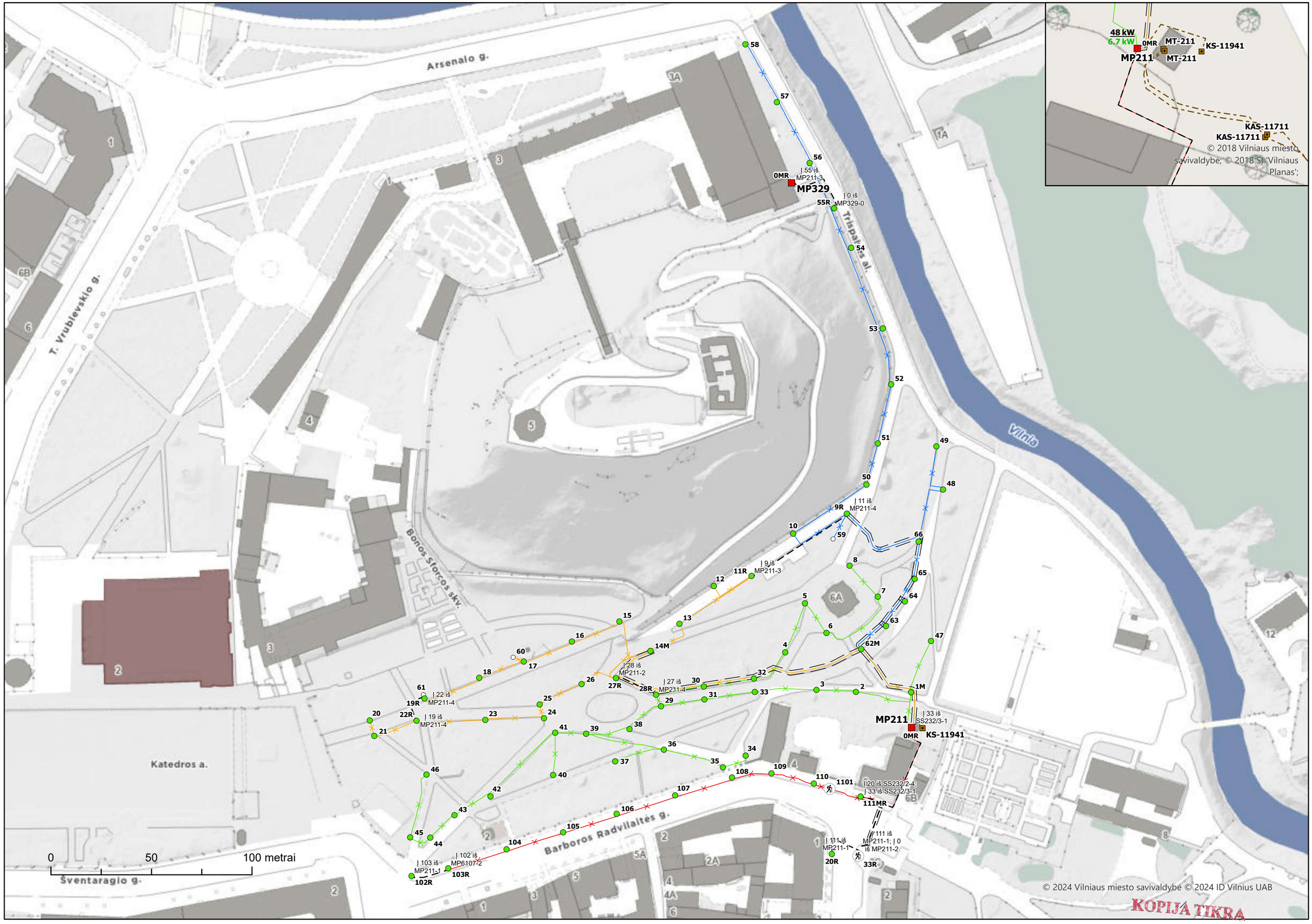
Arsenalo g.
T. Vrublevskio g.
Bonos Sforcos skv.
Katedros a.
Šventaraglo g.
Barboros Radvilaitės g.
Trispalvės al.
Vilnia
MP329
0MR
55R
| 55 iš MP211-3
| 0 iš MP329-0
MP211
0MR
KS-11941
| 33 iš SS232/3-1
| 22 iš MP211-4
| 19 iš MP211-4
| 28 iš MP211-2
| 27 iš MP211-4
| 9 iš MP211-3
| 11 iš MP211-4
| 20 iš SS232/2-4; | 33 iš SS232/3-1
| 111 iš MP211-1; | 0 iš MP211-2
| 111 iš MP211-1
| 103 iš MP211-1
| 102 iš MP6107-2
0 50 100 metrai
48 kW
6.7 kW
0MR
MP211
MT-211
MT-211
KS-11941
KAS-11711
KAS-11711
© 2018 Vilniaus miesto savivaldybė; © 2018 SĮ 'Vilniaus Planas';
© 2024 Vilniaus miesto savivaldybė © 2024 ID Vilnius UAB
KOPIJA TIKRA

Legenda

Vilniaus apšvietimo tinklas

Taškai:

- MP SS: Elektros kabelių paskirstymo spinta
- AS: apskaitos spinta
- Stulpai su šviestuvais
- Stulpai be šviestuvų
- Ašiniai šviestuvai
- Sieninis šviestuvas
- Pėsčiųjų perėja
- Prožektoriai
- Stacionari EV įkrovimo stotelė
- Skydas sienoje
- Elektros paskirstomoji dėžutė
- Movos
- Šulinių dangčiai
- Troleibusų linijų stulpai
- Laikantieji stulpai
- Tvirtinimo taškas

Linijos:

- 1 grupė, Apšvietimo požeminiai kabeliai
- 1 grupė, Orinės elektros perdavimo linijos
- 2 grupė, Apšvietimo požeminiai kabeliai
- 2 grupė, Orinės elektros perdavimo linijos
- 3 grupė, Apšvietimo požeminiai kabeliai
- 3 grupė, Orinės elektros perdavimo linijos
- 4 grupė, Apšvietimo požeminiai kabeliai
- 4 grupė,Orinės elektros perdavimo linijos
- 5 grupė, Apšvietimo požeminiai kabeliai
- 5 grupė,Orinės elektros perdavimo linijos
- 6 grupė, Apšvietimo požeminiai kabeliai
- 6 grupė, Orinės elektros perdavimo linijos
- 7 grupė, Apšvietimo požeminiai kabeliai
- 8 grupė, Apšvietimo požeminiai kabeliai
- 9 grupė, Apšvietimo požeminiai kabeliai
- Led juosta
- Rezervinis kabelis
- Gofruotas vamzdis
- MP-SS maitinimo kabeliai
- AS-MP maitinimo kabeliai
- Trosas

Perduodamas tinklas

Taškai:

- Stulpai su šviestuvais
- Pėsčiųjų perėja
- Prožektoriai
- Stulpai be šviestuvų
- Ašiniai šviestuvai
- Sieninis šviestuvas
- Šulinių dangčiai
- Movos
- MP SS: Elektros kabelių paskirstymo spinta
- Elektros paskirstomoji dėžutė
- Skydas sienoje
- Troleibusų linijų stulpai

Linijos:

- Požeminiai kabeliai
- Oriniai kabeliai
- Rezerviniai kabeliai
- Vamzdis

Potvarkių (naujas) tinklas

Taškai:

- Nauja atrama
- Demontuota atrama
- Skydas

Linijos:

- Orinis kabelis
- Požeminis kabelis

KOPIJA TIKRA

1-as stul	2-as stul	Ats tum	Kabelio pavadin	Faz sk.	Laid sker	Pakl met.	Atramos pavadinims	Atrm met.	Švst met.	Šviestuvo pavadinimas	Švst galn	
			Laidų, atramų, žibintų failas				Schema Nr		21110			
0	111	95	YAKYFtly	3	2525	1998	H-10.4m RAL7	2024	2024	GF09 LED 98.5W	99 ZH	LED 98.5W 13790 Lm
Ryš.taš.	111	58	YKY	4	1616	2000	į schemos	23224	atramą	20		
Ryš.taš.	111	34	YKY	4	1616	2000	į schemos	23231	atramą	33		
111	110	30	ANRG	3	2516	1977	H-10.4m RAL7	2024	2024	GF09 LED 98.5W	99 ZH	LED 98.5W 13790 Lm
110	109	32	ANRG	3	2516	1977	H-10.4m RAL7	2024	2024	GF09 LED 98.5W	99 ZH	LED 98.5W 13790 Lm
109	108	45	ANRG	3	2516	1977	H-10.4m RAL7	2024	2024	GF09 LED 98.5W	99 ZH	LED 98.5W 13790 Lm
108	107	35	ANRG	3	2516	1977	H-10.4m RAL7	2024	2024	GF09 LED 98.5W	99 ZH	LED 98.5W 13790 Lm
107	106	35	ANRG	3	2516	1977	H-10.4m RAL7	2024	2024	GF09 LED 98.5W	99 ZH	LED 98.5W 13790 Lm
106	105	36	ANRG	3	2516	1977	H-10.4m RAL7	2024	2024	GF09 LED 98.5W	99 ZH	LED 98.5W 13790 Lm
105	104	35	ANRG	3	2516	1977	H-10.4m RAL7	2024	2024	GF09 LED 98.5W	99 ZH	LED 98.5W 13790 Lm
104	103	37	ANRG	3	2516	1977	H-10.4m RAL7	2024	2024	GF09 LED 98.5W	99 ZH	LED 98.5W 13790 Lm
Ryš.taš.	103	29	ANRG	3	2516	1977	į schemos	610720	atramą	102		
110	1101	16	AXMK	3	1616	2020	6500/60RAL70	2020	2020	BGP761 LED94//7	57 ƆPI	LED 57 W P.P.
			Laidų, atramų, žibintų failas				Schema Nr		21120			
0	1	22	AXMK	3	1616	2016	CC5m60/115	2016	2016	LED KIO 52W	52	LED
1	2	35	AXMK	3	1616	2016	CC5m60/115	2016	2016	LED KIO 52W	52	LED
2	3	24	ANRB	3	2525	1977	CC5m60/115	2016	2016	LED KIO 52W	52	LED
3	33	38	ANRB	3	2525	1977	CC5m60/115	2016	2016	LED KIO 52W	52	LED
33	31	30	ANRB	3	2525	1977	CC5m60/115	2016	2016	LED KIO 52W	52	LED
31	29	26	ANRB	3	2525	1977	CC5m60/115	2016	2016	LED KIO 52W	52	LED
29	28	15	ANRB	3	2525	1977	CC5m60/115	2016	2016	LED KIO 52W	52	LED
Ryš.taš.	28	27	ANRB	3	2525	1977	į schemos	21140	atramą	27		
1	47	34	AXMK	3	1616	2016	CC5m60/115	2016	2016	LED KIO 52W	52	LED
29	38	30	ANRB	3	2525	1977	CC5m60/115	2016	2016	LED KIO 52W	52	LED
38	39	30	ANRB	3	2525	1977	CC5m60/115	2016	2016	LED KIO 52W	52	LED
39	36	48	AXMK	3	1616	2016	CC5m60/115	2016	2016	LED KIO 52W	52	LED
36	35	38	AXMK	3	1616	2016	CC5m60/115	2016	2016	LED KIO 52W	52	LED
35	34	18	AXMK	3	1616	2016	CC5m60/115	2016	2016	LED KIO 52W	52	LED
36	37	33	AXMK	3	1616	2016	CC5m60/115	2016	2016	LED KIO 52W	52	LED
39	41	20	ANRB	3	2525	1977	CC5m60/115	2016	2016	LED KIO 52W	52	LED
41	40	22	AXMK	3	1616	2016	CC5m60/115	2016	2016	LED KIO 52W	52	LED
41	42	34	ANRB	3	2525	1977	CC5m60/115	2016	2016	LED KIO 52W	52	LED
42	43	30	ANRB	3	2525	1977	CC5m60/115	2016	2016	LED KIO 52W	52	LED
43	44	22	AXMK	3	1616	2016	CC5m60/115	2016	2016	LED KIO 52W	52	LED
44	45	16	AXMK	3	1616	2016	CC5m60/115	2016	2016	LED KIO 52W	52	LED
45	46	38	AXMK	3	1616	2016	CC5m60/115	2016	2016	LED KIO 52W	52	LED
28	30	26	AXMK	3	1616	2016	CC5m60/115	2016	2016	LED KIO 52W	52	LED
30	32	30	ANRB	3	2525	1977	CC5m60/115	2016	2016	LED KIO 52W	52	LED
32	4	20	ANRB	3	2525	1977	CC5m60/115	2016	2016	LED KIO 52W	52	LED
4	5	30	ANRB	3	2525	1977	CC5m60/115	2016	2016	LED KIO 52W	52	LED
5	6	21	ANRB	3	2525	1977	CC5m60/115	2016	2016	LED KIO 52W	52	LED
6	7	36	ANRB	3	2525	1977	CC5m60/115	2016	2016	LED KIO 52W	52	LED
7	8	24	ANRB	3	2525	1977	CC5m60/115	2016	2016	LED KIO 52W	52	LED
			Laidų, atramų, žibintų failas				Schema Nr		21130			
0	62	54	YAKXS	3	1616	2015	NERI130440 C	2015	2015	Neri NLG 2 54W	54	LED
62	63	23	YAKXS	3	1616	2015	NERI130440 C	2015	2015	Neri NLG 2 54W	54	LED
63	64	24	YAKXS	3	1616	2015	NERI130440 C	2015	2015	Neri NLG 2 54W	54	LED
64	65	16	YAKXS	3	1616	2015	NERI130440 C	2015	2015	Neri NLG 2 54W	54	LED
65	66	24	YAKXS	3	1616	2015	NERI130440 C	2015	2015	Neri NLG 2 54W	54	LED
66	9	55	YAKXS	3	1616	2015	CC5m60/115	2016	2016	LED KIO 52W	52	LED
Ryš.taš.	9	61	ANRB	3	2525	1977	į schemos	21140	atramą	11		
9	10	32	ANRB	3	2525	1977	CC5m60/115	2016	2016	LED KIO 52W	52	LED
10	50	29	ANRB	3	2525	1977	CC5m60/115	2016	2016	LED KIO 52W	52	LED
50	51	29	ANRB	3	2525	1977	CC5m60/115	2016	2016	LED KIO 52W	52	LED

KOPIJA TIKRĄ

1-as stul	2-as stul	Ats tum	Kabelio pavadin	Faz sk.	Laid sker	Pakl met.	Atramos pavadinims	Atrm met.	Švst met.	Šviestuvo pavadinimas	Švst galn		
51	52	33	ANRB	3	2525	1977	CC5m60/115	2016	2016	LED KIO 52W	52	LED	
52	53	26	ANRB	3	2525	1977	CC5m60/115	2016	2016	LED KIO 52W	52	LED	
53	54	26	ANRB	3	2525	1977	CC5m60/115	2016	2016	LED KIO 52W	52	LED	
54	55	26	ANRB	3	2525	1977	CC5m60/115	2016	2016	LED KIO 52W	52	LED	
Ryš.taš.	55	30	ANRB	3	2525	1977	į schemos	32900	atramą	0			
66	48	35	AXMK	3	1616	2016	CC5m60/115	2016	2016	LED KIO 52W	52	LED	
48	49	34	AXMK	3	1616	2016	CC5m60/115	2016	2016	LED KIO 52W	52	LED	
9	59	22	AXMK	3	1616	2016	CC5m60/115	2016	0	be šviestuvo	0		
55	56	29	ANRB	3	2525	1977	CC5m60/115	2016	2016	LED KIO 52W	52	LED	
56	57	40	ANRB	3	2525	1977	CC5m60/115	2016	2016	LED KIO 52W	52	LED	
57	58	40	ANRB	3	2525	1977	CC5m60/115	2016	2016	LED KIO 52W	52	LED	

Laidų, atramų, žibintų failas Schema Nr 21140

0	62	60	AXMK	3	1616	2016	mova	2016	0	be šviestuvo	0	
62	14	135	YAKXS	3	1616	2015	CC5m60/115	2016	2016	LED KIO 52W	52	LED
14	27	31	AXMK	3	1616	2016	CC5m60/115	2016	2016	LED KIO 52W	52	LED
Ryš.taš.	27	27	ANRB	3	2525	1977	į schemos	21120	atramą	28		
27	15	36	ANRB	3	2525	1977	CC5m60/115	2016	2016	LED KIO 52W	52	LED
15	16	31	ANRB	3	2525	1977	CC5m60/115	2016	2016	LED KIO 52W	52	LED
16	17	31	AXMK	3	1616	2016	CC5m60/115	2016	2016	LED KIO 52W	52	LED
17	18	28	AXMK	3	2525	1977	CC5m60/115	2016	2016	LED KIO 52W	52	LED
18	19	35	AXMK	3	1616	2016	CC5m60/115	2016	2016	LED KIO 52W	52	LED
Ryš.taš.	19	18	ANRB	3	2525	1977	į schemos	21140	atramą	22		
14	13	29	ANRB	3	2525	1977	CC5m60/115	2016	2016	LED KIO 52W	52	LED
13	11	28	ANRB	3	2525	1977	CC5m60/115	2016	2016	LED KIO 52W	52	LED
Ryš.taš.	11	61	ANRB	3	2525	1977	į schemos	21130	atramą	9		
11	12	24	ANRB	3	2525	1977	CC5m60/115	2016	2016	LED KIO 52W	52	LED
27	26	22	ANRB	3	2525	1977	CC5m60/115	2016	2016	LED KIO 52W	52	LED
26	25	31	AXMK	3	1616	2016	CC5m60/115	2016	2016	LED KIO 52W	52	LED
25	24	12	ANRB	3	2525	1977	CC5m60/115	2016	2016	LED KIO 52W	52	LED
24	23	34	AXMK	3	1616	2016	CC5m60/115	2016	2016	LED KIO 52W	52	LED
23	22	39	ANRB	3	2525	1977	CC5m60/115	2016	2016	LED KIO 52W	52	LED
Ryš.taš.	22	18	ANRB	3	2525	1977	į schemos	21140	atramą	19		
22	21	27	AXMK	3	1616	2016	CC5m60/115	2016	2016	LED KIO 52W	52	LED
21	20	12	AXMK	3	1616	2016	CC5m60/115	2016	2016	LED KIO 52W	52	LED
17	60	12	AXMK	3	1616	2016	CC5m60/115	2016	0	be šviestuvo	0	
19	61	8	AXMK	3	1616	2016	CC5m60/115	2016	0	be šviestuvo	0	

KOPIJA TIKRĄ

1-as stul	2-as stul	Ats tum	Kabelio pavadin	Faz sk.	Laid sker	Pakl met.	Atramos pavadinims	Atrm met.	Švst met.	Šviestuvo pavadinimas	Švst galn

Laidų, atramų, žibintų failas Schema Nr 221110

0	10	32	CYKY-J	4	1616	2005	SSO60/100G	2005	2019	Stork LB SRLSE (	51730LED 51W 3000K
Ryš.taš.	10	30	CYKY-J	4	1616	2005	į schemos	221150	atramą	9	
10	11	35	CYKY-J	4	1616	2005	SSO60/100G	2005	2019	Stork LB SRLSE (	51730LED 51W 3000K
11	12	32	CYKY-J	4	1616	2005	SSO60/100G	2005	2019	Stork LB SRLSE (	51730LED 51W 3000K
12	13	32	CYKY-J	4	1616	2005	SSO60/100G	2005	2019	Stork LB SRLSE (	51730LED 51W 3000K
Ryš.taš.	13	32	CYKY-J	4	1616	2005	į schemos	75710	atramą	1	
13	16	25	NYY-J	4	1616	2005	SSO60/100G	2005	2019	Stork LB SRLSE (	51730LED 51W 3000K
16	17	40	NYY-J	4	1616	2005	SSO60/100G	2005	2019	Stork LB SRLSE (	51730LED 51W 3000K
17	18	36	NYY-J	4	1616	2005	SSO60/100G	2005	2019	Stork LB SRLSE (	51730LED 51W 3000K
18	19	35	NYY-J	4	1616	2005	SSO60/100G	2005	2019	Stork LB SRLSE (	51730LED 51W 3000K
19	20	31	NYY-J	4	1616	2005	SSO60/100G	2005	2019	Stork LB SRLSE (	51730LED 51W 3000K
20	21	45	NYY-J	4	1616	2005	BE 91 G	2019	2019	Stork LB SRLSE (	51730LED 51W 3000K
21	22	36	NYY-J	4	1616	2005	SSO60/100G	2005	2019	Stork LB SRLSE (	51730LED 51W 3000K
22	23	36	NYY-J	4	1616	2005	SSO60/100G	2005	2019	Stork LB SRLSE (	51730LED 51W 3000K
23	24	37	NYY-J	4	1616	2005	SSO60/100G	2005	2019	Stork LB SRLSE (	51730LED 51W 3000K
24	25	36	NYY-J	4	1616	2005	SSO60/100G	2005	2019	Stork LB SRLSE (	51730LED 51W 3000K
25	26	37	NYY-J	4	1616	2005	H8.5 J G	2023	2019	Stork LB SRLSE (	51730LED 51W 3000K
Ryš.taš.	26	35	NYY-J	4	1616	2005	į schemos	920470	atramą	2	

Laidų, atramų, žibintų failas Schema Nr 221120

0	8	295	RV-K	4	3535	2005	SSO60/100G	2005	2019	Stork LB SRL SE (	45740LED 45W 4000K
8	10	33	RV-K	4	3535	2005	SSO60/100G	2005	2019	Stork LB SRL SE (	45740LED 45W 4000K
10	12	32	RV-K	4	3535	2005	SSO60/100G	2005	2019	Stork LB SRL SE (	45740LED 45W 4000K
12	14	28	RV-K	4	3535	2005	SSO60/100G	2005	2019	Stork LB SRL SE (	45740LED 45W 4000K
14	16	33	RV-K	4	3535	2005	SSO60/100G	2005	2019	Stork LB SRL SE (	45740LED 45W 4000K
16	18	31	RV-K	4	3535	2005	SSO60/100G	2005	2019	Stork LB SRL SE (	45740LED 45W 4000K
18	20	32	RV-K	4	3535	2005	SSO60/100G	2005	2019	Stork LB SRL SE (	45740LED 45W 4000K
20	22	42	RV-K	4	3535	2005	SSO60/100G	2005	2019	Stork LB SRL SE (	45740LED 45W 4000K
	22								2024	IRIS1 LED 75W R	75 P. LED 75W P P
22	24	33	RV-K	4	3535	2005	SSO60/100G	2005	2019	Stork LB SRL SE (	45740LED 45W 4000K
24	26	33	RV-K	4	3535	2005	SSO60/100G	2005	2019	Stork LB SRL SE (	45740LED 45W 4000K
Ryš.taš.	26	31	RV-K	4	3535	2005	į schemos	159420	atramą	28	
8	6	32	RV-K	4	3535	2005	SSO60/100G	2005	2019	Stork LB SRL SE (	45740LED 45W 4000K
6	4	32	RV-K	4	3535	2005	SSO60/100G	2005	2019	Stork LB SRL SE (	45740LED 45W 4000K
4	2	33	RV-K	4	3535	2005	SSO60/100G	2005	2019	Stork LB SRL SE (	45740LED 45W 4000K

Laidų, atramų, žibintų failas Schema Nr 221130

0	7	265	RV-K	4	3535	2005	SSO60/100G	2005	2019	Stork LB SRL SE (	45740LED 45W 4000K
7	5	33	RV-K	4	3535	2005	SSO60/100G	2005	2019	Stork LB SRL SE (	45740LED 45W 4000K
5	3	33	RV-K	4	3535	2005	SSO60/100G	2005	2019	Stork LB SRL SE (	45740LED 45W 4000K
3	1	31	RV-K	4	3535	2005	BE 86 8.6m G	2018	2019	Stork LB SRL SE (	45740LED 45W 4000K
1	117	31	AXMK	4	2525	2020	H-8 G	2020	2020	Stork LB SRLSE 0	89730 LED 89W 3000K
117	116	30	AXMK	4	2525	2020	H-8 G	2020	2020	Stork LB SRLSE 0	89730 LED 89W 3000K
116	115	31	AXMK	4	2525	2020	H-8 G	2020	2020	Stork LB SRLSE 0	89730 LED 89W 3000K
115	114	30	AXMK	4	2525	2020	H-8 G	2020	2020	Stork LB SRLSE 0	89730 LED 89W 3000K
114	113	30	AXMK	4	2525	2020	H-8 G	2020	2020	Stork LB SRLSE 0	89730 LED 89W 3000K
113	112	31	AXMK	4	2525	2020	H-8 G	2020	2020	Stork LB SRLSE 0	89730 LED 89W 3000K
112	111	31	AXMK	4	2525	2020	H-8 G	2020	2020	Stork LB SRLSE 0	89730 LED 89W 3000K
111	110	31	AXMK	4	2525	2020	H-8 G	2020	2020	Stork LB SRLSE 0	89730 LED 89W 3000K
110	109	31	AXMK	4	2525	2020	H-8 G	2020	2020	Stork LB SRLSE 0	89730 LED 89W 3000K
109	108	31	AXMK	4	2525	2020	H-8 G	2020	2020	Stork LB SRLSE 0	89730 LED 89W 3000K
108	107	30	AXMK	4	2525	2020	H-8 G	2020	2020	Stork LB SRLSE 0	89730 LED 89W 3000K
107	106	31	AXMK	4	2525	2020	H-8 G	2020	2020	Stork LB SRLSE 0	89730 LED 89W 3000K
106	105	30	AXMK	4	2525	2020	H-8 G	2020	2020	Stork LB SRLSE 0	89730 LED 89W 3000K
105	104	29	AXMK	4	2525	2020	H-8 G	2020	2020	Stork LB SRLSE 0	89730 LED 89W 3000K
Ryš.taš.	104	29	AXMK	4	2525	2020	į schemos	254420	atramą	103	
7	9	33	RV-K	4	3535	2005	SSO60/100G	2005	2019	Stork LB SRL SE (	45740LED 45W 4000K
9	11	31	RV-K	4	3535	2005	SSO60/100G	2005	2019	Stork LB SRL SE (	45740LED 45W 4000K

KOPIJA TIKRĄ

1-as stul	2-as stul	Ats tum	Kabelio pavadin	Faz sk.	Laid sker	Pakl met.	Atramos pavadinims	Atrm met.	Švst met.	Šviestuvo pavadinimas	Švst galn	
11	13	31	RV-K		4	3535	2005	SSO60/100G	2005	2019	Stork LB SRL SE (45740	LED 45W 4000K
13	15	33	RV-K		4	3535	2005	SSO60/100G	2005	2019	Stork LB SRL SE (45740	LED 45W 4000K
15	17	33	RV-K		4	3535	2005	SSO60/100G	2005	2019	Stork LB SRL SE (45740	LED 45W 4000K
17	19	31	RV-K		4	3535	2005	SSO60/100G	2005	2019	Stork LB SRL SE (45740	LED 45W 4000K
19	21	31	RV-K		4	3535	2005	SSO60/100G	2005	2019	Stork LB SRL SE (45740	LED 45W 4000K
21	23	33	RV-K		4	3535	2005	SSO60/100G	2005	2019	Stork LB SRL SE (45740	LED 45W 4000K
23	25	32	RV-K		4	3535	2005	SSO60/100G	2005	2019	Stork LB SRL SE (45740	LED 45W 4000K
Ryš.taš.	25	33	RV-K		4	3535	2005	į schemos	159410	atramą	27	
21	211	17	AXMK		3	2525	2024	H6 J	2024	2024	IRIS1 LED 75W R 75 P.	LED 75W P P
108	1081	14	AXMK		2	2525	1999	LV 6.5	2013	2020	VIZULO Stork LE 60W ı	LED 60W P.P.

Laidų, atramų, žibintų failas Schema Nr 221150

0	9	28	CYKY-J	4	1616	2005	SSO60/100G	2005	2019	Stork LB SRLSE (51730	LED 51W 3000K
Ryš.taš.	9	30	CYKY-J	4	1616	2005	į schemos	221110	atramą	10	
9	8	34	CYKY-J	4	1616	2005	SSO60/100G	2005	2019	Stork LB SRLSE (51730	LED 51W 3000K
8	7	34	CYKY-J	4	1616	2005	SSO60/100G	2005	2019	Stork LB SRLSE (51730	LED 51W 3000K
7	6	35	CYKY-J	4	1616	2005	SSO60/100G	2005	2019	Stork LB SRLSE (51730	LED 51W 3000K
	6								2020	VIZULO Stork LE 60W ı	LED 60W P.P.
6	5	32	CYKY-J	4	1616	2005	SSO60/100G	2005	2019	Stork LB SRLSE (51730	LED 51W 3000K
5	4	33	CYKY-J	4	1616	2005	SSO60/100G	2005	2019	Stork LB SRLSE (51730	LED 51W 3000K
4	3	33	CYKY-J	4	1616	2005	SSO60/100G	2005	2019	Stork LB SRLSE (51730	LED 51W 3000K
3	2	33	CYKY-J	4	1616	2005	SSO60/100G	2005	2019	Stork LB SRLSE (51730	LED 51W 3000K
2	1	32	CYKY-J	4	1616	2005	BE 86 8.6m G	2018	2019	Stork LB SRLSE (51730	LED 51W 3000K

Laidų, atramų, žibintų failas Schema Nr 221160

0	7	60	CYKY-J	4	1616	2006	Sk.met.atr	2006	0	be šviestuvo	0	
7	14	20	CYKY-J	4	1616	2006	10PJ60HL1 G	2006	2019	Stork LB SRLSE (51730	LED 51W 3000K
14	15	33	CYKY-J	4	1616	2006	10PJ60HL1 G	2006	2019	Stork LB SRLSE (51730	LED 51W 3000K
15	16	34	CYKY-J	4	1616	2006	10PJ60HL1 G	2006	2019	Stork LB SRLSE (51730	LED 51W 3000K
16	17	34	CYKY-J	4	1616	2006	10PJ60HL1 G	2006	2019	Stork LB SRLSE (51730	LED 51W 3000K
17	18	34	CYKY-J	4	1616	2006	10PJ60HL1 G	2006	2019	Stork LB SRLSE (51730	LED 51W 3000K
18	19	36	CYKY-J	4	1616	2006	10PJ60HL1 G	2006	2019	Stork LB SRLSE (51730	LED 51W 3000K
19	20	34	CYKY-J	4	1616	2006	10PJ60HL1 G	2006	2019	Stork LB SRLSE (51730	LED 51W 3000K
20	21	34	CYKY-J	4	1616	2006	10PJ60HL1 G	2006	2019	Stork LB SRLSE (51730	LED 51W 3000K
21	22	34	CYKY-J	4	1616	2006	H-10M G	2024	2024	Stork LB SRL SE (45740	LED 45W 4000K
22	23	36	CYKY-J	4	1616	2006	10PJ60HL1 G	2006	2019	Stork LB SRLSE (51730	LED 51W 3000K
23	24	34	CYKY-J	4	1616	2006	10PJ60HL1 G	2006	2019	Stork LB SRLSE (51730	LED 51W 3000K
24	25	34	CYKY-J	4	1616	2006	10PJ60HL1 G	2006	2019	Stork LB SRLSE (51730	LED 51W 3000K
	25								2021	BGP761 LED94//7 57ƆPI	LED 57 W P.P.
Ryš.taš.	25	29	CYKY-J	4	1616	2006	į schemos	920470	atramą	8	
14	26	46	CYKY-J	4	1616	2006	10PJ60HL1 G	2006	2019	Stork LB SRLSE (51730	LED 51W 3000K
	26								2020	VIZULO Stork LE 60W ı	LED 60W P.P.
26	27	35	CYKY-J	4	1616	2006	10PJ60HL1 G	2006	2019	Stork LB SRLSE (51730	LED 51W 3000K
27	271	5	CYKY-J	2	404	2012	Pask.spinta	2012	0	be šviestuvo	0	
271	28	15	CYKY-J	2	2,52,5	2012	P.RIVA	2012	2012	P.RIVA TC-D	28	DULUX D 26
28	29	10	CYKY-J	2	2,52,5	2012	P.RIVA	2012	2012	P.RIVA TC-D	28	DULUX D 26
29	30	5	CYKY-J	2	2,52,5	2012	RIVA	2012	2012	RIVA TC-L	20	CF-D 18W/840
30	31	5	CYKY-J	2	2,52,5	2012	P.RIVA	2012	2012	P.RIVA TC-D	28	DULUX D 26
31	32	5	CYKY-J	2	2,52,5	2012	P.RIVA	2012	2012	P.RIVA TC-D	28	DULUX D 26
32	33	20	CYKY-J	2	2,52,5	2012	RIVA	2012	2012	RIVA TC-L	20	CF-D 18W/840
33	34	10	CYKY-J	2	2,52,5	2012	P.RIVA	2012	2012	P.RIVA TC-D	28	DULUX D 26
33	35	5	CYKY-J	2	2,52,5	2012	P.RIVA	2012	2012	P.RIVA TC-D	28	DULUX D 26
35	36	5	CYKY-J	2	2,52,5	2012	P.RIVA	2012	2012	P.RIVA TC-D	28	DULUX D 26
36	37	20	CYKY-J	2	2,52,5	2012	P.RIVA	2012	2012	P.RIVA TC-D	28	DULUX D 26
37	38	5	CYKY-J	2	2,52,5	2012	P.RIVA	2012	2012	P.RIVA TC-D	28	DULUX D 26
38	39	17	CYKY-J	2	2,52,5	2012	RIVA	2012	2012	RIVA TC-L	20	CF-D 18W/840
39	40	20	CYKY-J	2	2,52,5	2012	P.RIVA	2012	2012	P.RIVA TC-D	28	DULUX D 26
271	41	111	CYKY-J	2	2,52,5	2012	Konstruk.	2012	2012	G5-FDH	23	FHE 21W
41	42	4	CYKY-J	2	2,52,5	2012	Konstruk.	2012	2012	G5-FDH	23	FHE 21W
42	43	4	CYKY-J	2	2,52,5	2012	Konstruk.	2012	2012	G5-FDH	23	FHE 21W

KOPIJA TIKRA

1-as stul	2-as stul	Ats tum	Kabelio pavadin	Faz sk.	Laid sker	Pakl met.	Atramos pavadinims	Atrm met.	Švst met.	Šviestuvo pavadinimas	Švst galn			
43	44	4	CYKY-J	2	2,52,5	2012	Konstruk.	2012	2012	G5-FDH	23	FHE 21W		
44	45	10	CYKY-J	2	2,52,5	2012	Konstruk.	2012	2012	G5-FDH	23	FHE 21W		
45	46	4	CYKY-J	2	2,52,5	2012	Konstruk.	2012	2012	G5-FDH	23	FHE 21W		
46	47	10	CYKY-J	2	2,52,5	2012	Konstruk.	2012	2012	G5-FDH	23	FHE 21W		
47	48	4	CYKY-J	2	2,52,5	2012	Konstruk.	2012	2012	G5-FDH	23	FHE 21W		
48	49	4	CYKY-J	2	2,52,5	2012	Konstruk.	2012	2012	G5-FDH	23	FHE 21W		
271	50	60	CYKY-J	2	2,52,5	2012	Grindis	2012	2012	LTS	38	CMI-T35W		
50	51	2	CYKY-J	2	2,52,5	2012	Grindis	2012	2012	LTS	38	CMI-T35W		
51	52	2	CYKY-J	2	2,52,5	2012	Grindis	2012	2012	LTS	38	CMI-T35W		
52	53	2	CYKY-J	2	2,52,5	2012	Grindis	2012	2012	LTS	38	CMI-T35W		
53	54	2	CYKY-J	2	2,52,5	2012	Grindis	2012	2012	LTS	38	CMI-T35W		
54	55	2	CYKY-J	2	2,52,5	2012	Grindis	2012	2012	LTS	38	CMI-T35W		
55	56	2	CYKY-J	2	2,52,5	2012	Grindis	2012	2012	LTS	38	CMI-T35W		
26	261	8	AXMK	3	1616	2020	H-6M	2020	2020	VIZULO Stork LE	60W	ıLED 60W P.P.		
271	930	36	CYKY-J	2	2,52,5	2012	esama atr.	2012	2012	MEYER	77	HQI-T 70/NDL		
930	933	30	CYKY-J	2	2,52,5	2012	esama atr.	2012	2012	MEYER	77	HQI-T 70/NDL		
930	939	30	CYKY-J	2	2,52,5	2012	esama atr.	2012	2012	MEYER	77	HQI-T 70/NDL		
14	141	11	AXMK	3	1616	2020	H6 J G	2023	2023	IRISI-LED32 60W	60)0K	LED 60W P P		
141	142	11	AXMK	3	1616	2020	H-6M	2020	2020	VIZULO Stork LE	60W	ıLED 60W P.P.		
14	143	15	AXMK	3	1616	2020	H-6M	2020	2020	VIZULO Stork LE	60W	ıLED 60W P.P.		
25	251	12	AXMK	3	1616	2021	H-6M G	2021	2021	BGP761 LED94//7	57ƆPI	LED 57 W P.P.		

KOPIJA TIKRA

į valdymo skyrių

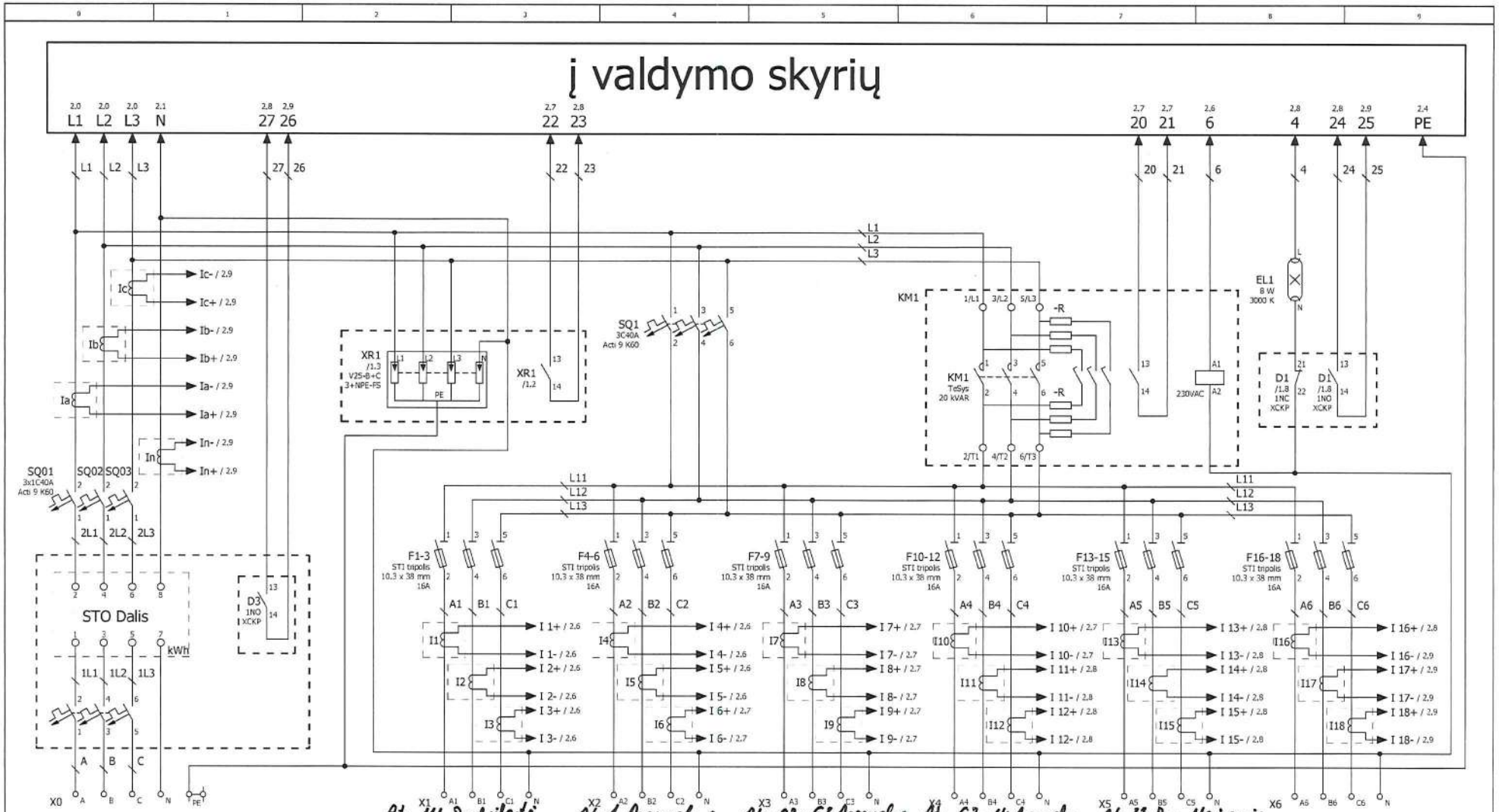

Atr. 111 Radvilaitė YAKYFtly 4x25 L-95

Atr. 1 Arsenalo 5 AXMK 4x16 L-70

Atr. 62-63 Arsenalos YAKYFtly 4x16 L-54

Atr. 62-14 Arsenalo AXMK 4x16 L-54

Atr. 33 Rez. Maironio YAKYFtly 4x25 L-118

SQ01-SQ03: Įvadiniai automatai 1P C40A
SQ1: Apeinantis automatas 3P C40A
F1-F18: Saugikliai 10.3x38mm
KM1: Kontaktorius KMRC
EL1: Šviestuvas LED 8W

D1: Galinis jungiklis
D3: Galinis jungiklis
XR1: Viršįtampių apsauga
X0: ivadiniai gnybtai
X1-X6: apšvietimo linijų gnybtai

			Data	04.06.2020	Vilniaus miesto gatvių apšvietimo elektros tinklų modernizavimas	LUCIDUS TECHNO	jėgos skyrių	=	
			Red.	deniss.melnikovs				+	
			Patv.				MP-211	Puslapis	1
Modifikacija	Data	Pavadinimas	Originalas		Keičiamas	Pakeistas		Puslapis	2

KOPIJA TIKRA

VILNIAUS MIESTO SAVIVALDYBĖS ADMINISTRACIJA

Išduodamos pagal pateiktą statytojo (užsakovo) prašymą 2024-06-12 Nr. E348-790/24(2.9.4.9E-INF)

PRISIJUNGIMO PRIE SUSISIEKIMO KOMUNIKACIJŲ SĄLYGOS

2024-06-19 Nr. 24/255

Projekto pavadinimas	Aikštelės statybos; Sporto paskirties pastato (unik. Nr. 1094-0034-2018) Barboros Radvilaitės g. 6, Vilniuje, paskirties keitimo į kultūros ir Tvoros (unik. Nr. 1094-0034-0045) Barboros Radvilaitės g. 4 rekonstravimo; Negyvenamojo pastato (unik. Nr. 1094-0034-0023) ir Negyvenamojo pastato (unik. Nr. 1094-0034-0012) Barboros Radvilaitės g. 4, Vilniuje, paskirties keitimo į kultūros kapitalinio remonto projektas
Statytojas (užsakovas)	Vilniaus miesto savivaldybė

Susisiekimo komunikacijų sąlygos

Naudotis esama eismo jungtimi.

Infrastruktūros grupės vadovas, vykdantis Savivaldybės vyriausiojo inžinieriaus funkcijas — Ilja Karužis

Asta Jurskienė, tel. (8 5) 211 2717, el. paštas asta.jurskiene@vilnius.lt

KOPIJA TIKRĄ

DETALŪS METADUOMENYS	
Dokumento sudarytojas (-ai)	Vilniaus miesto savivaldybė 188710061, Konstitucijos pr. 3, LT-09601, Vilnius
Dokumento pavadinimas (antraštė)	PRISIJUNGIMO PRIE SUSISIEKIMO KOMUNIKACIJŲ SĄLYGOS
Dokumento registracijos data ir numeris	2024-06-28 Nr. A51-95909/24(2.9.4.9E-INF)
Dokumento gavimo data ir dokumento gavimo registracijos numeris	–
Dokumento specifikacijos identifikavimo žymuo	ADOC-V1.0
Parašo paskirtis	Pasirašymas
Parašą sukūrusio asmens vardas, pavardė ir pareigos	Ilja Karužis, Vykdantis Vyriausiojo inžinieriaus biuro Savivaldybės vyriausiojo inžinieriaus (vyriausiojo patarėjo) funkcijas, Vyriausiojo inžinieriaus biuras
Sertifikatas išduotas	ILJA KARUŽIS, Vilniaus miesto savivaldybės administracija LT
Parašo sukūrimo data ir laikas	2024-06-27 16:49:21 (GMT+03:00)
Parašo formatas	XAdES-T
Laiko žymoje nurodytas laikas	2024-06-27 16:49:27 (GMT+03:00)
Informacija apie sertifikavimo paslaugų teikėją	ADIC CA ECC, Asmens dokumentu israsymo centras prie LR VRM LT
Sertifikato galiojimo laikas	2024-03-08 09:57:44 – 2028-03-07 09:57:44
Informacija apie būdus, naudotus metaduomenų vientisumui užtikrinti	"Registravimas" paskirties metaduomenų vientisumas užtikrintas naudojant "RCSC IssuingCA, VI Registru centras - i.k. 124110246 LT" išduotą sertifikatą "Dokumentų valdymo sistema Avilys, Vilniaus miesto savivaldybės administracija, į.k. 188710061 LT", sertifikatas galioja nuo 2021-12-20 09:38:49 iki 2024-12-19 09:38:49
Pagrindinio dokumento priedų skaičius	–
Pagrindinio dokumento pridedamų dokumentų skaičius	–
Pridedamo dokumento sudarytojas (-ai)	–
Pridedamo dokumento pavadinimas (antraštė)	–
Pridedamo dokumento registracijos data ir numeris	–
Programinės įrangos, kuria naudojantis sudarytas elektroninis dokumentas, pavadinimas	Dokumentų valdymo sistema „Avilys“, versija 3.5.74.2
Informacija apie elektroninio dokumento ir elektroninio (-ių) parašo (-ų) tikrinimą (tikrinimo data)	Atitinka specifikacijos keliamus reikalavimus. Visi dokumente esantys elektroniniai parašai galioja (2024-06-28 07:26:40)
Paieškos nuoroda	–
Papildomi metaduomenys	Nuorašą suformavo 2024-06-28 07:26:40 Dokumentų valdymo sistema „Avilys“

KOPIJA TIKRA

UAB „SENAMIESČIO PROJEKTAI“

Techninio projekto Nr. SP-0782-24-TP „Aikštelės statybos; Sporto paskirties pastato (1U2p;Unik Nr.1094-0034-2018) Barboros Radvilaitės g.6, Vilniuje paskirties keitimo į kultūros ir Tvoros (Unik Nr.1094-0034-0045) Barboros Radvilaitės g.4 rekonstravimo; Negyvenamojo pastato (2H1p; Unik Nr. 1094-0034-0023) ir Negyvenamojo pastato (1H1p; Unik Nr. 1094-0034-0012) Barboros Radvilaitės g.4, Vilniuje paskirties keitimo į kultūros kapitalinio remonto projektas“ projekto dalių vadovų suderinimai:

Eil. Nr.	Projekto dalis ir žymuo	Projekto dalies vadovas	At. Nr.	Projektiniai sprendiniai su kitomis projekto dalimis suderinti:
1.	**Bendroji dalis** SP-0782-24-TP-**BD**	R. Buitkus	A1132, 0869	
2.	**Sklypo plano dalis** SP-0782-24-TP-**SP**	R. Buitkus	A1132, 0869	
3.	**Architektūrinė dalis** SP-0782-24-TP-**A**	R. Buitkus	A1132, 0869	
4.	**Konstrukcijų dalis** SP-0782-24-TP-**SK**	R. Survilaitė-Stanulienė	31729, 0014	
5.	**Technologijos dalis** SP-0782-24-TP-**T**	R. Buitkus	A1132, 0869	
6.	**Vandentiekio ir nuotekų šalinimo dalis** SP-0782-24-TP-**VN**	R. Karalienė	4268, 0255	
7.	**Lauko tinklų vandentiekio ir nuotekų šalinimo dalis** SP-0782-24-TP-**LVN**	R. Karalienė	4268, 0255	
8.	**Šildymo, vėdinimo ir oro kondicionavimo dalis** SP-0782-24-TP-**ŠVOK**	V. Brazas	977, 0251	
9.	**Elektrotechnikos dalis** SP-0782-24-TP-**E**	R. Bučinskas	30014, 0356	
10.	**Lauko elektrotechnikos dalis** SP-0782-24-TP-**LE**	T. Šiaulys	20951	
		J. Tarasevičius	38625	
11.	**Elektroninių ryšių dalis** SP-0782-24-TP-**ER**	*PDV* R. Bučinskas	30014, 0356	
		PDA E. Pakštas	39634	
12.	**Lauko tinkų elektroninių ryšių dalis** SP-0782-24-TP-**LER**	*PDV* R. Bučinskas	30014, 0356	
		PDA E. Pakštas	39634	
13.	**Apsauginės signalizacijos** SP-0782-24-TP-**AS**	*PDV* R. Bučinskas	30014, 0356	
		PDA E. Pakštas	39634	
14.	**Gaisro aptikimo ir signalizavimo dalis** SP-0782-24-TP-**GAS**	*PDV* R. Bučinskas	30014, 0356	
		PDA E. Pakštas	39634	

KOPIJA TIKRA

15.	**Procesų valdymo ir automatizavimo dalis** SP-0782-24-TP-**PVA**	*PDV* R. Bučinskas	30014, 0356	
		PDA E. Pakštas	39634	
16.	**Šilumos gamybos dalis** SP-0782-24-TP-**ŠG**	V. Brazas	997, 0251	
17.	**Gaisrinės saugos dalis** SP-0782-24-TP-**GS**	J. Golubovič	26211	
18.	**Pasirengimo statybai ir statybos darbų organizavimo dalis** SP-0782-24-TP-**SO**	T. Meškunec	36640	
19.	**Statybos skaičiuojamosios kainos nustatymo dalis** SP-0782-24-TP-**KS**	M. Kasparavičiūtė	19011	

Projekto vadovas R. Buitkus
Atestato Nr. A1132, NKPAS At. Nr. 0869

KOPIJA TIKRA

UAB „SENAMIESČIO PROJEKTAI“

Techninio projekto Nr. SP-0782-24-TP „Aikštelės statybos; Sporto paskirties pastato (1U2p;Unik Nr.1094-0034-2018) Barboros Radvilaitės g.6, Vilniuje paskirties keitimo į kultūros ir Tvoros (Unik Nr.1094-0034-0045) Barboros Radvilaitės g.4 rekonstravimo; Negyvenamojo pastato (2H1p; Unik Nr. 1094-0034-0023) ir Negyvenamojo pastato (1H1p; Unik Nr. 1094-0034-0012) Barboros Radvilaitės g.4, Vilniuje paskirties keitimo į kultūros kapitalinio remonto projektas“ suderinimų ir pritarimų projektui sąrašas:

Eil. Nr.	Institucija	Nr.	data	psl. /dalis
1.	**Kultūros paveldo departamentas prie Kultūros ministerijos Vilniaus teritorinis skyrius Gerda Mockevičė**	(12.7-V E)2V-2038	2024-08-20	BD
2.	**UAB „ID Vilnius“**	PP_2634	2024-08-21	BD
3.	**UAB „Vilniaus vandenys“ Džiugita Juodvalkė**	- RN25/631	2025-03-20 2025-06-19	LE LVN
4.	**UAB „Vilniaus apšvietimas“ Martynas Šyvokas**	S-247-25	2025-03-28	LE
5.	**Telia Lietuva, AB Natalja Trofimova**		2025-03-19	LE
6.	**AB „Energijos skirstymo operatorius“ Valdas Šnipkus Donatas Venzlauskas Aivaras Marijauskas**	P143827	2025-05-21 2025-04-02	LVN LE
7.	**AB „Vilniaus šilumos tinklai“ Laurynas Ramanauskas**	177309 177430	2025-03-20 2025-04-30	LE LVN
8.	**Vilniaus miesto savivaldybės administracija Robert Markovski Jolita Noreikienė**	- A655-280/25	2025-03-18 2025-07-17	BD LE
9.	**UAB „Grinda“ Audrius Buzys Tomas Jakubauskas**	25-337	2025-03-20 2025-06-04	LE LVN

Projekto vadovas R. Buitkus
Atestato Nr. A1132, 0869

KOPIJA TIKRA

PROJEKTUI PARENGTI NAUDOTOS LICENCIJUOTOS PROJEKTAVIMO PROGRAMINĖS ĮRANGOS SĄRAŠAS PAGAL TECHNINIO PROJEKTO SUDEDAMĄSIAS DALIS

	PROJEKTO DALIES PAVADINIMAS	PROJEKTAVIMO DARBŲ RŪŠYS	NAUDOTOS PROJEKTAVIMO PROGRAMINĖS ĮRANGOS PAVADINIMAS
1.	BENDROJI DALIS	Projekto programos įdiegtos operacinėje aplinkoje Windows 10 Home, produkto licenzijos ID 00326-00843-18406-AAOEM	
1.1		Projekto tekstinė dalis ruošta naudojant	Microsoft Office Home and Business 2010 produkto licenzijos ID 01631-235-9006992-11675;
1.2		Projekto grafinė dalis ruošta naudojant	Programa „ACAD LT 2014“, serijos Nr.: 542-06649363, Part. Nr.: 057F1-AG5111-1001
1.3		Projekto elektroninės laikmenos dalys parengtos naudojant	Laisvo kodo, įmonės Pdfforge GmbH programa "PDFCreator"
1.4		Projekto elektroninės laikmenos dalys jungtos naudojant	Panaudojant laisvo kodo programą "PDF Split and Merge"
2.	SKLYPO PLANO DALIS	Projekto programos įdiegtos operacinėje aplinkoje Windows 10 Home, produkto licenzijos ID 00326-00843-18406-AAOEM	
2.1		Projekto tekstinė dalis ruošta naudojant	Microsoft Office Home and Business 2010 produkto licenzijos ID 01631-235-9006992-11675;
2.2		Projekto grafinė dalis ruošta naudojant	Programa „ACAD LT 2014“, serijos Nr.: 542-06649363, Part. Nr.: 057F1-AG5111-1001
2.3		Projekto elektroninės laikmenos dalys parengtos naudojant	Laisvo kodo, įmonės Pdfforge GmbH programa "PDFCreator"
2.4		Projekto elektroninės laikmenos dalys jungtos naudojant	Panaudojant laisvo kodo programą "PDF Split and Merge"
3.	ARCHITEKTŪRINĖ DALIS	Projekto programos įdiegtos operacinėje aplinkoje Windows 10 Home, produkto licenzijos ID 00326-00843-18406-AAOEM	
3.1		Projekto tekstinė dalis ruošta naudojant	Microsoft Office Home and Business 2010 produkto licenzijos ID 01631-235-9006992-11675;
3.2		Projekto grafinė dalis ruošta naudojant	Programa „ACAD LT 2014“, serijos Nr.: 542-06649363, Part. Nr.: 057F1-AG5111-1001
3.3		Projekto elektroninės laikmenos dalys parengtos naudojant	Laisvo kodo, įmonės Pdfforge GmbH programa "PDFCreator"
3.4		Projekto elektroninės laikmenos dalys jungtos naudojant	Panaudojant laisvo kodo programą "PDF Split and Merge"
4.	KONSTRUKCIJŲ DALIS	Projekto tekstinė dalis ruošta naudojant	Microsoft Office Home and Business 2010 produkto licenzijos ID 01631-235-9006992-11675;

Pareigos	Vardas pavardė	Atestatų Nr.	Parašas	Data
Projekto vadovas	Ramūnas Buitkus	A1132; KPD 0869		2025 10

KOPIJA TIKRA

01 SKLYPO PLANAI

STATINIŲ IŠDĖSTYMO SCHEMA SKLYPE

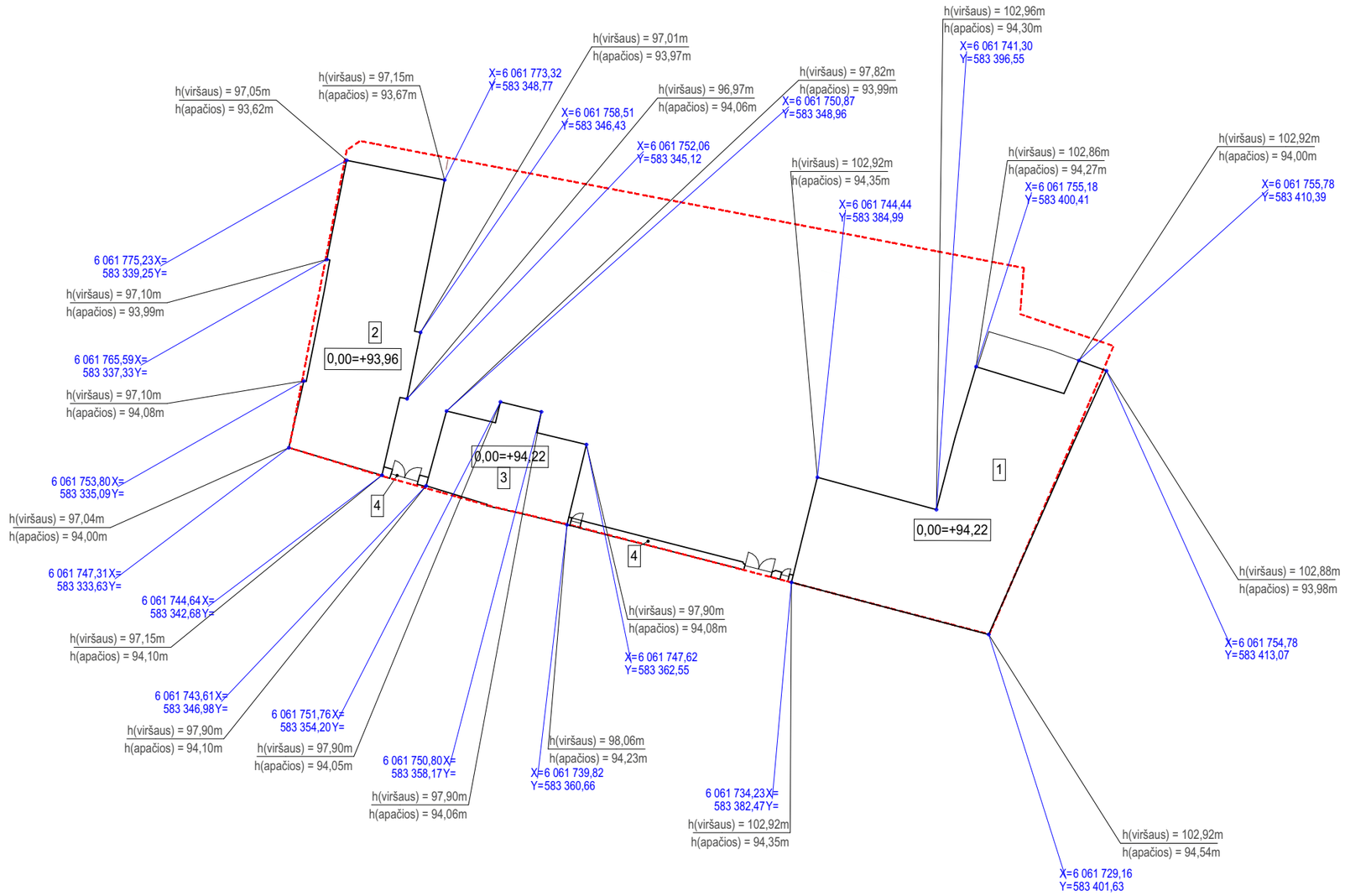

SKLYPO IŠSIDĖSTYMO SCHEMA

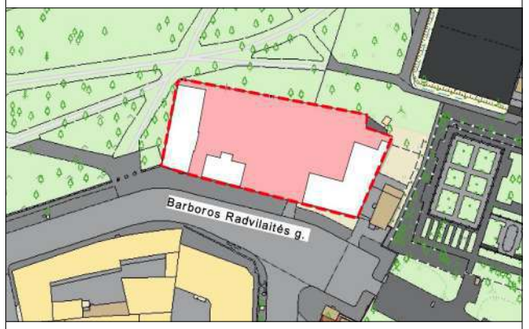

SUTARTINIAI ŽYMĖJIMAI

1	RŪMŲ PASTATAS
2	VEŽIMINĖS PASTATAS
3	OFICINOS PASTATAS
4	TVORA
⇅	ESAMAS ĮVAŽIAVIMAS Į TERITORIJĄ
----	TVARKOMOS TERITORIJOS RIBOS
h(viršaus) = 102,92m / h(apačios) = 94,00m	REKONSTRUOJAMŲ PASTATŲ ALTITUDĖS (VIRŠAUS IR APAČIOS)

PASTABOS

Vidutinė žemės altitudė pastatų ribose 94,20m pagal LAS 07

rekonstruojamų pastatų kraigo altitudė pagal LAS 07:
1. pastatas - 108,77m (neskaitant dūmtraukių);
2. pastatas - 100,25m (neskaitant dūmtraukių);
3. pastatas - 99,61m (neskaitant dūmtraukių);

Pastatų kampų altitudės pateiktos iki karnizo viršaus

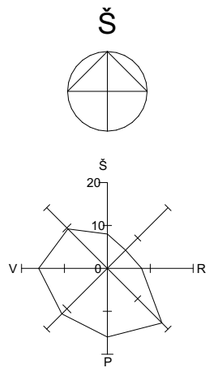

KVAL. DOK. NR.		UAB „SENAMIESČIO PROJEKTAI“		
A1132/0869	PV, PDV	R. Buitkus		2025 10
1209	ARCH	R. Miniotaitė		2025 10
	ARCH	A. Širvys		2025 10
1199	ARCH	R. Karaliūnaitė		2025 10
	2XJ	MB Dukart jot T. Ševčenkos g. 16A, 03111 Vilnius, Tel. +37061543146		
A1950	ARCH	V. Bieliūnas		2025 10
	ARCH	J. Jurgelis		2025 10
	ARCH	V. Buinevičius		2025 10
	ARCH	L. Druktenytė		2025 10

STATINIO PROJEKTO PAVADINIMAS
Aikštelės statybos; Sporto paskirties pastato (1U2p;Unik Nr.1094-0034-2018) Barboros Radvilaitės g.6, Vilniuje paskirties keitimo į kultūros ir Tvoros (Unik Nr.1094-0034-0045) Barboros Radvilaitės g.4 rekonstravimo; Negyvenamojo pastato (2H1p; Unik Nr. 1094-0034-0023) ir Negyvenamojo pastato (1H1p; Unik Nr. 1094-0034-0012) Barboros Radvilaitės g.4, Vilniuje paskirties keitimo į kultūros kapitalinio remonto projektas

STATINIO PAVADINIMAS
Kultūros paskirties pastatai:
(kodas 20762) 1U2p;Unik Nr.1094-0034-2018;
(kodas 28002) 2H1p; Unik Nr. 1094-0034-0023;
(kodas 28003) 1H1p; Unik Nr. 1094-0034-0012;
Inžinieriniai statiniai:
Tvora (kodas 28004) Unik Nr.1094-0034-0045; Aikštelė

DOKUMENTO PAVADINIMAS
STATINIŲ IŠDĖSTYMO SCHEMA
M 1:500

LAIDA: 0

KALBOS TRUMP.: LT

STATYTOJAS(-A) / UŽSAKOVAS(-Ė)
VILNIAUS MIESTO SAVIVALDYBĖ

DOKUMENTO ŽYMUO
SP-0782-24-TP-SP-00

LAPAS: 1
LAPŲ: 1

01 SKLYPO PLANAI

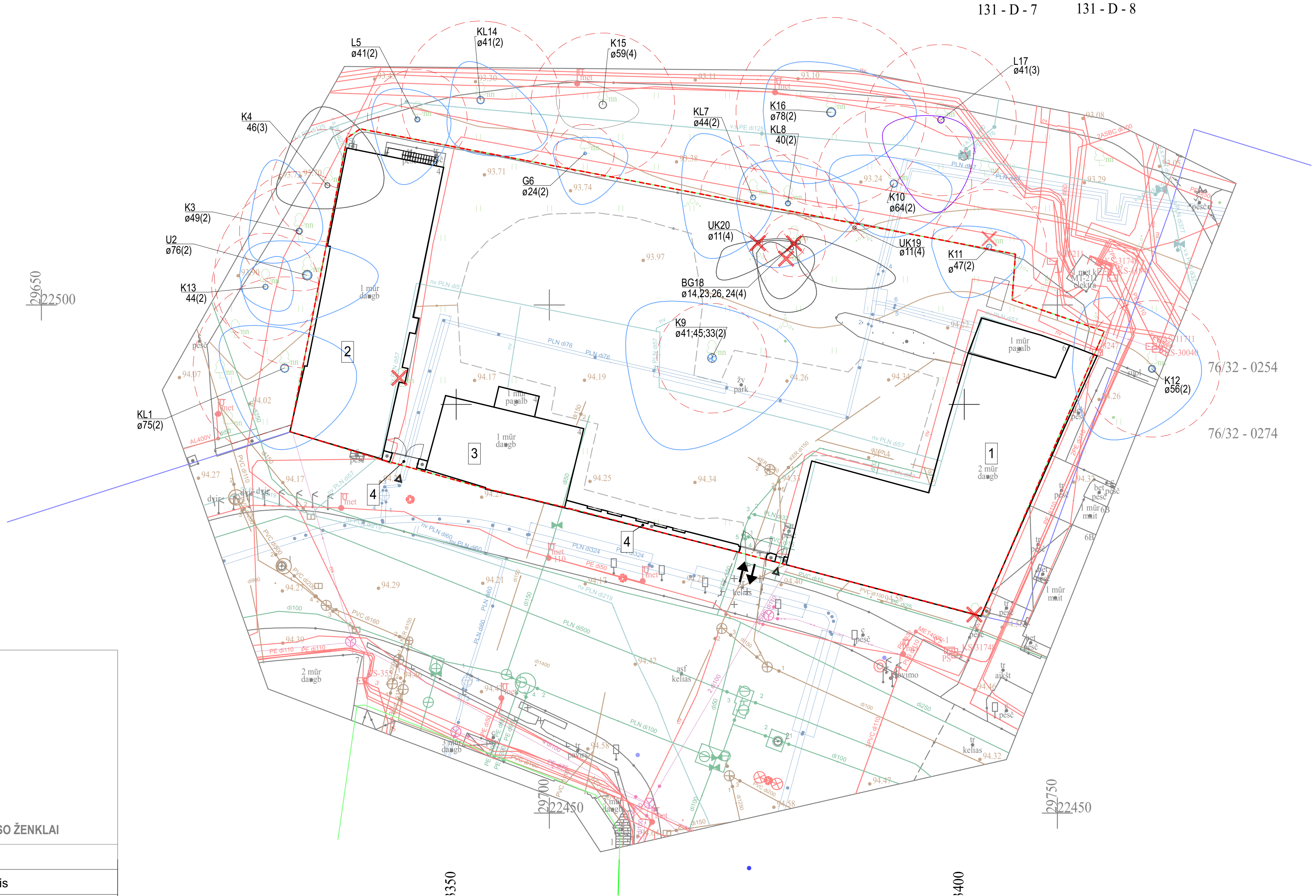

SKLYPO IŠSIDĖSTYMO SCHEMA

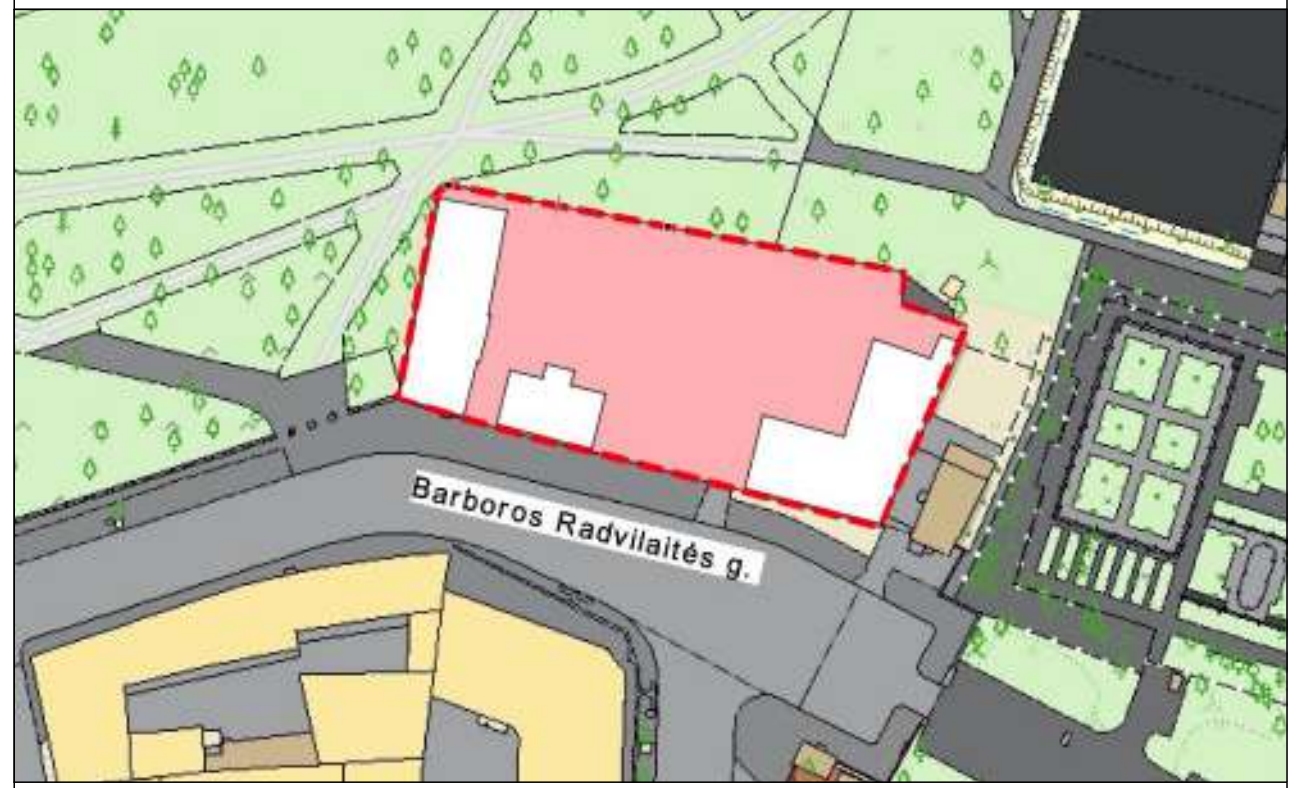

SUTARTINIAI ŽYMĖJIMAI

1	RŪMŲ PASTATAS
2	VEŽIMINĖS PASTATAS
3	OFICINOS PASTATAS
4	TVORA
↑↓	ESAMAS ĮVAŽIAVIMAS Į TERITORIJĄ
◁	ESAMI ĮĖJIMAI Į TERITORIJĄ
	NAIKINAMI ŽELDINIAI (brėžinio galiojimo ribose, remiantis želdinių vertintojų sprendimu)
	TVARKOMOS TERITORIJOS RIBA

SUTARTINIAI ŽENKLAI

KL	Klevas
K	Kaštonas
U	Uosis
L	Liepa
G	Gudobelė
BG	Baltasis gluosnis
UK	Uosialapis klevas

MEDŽIO BŪKLĖS INDEKSO ŽENKLAI

	1 - Geros būklės medis
	2 - Patenkinamos būklės medis
	3 - Nepatenkinamos būklės medis
	4 - Blogos būklės medis
	5 - Žuvęs medis
	Šalinamas medis

MEDŽIŲ LAJOS IR ŠAKNYO ŽYMĖJIMAI BRĖŽINYJE

B200	Medžio rūšis Medžio eilės numeris brėžinyje/žiniaraštyje
Ø36(1)	Kamieno diametras Medžio būklės indeksas
	Lajos projekcija
	Kamieno kaklelio diametras
	Kamieno diametras 130cm aukštyje
	Kamieno ašis
	Šaknų apsaugos zona

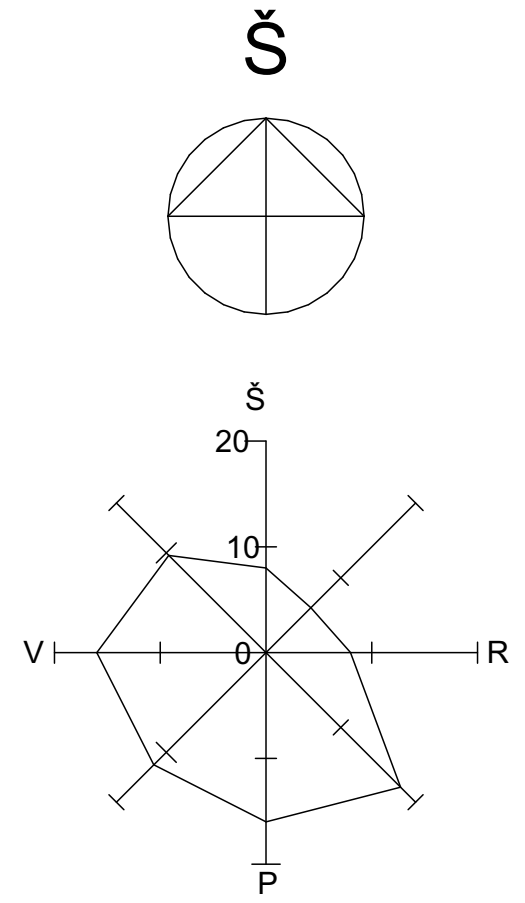

KVAL. DOK. NR.	UAB „SENAMIESČIO PROJEKTAI“			
A1132/0869	PV, PDV	R. Buitkus		2025 10
1209	ARCH	R. Miniotaitė		2025 10
	ARCH	A. Širvys		2025 10
1199	ARCH	R. Karaliūnaitė		2025 10
	2XJ	MB Dukart jot T. Ševčenkos g. 16A, 03111 Vilnius, Tel. +37061543146		
A1950	ARCH	V. Bieliūnas		2025 10
	ARCH	J. Jurgelis		2025 10
	ARCH	V. Buinevičius		2025 10
	ARCH	L. Druktenytė		2025 10
KALBOS TRUMP.	STATYTOJAS(-A) / UŽSAKOVAS(-Ė)			
LT	VILNIAUS MIESTO SAVIVALDYBĖ			

STATINIO PROJEKTO PAVADINIMAS

Aikštelės statybos; Sporto paskirties pastato (1U2p;Unik Nr.1094-0034-2018) Barboros Radvilaitės g.6, Vilniuje paskirties keitimo į kultūros ir Tvoros (Unik Nr.1094-0034-0045) Barboros Radvilaitės g.4 rekonstravimo; Negyvenamojo pastato (2H1p; Unik Nr. 1094-0034-0023) ir Negyvenamojo pastato (1H1p; Unik Nr. 1094-0034-0012) Barboros Radvilaitės g.4, Vilniuje paskirties keitimo į kultūros kapitalinio remonto projektas

STATINIO PAVADINIMAS

Kultūros paskirties pastatai:
(kodas 20762) 1U2p;Unik Nr.1094-0034-2018;
(kodas 28002) 2H1p; Unik Nr. 1094-0034-0023;
(kodas 28003) 1H1p; Unik Nr. 1094-0034-0012;
Inžinieriniai statiniai:
Tvora (kodas 28004) Unik Nr.1094-0034-0045; Aikštelė

DOKUMENTO PAVADINIMAS		LAIDA
SKLYPO PLANAS. ESAMA SITUACIJA	M 1:500	0
DOKUMENTO ŽYMUO	LAPAS	LAPŲ
SP-0782-24-TP-SP-01	1	1

01 SKLYPO PLANAI

Projektu "Vilniaus pilių valstybinio kultūrinio rezervato, Vilniaus m. sav., Senamiesčio sen., Vilniaus m. Pilių parko teritorijos pietinės dalies (3,1 ha) (parko teritorija tarp B. Radvilaitės g., Katedros a. ir Gedimino kalno) projektas. Tvarkybos darbai (taikomieji tyrimai, restauravimas, konservavimas) ir Tvarkomieji statybos darbai (paprastasis remontas)" Nr. PRI.18032-TP suprojektuoti takai

Projektuojama, kietos dangos jungtis su taku (projektas atliekamas atsižvelgiant į Parko sutvarkymo projekto sprendinius)

Projektuojama, kietos dangos jungtis su taku (projektas atliekamas atsižvelgiant į Parko sutvarkymo projekto sprendinius)

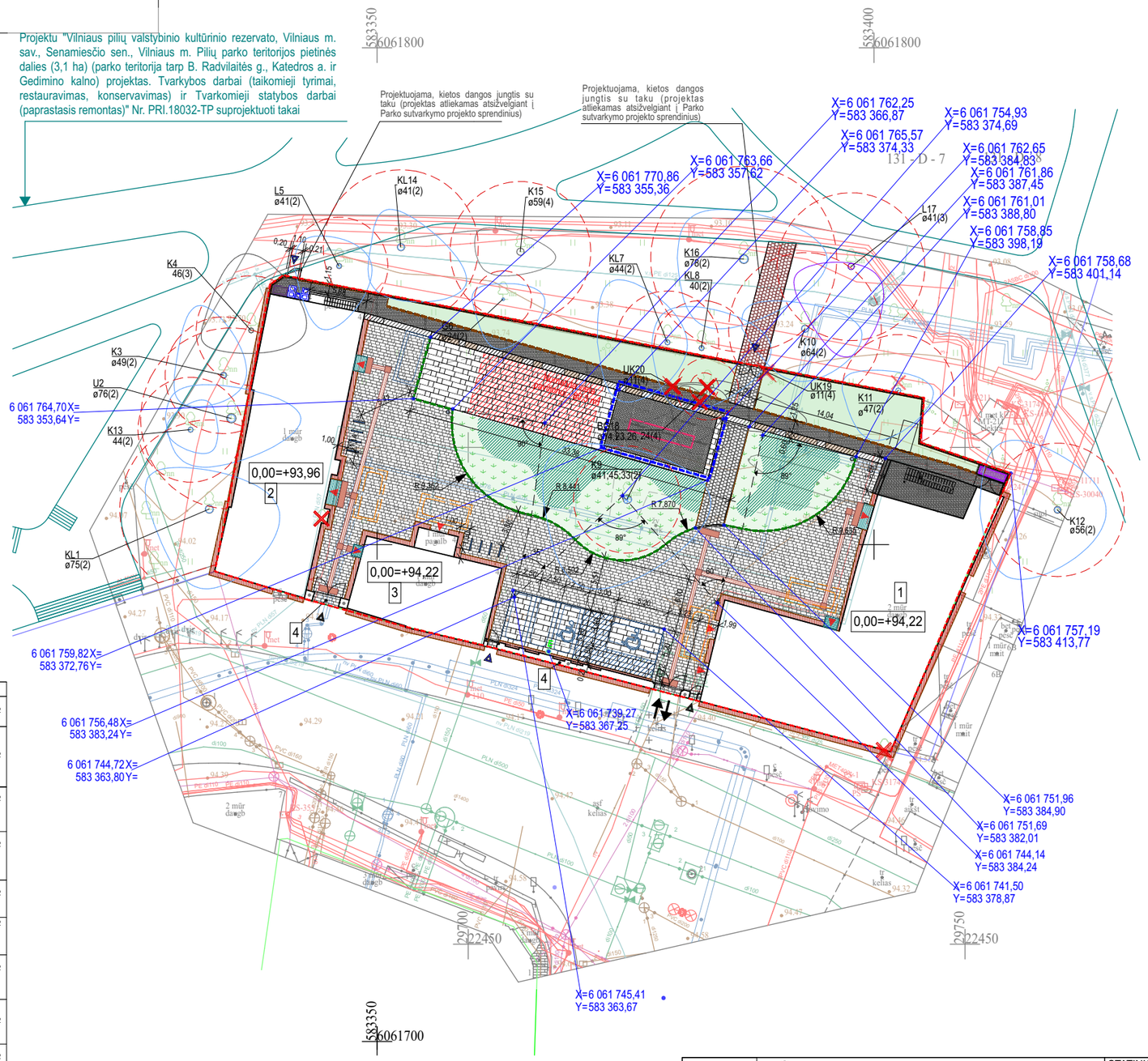

SKLYPO IŠSIDĖSTYMO SCHEMA

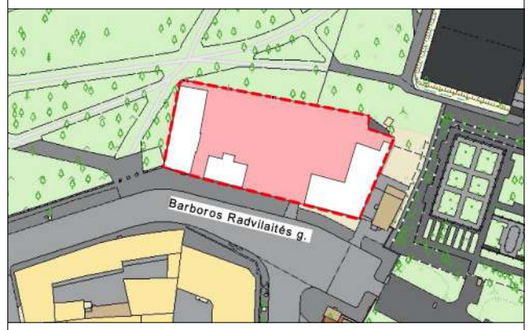

SUTARTINIAI ŽENKLAI

KL	Klevas
K	Kaštonas
U	Uosis
L	Liepa
G	Gudobelė
BG	Baltasis gluosnis
UK	Uosialapis klevas

MEDŽIO BŪKLĖS INDEKSO ŽENKLAI

	1 - Geros būklės medis
	2 - Patenkinamos būklės medis
	3 - Nepatenkinamos būklės medis
	4 - Blogos būklės medis
	5 - Žuvęs medis
	Šalinamas medis

MEDŽIŲ LAJOS IR ŠAKNYO ŽYMĖJIMAI BRĖŽINYJE

B200	Medžio rūšis Medžio eilės numeris brėžinyje/žiniaraštyje
Ø36(1)	Kamieno diametras Medžio būklės indeksas
	Lajos projekcija
	Kamieno kaklelio diametras
	Kamieno diametras 130cm aukštyje
	Kamieno ašis
	Šaknų apsaugos zona

SKLYPO DANGŲ SPECIFIKACIJA

BR -1	VEJA	174 M²
BR -2	ŽELDYNAI IKI 30CM AUKŠČIO - DAUGIAMETĖS GĖLĖS	299 M²
BR -3	ŽELDYNAI IKI 120CM AUKŠČIO	
TR -1	ŠLIFUOTO GRANITO TRINKELIŲ DANGA 15x15, 15x20, 15x25cm FORMATO. PRITAIKYTA PĖSČIŲJŲ IR LENGVŲJŲ AUTOMOBILIŲ EISMUI.	593 M²
TR -2	ŠLIFUOTO GRANITO TRINKELIŲ DANGA 30x30, 30x60, 30x90cm FORMATO. PRITAIKYTA PĖSČIŲJŲ IR LENGVŲJŲ AUTOMOBILIŲ EISMUI.	216 M²
TR -3	SKELTO PAVIRŠIAUS GRANITO TRINKELĖS 5x5x5cm PRITAIKYTA PĖSČIŲJŲ EISMUI.	40 M²
TR -3	SKELTO PAVIRŠIAUS GRANITO TRINKELĖS 5x5x5cm. PRITAIKYTA PĖSČIŲJŲ EISMUI. (UŽ SKLYPO RIBOS)	35 M²
TR -4	SKELTO PAVIRŠIAUS GRANITO TRINKELĖS 10x10cm. PRITAIKYTA PĖSČIŲJŲ EISMUI.	160 M²
TR -5	SKALDOS NUOGRINDA UŽPILDYTA (30-60mm) FRAKCIJOS SKALDA	99 M²
TR -6	TAKTILINĖ DANGA (GRANITO TRINKELIŲ) 15X15CM	10 M²
TR -6	TAKTILINĖ DANGA (GRANITO TRINKELIŲ) 15X15CM	23 M²
TV -1	GRANITINIO AKMENS MASYVO BORTAS - SUOLIUKAS	L=42 m
TV -2	GRANITINIO AKMENS MASYVO ELEMENTAS, ĮTERPTAS Į GRINDINĮ	L= 12 m
TV -3	MEDINĖ SUOLIUKO DALIS	L=20 m
VB -1	LIETAUS SURINKIMO LATAKAS	L=61,0 m
VB -2	NER. PLIENO VEJOS BORTAS	L=385,7
VB -3	NER. PLIENO VEJOS BORTAS SU ĮMONTUOJAMU LED PROFILIU	L=61,0 m

SUTARTINIAI ŽYMĖJIMAI

1	RŪMŲ PASTATAS
2	VEŽIMINĖS PASTATAS
3	OFICINOS PASTATAS
4	TVORA
	ESAMAS ĮVAŽIAVIMAS Į TERITORIJĄ
	ESAMI ĮĖJIMAI Į TERITORIJĄ
	NAIKINAMI ŽELDINIAI (brėžinio galiojimo ribose, remiantis želdinių vertintojų sprendimu)
	TVARKOMOS TERITORIJOS RIBA
	ŽN AUTOMOBILIŲ STOVĖJIMO VIETA
	AUTOMOBILIŲ STOVĖJIMO VIETA
	DVIRAČIŲ LAIKYMO VIETA
	ĮĖJIMAI Į PASTATĄ
	IŠORINIŲ BLOKŲ VIETA (SU APTVĖRIMU)
	VIETA ŠIUKŠLIŲ KONTEINERIAMS
	AUTOMOBILIŲ ELEKTROS ĮKROVIMO STOTELĖ
	STACIONARUS STALAS REKREACIJOS ZONOJE
	AŽŪRINĖ TVORA DALINIAM SKLYPO APTVĖRIMUI
	PORJEKTUOJAMI ĮĖJIMAI Į TERITORIJĄ
	PROJEKTUOJAMAS LIETAUS SURINKIMO LATKAS GRINDINYJE
	PROJEKTUOJAMA DARBUOTOJŲ REKREACIJOS ZONA
	LAIKINO AUTOMOBILIŲ SUSTOJIMO ZONA

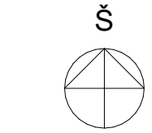

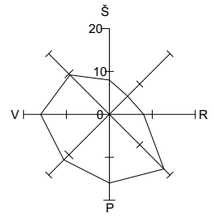

KVAL. DOK. NR.		UAB „SENAMIESČIO PROJEKTAI“		
A1132/0869	PV, PDV	R. Buitkus		2025 10
1209	ARCH	R. Miniotaitė		2025 10
	ARCH	A. Širvys		2025 10
1199	ARCH	R. Karaliūnaitė		2025 10
	2XJ	MB Dukart jot T. Ševčenkos g. 16A, 03111 Vilnius, Tel. +37061543146		
A1950	ARCH	V. Bieliūnas		2025 10
	ARCH	J. Jurgelis		2025 10
	ARCH	V. Buinevičius		2025 10
	ARCH	L. Druktenytė		2025 10

KALBOS TRUMP.: LT

STATYTOJAS(-A) / UŽSAKOVAS(-Ė): VILNIAUS MIESTO SAVIVALDYBĖ

STATINIO PROJEKTO PAVADINIMAS: Aikštelės statybos; Sporto paskirties pastato (1U2p;Unik Nr.1094-0034-2018) Barboros Radvilaitės g.6, Vilniuje paskirties keitimo į kultūros ir Tvoros (Unik Nr.1094-0034-0045) Barboros Radvilaitės g.4 rekonstravimo; Negyvenamojo pastato (2H1p; Unik Nr. 1094-0034-0023) ir Negyvenamojo pastato (1H1p; Unik Nr. 1094-0034-0012) Barboros Radvilaitės g.4, Vilniuje paskirties keitimo į kultūros kapitalinio remonto projektas

STATINIO PAVADINIMAS: Kultūros paskirties pastatai:
(kodas 20762) 1U2p;Unik Nr.1094-0034-2018;
(kodas 28002) 2H1p; Unik Nr. 1094-0034-0023;
(kodas 28003) 1H1p; Unik Nr. 1094-0034-0012;
Inžinieriniai statiniai:
Tvora (kodas 28004) Unik Nr.1094-0034-0045; Aikštelė

DOKUMENTO PAVADINIMAS: SKLYPO SUTVARKYMO (DANGŲ) PLANAS M 1:500

LAIDA: 0

DOKUMENTO ŽYMUO: SP-0782-24-TP-SP-02

LAPAS: 1

LAPŲ: 1

01 SKLYPO PLANAI

Projektu "Vilniaus pilių valstybinio kultūrinio rezervato, Vilniaus m. sav., Senamiesčio sen., Vilniaus m. Pilių parko teritorijos pietinės dalies (3,1 ha) (parko teritorija tarp B. Radvilaitės g., Katedros a. ir Gedimino kalno) projektas. Tvarkybos darbai (taikomieji tyrimai, restauravimas, konservavimas) ir Tvarkomieji statybos darbai (paprastasis remontas)" Nr. PRI.18032-TP suprojektuoti takai

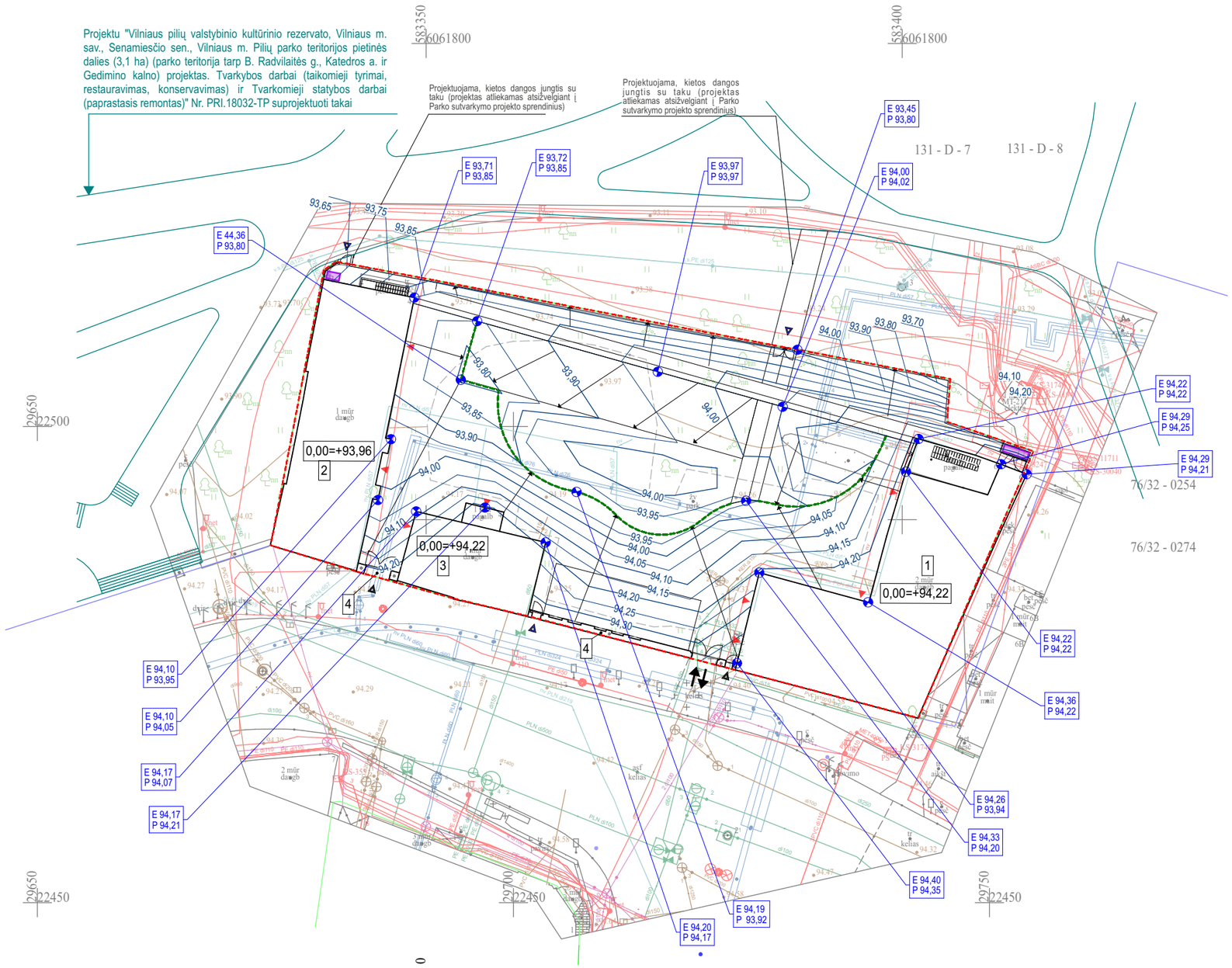

SKLYPO IŠSIDĖSTYMO SCHEMA

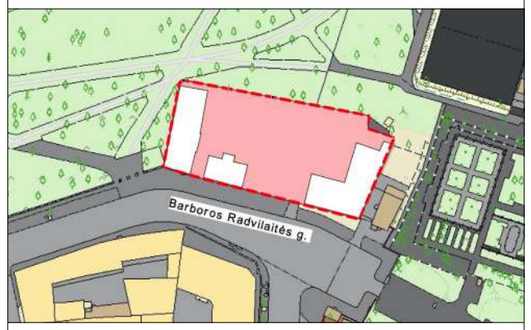

SUTARTINIAI ŽYMĖJIMAI

1	RŪMŲ PASTATAS
2	VEŽIMINĖS PASTATAS
3	OFICINOS PASTATAS
4	TVORA
	ESAMAS ĮVAŽIAVIMAS Į TERITORIJĄ
	ESAMI ĮĖJIMAI Į TERITORIJĄ
	TVARKOMOS TERITORIJOS RIBA
	ŽN AUTOMOBILIŲ STOVĖJIMO VIETA
	AUTOMOBILIŲ STOVĖJIMO VIETA
	DVIRAČIŲ LAIKYMO VIETA
	ĮĖJIMAI Į PASTATĄ
	IŠORINIŲ BLOKŲ VIETA (SU APTVĖRIMU)
	VIETA ŠIUKŠLIŲ KONTEINERIAMS
E	AUTOMOBILIŲ ELEKTROS ĮKROVIMO STOTELĖ
	AŽŪRINĖ TVORA DALINIAM SKLYPO APTVĖRIMUI
	PORJEKTUOJAMI ĮĖJIMAI Į TERITORIJĄ
	PROJEKTUOJAMAS LIETAUS SURINKIMO LATKAS GRINDINYJE
94,15	PROJEKTUOJAMO RELJEFO IZOHIPSĖ SU NUOLYDŽIO KRYPTIMI

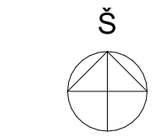

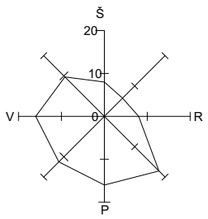

KVAL. DOK. NR.	UAB „SENAMIESČIO PROJEKTAI“			
A1132/0869	PV, PDV	R. Buitkus		2025 10
1209	ARCH	R. Miniotaitė		2025 10
	ARCH	A. Širvys		2025 10
1199	ARCH	R. Karaliūnaitė		2025 10
	2XJ	MB Dukart jot T. Ševčenkos g. 16A, 03111 Vilnius, Tel. +37061543146		
A1950	ARCH	V. Bieliūnas		2025 10
	ARCH	J. Jurgelis		2025 10
	ARCH	V. Buinevičius		2025 10
	ARCH	L. Druktenytė		2025 10

STATINIO PROJEKTO PAVADINIMAS

Aikštelės statybos; Sporto paskirties pastato (1U2p;Unik Nr.1094-0034-2018) Barboros Radvilaitės g.6, Vilniuje paskirties keitimo į kultūros ir Tvoros (Unik Nr.1094-0034-0045) Barboros Radvilaitės g.4 rekonstravimo; Negyvenamojo pastato (2H1p; Unik Nr. 1094-0034-0023) ir Negyvenamojo pastato (1H1p; Unik Nr. 1094-0034-0012) Barboros Radvilaitės g.4, Vilniuje paskirties keitimo į kultūros kapitalinio remonto projektas

STATINIO PAVADINIMAS

Kultūros paskirties pastatai:
(kodas 20762) 1U2p;Unik Nr.1094-0034-2018;
(kodas 28002) 2H1p; Unik Nr. 1094-0034-0023;
(kodas 28003) 1H1p; Unik Nr. 1094-0034-0012;
Inžinieriniai statiniai:
Tvora (kodas 28004) Unik Nr.1094-0034-0045; Aikštelė

DOKUMENTO PAVADINIMAS

SKLYPO AUKŠČIŲ PLANAS

M 1:500

LAIDA: 0

KALBOS TRUMP.: LT

STATYTOJAS(-A) / UŽSAKOVAS(-Ė): VILNIAUS MIESTO SAVIVALDYBĖ

DOKUMENTO ŽYMUO: SP-0782-24-TP-SP-03

LAPAS: 1

LAPŲ: 1

01 SKLYPO PLANAI

	Grunte montuojamų šviestuvų pririšimas		
	8. Želdinių apšvietimas	3. Įėjimo vartų angos apšvietimas	4. Nišos apšvietimas
1.	X=6 061 761,54 Y=583 360,81	X=6 061 735,05 Y=583 380,42	X=6 061 737,70 Y=583 371,91
2.	X=6 061 759,52 Y=583 366,86	X=6 061 735,68 Y=583 378,02	X=6 061 738,16 Y=583 370,12
3.	X=6 061 758,78 Y=583 393,45	X=6 061 744,18 Y=583 346,06	X=6 061 738,63 Y=583 368,29
4.	X=6 061 758,53 Y=583 372,21	X=6 061 744,71 Y=583 343,71	X=6 061 739,32 Y=583 365,60
5.	X=6 061 756,44 Y=583 378,80	X=6 061 753,89 Y=583 345,01	X=6 061 739,83 Y=583 363,60
6.	X=6 061 754,41 Y=583 381,52	X=6 061 756,73 Y=583 345,62	
7.	X=6 061 754,43 Y=583 388,09		
8.	X=6 061 755,37 Y=583 368,21		
9.	X=6 061 760,32 Y=583 389,73		
10.	X=6 061 755,28 Y=583 392,22		
11.	X=6 061 767,14 Y=583 389,28		

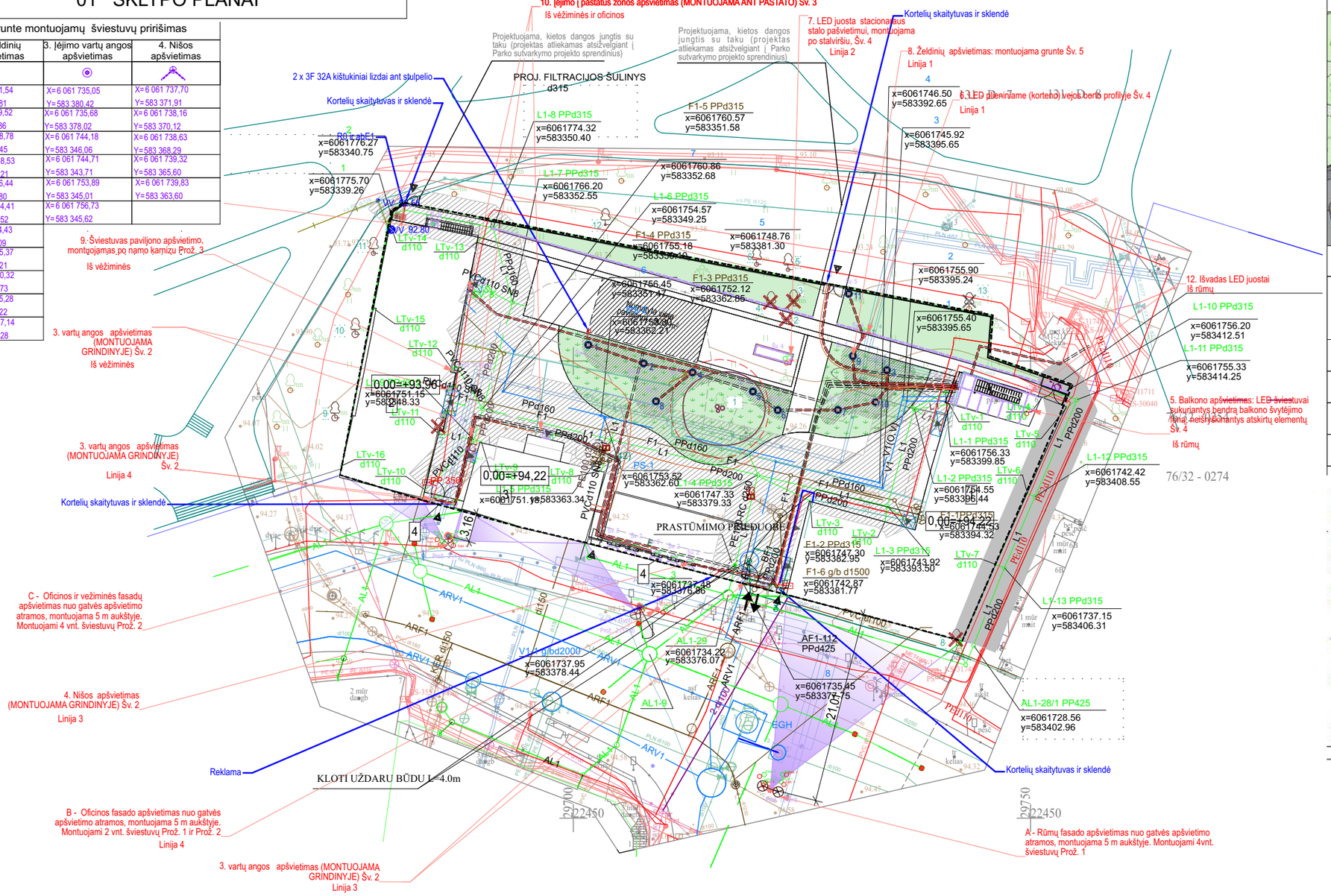

SKLYPO IŠSIDĖSTYMO SCHEMA

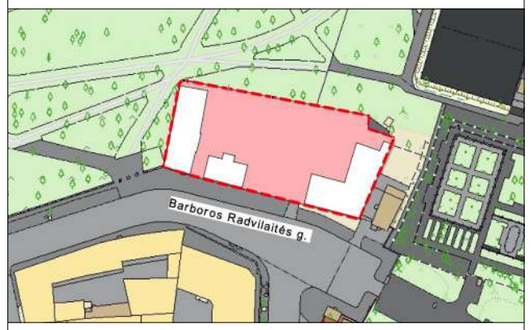

SUTARTINIAI ŽYMĖJIMAI

1	RŪMŲ PASTATAS
2	VEŽIMINĖS PASTATAS
3	OFICINOS PASTATAS
4	TVORA

- V1 — PROJ. VANDENTIEKIS (VISAM KOMPLEKSUI)
- V1(O,V) — PROJ. VANDENTIEKIS (OFICINAI, VEŽIMINEI)
- V1(V) — PROJ. VANDENTIEKIS (VEŽIMINEI)
- BV1 — PROJ. BENDRO NAUDOJIMO VANDENTIEKIS
- BF1 — PROJ. BENDRO NAUDOJIMO BUITINĖ NUOTEKYNĖ
- F1 — PROJ. BUITINĖ NUOTEKYNĖ
- L1 — PROJ. LIETAUS NUOTEKYNĖ
- PROJ. LIETAUS SURINKIMO LATAKAI
- Š1 — PROJ. LAUKO ER ŠULINYS
- R0 — PROJ. LAUKO ER TRASA
- abE1 — PROJ. 0,4 KV ELEKTROS KABELIS (ABONENTINIS)
- Š — PROJ. VIETINIS ŠILUMOTIEKIS
- PROJ. APSAUGINIS VAMZDIS
- PROJ. DĖŽĖ BATŲ VALYMUI
- K1 — PROJ. KONDENSATO NUVEDIMAS
- TINKLŲ APSAUGOS ZONA

NAIKINAMI TINKLAI

- VANDENTIEKIS
- BUITINĖ NUOTEKYNĖ

ANKSČIAU SUPROJEKTUOTI TINKLAI

- AL1 — LIETAUS NUOTEKYNĖ

Obj.: "Paviršinių nuotekų šalinimo tinklų Barboros Radvilaitės g. ir Maironio g. Vilniuje, statybos ir rekonstravimo projektas"

- ARV1 — RENOVUOJ. VANDENTIEKIS
- ARF1 — RENOVUOJ. BUITINĖ NUOTEKYNĖ

Obj.: "Vandentiekio ir nuotekų šalinimo tinklų Barboros Radvilaitės g. Maironio g., Onos Šimaitės, Kūdrų g., Aukštaičių g., Vilniausm. sav., rekonstravimo projektas"

Projektuotojas "Palaimos projektai" MB

Prož. 1 Prož. 2	Rūmų ansamblio nuo B. Radvilaitės g. pusės Fasado apšvietimas	
Šv. 2	*Įėjimo vartų angos apšvietimas 6vnt.	
	*Nišos apšvietimas 5vnt. * - Šv.2 tipai valdomi kartu	
Šv. 4	**Balkono apšvietimas led juosta	
	** led juosta takelio apšvietimui plienniame vejos borto profilyje	
	** Stacionaraus stalo pašvietimas (led juosta po stalviršiu) ** - tipai valdomi kartu	
	Želdinių apšvietimas (11vnt)	
Prož. 3	Šviestuvas paviljono apšvietimo, montuojamas po namo karnizu (1vnt)	
Šv. 3	Įėjimo į pastatus zonos apšvietimas (3vnt.)	
Šv. 6	Įėjimo į pastatą zonos apšvietimas, su būvio davikliu (1 vnt)	
	Atramų nužymėjimai pagal ID Vilnius atliekamo B. Radvilaitės g. remonto brėžinį	

Prož. 1	Lauko prožektorius 97W 11477lm 3000K DALI, pilkas IP65
Prož. 2	Lauko prožektorius 97W 11477lm 3000K DALI, pilkas IP65
Prož. 3	Lauko prožektorius 97W 11477lm 3000K DALI, pilkas IP65
Šv.2	Įleidžiamas į grindinį šviestuvas : 8.1W 956lm 3000K DALI IP65
Šv.3	Sieninis šviestuvas 4,9W 303lm 3000K pilkas IP65
Šv.4	Hermetinė LED juosta 24V 12W/m 450lm/m 3000K IP67
Šv.5	Šviestuvas tvirtinamas prie pamato LED 2 x 4,5W 1092lm 3000K ip55 Carten spalvos
Šv.6	Prožektorius 15W 4000K IP55

Pastabos:
Prožektorių pozicijų A, B ir C įrengimas galimas tik gavus AB „Vilniaus apšvietimas“ rašytinį sutikimą, po jų valdomo apšvietimo tinklo rekonstrukcijos ir suderinus techninius sprendinius.

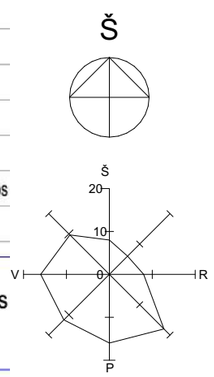

KVAL. DOK. NR.	UAB „SENAMIESČIO PROJEKTAI“			
A1132/0869	PV, PDV	R. Buitkus		2025 10
1209	ARCH	R. Miniotaitė		2025 10
	ARCH	A. Širvys		2025 10
1199	ARCH	R. Karaliūnaitė		2025 10
	2XJ	MB Dukart jot T. Ševčenkos g. 16A, 03111 Vilnius, Tel. +37061543146		
A1950	ARCH	V. Bieliūnas		2025 10
	ARCH	J. Jurgelis		2025 10
	ARCH	V. Buinevičius		2025 10
	ARCH	L. Druktenytė		2025 10
KALBOS TRUMP.	STATYTOJAS(-A) / UŽSAKOVAS(-Ė)			
LT	VILNIAUS MIESTO SAVIVALDYBĖ			

STATINIO PROJEKTO PAVADINIMAS
Aikštelės statybos; Sporto paskirties pastato (1U2p;Unik Nr.1094-0034-2018)
Barboros Radvilaitės g.6, Vilniuje paskirties keitimo į kultūros ir Tvoros (Unik Nr.1094-0034-0045)
Barboros Radvilaitės g.4 rekonstravimo; Negyvenamojo pastato (2H1p; Unik Nr. 1094-0034-0023) ir Negyvenamojo pastato (1H1p; Unik Nr. 1094-0034-0012) Barboros Radvilaitės g.4, Vilniuje paskirties keitimo į kultūros kapitalinio remonto projektas

STATINIO PAVADINIMAS
Kultūros paskirties pastatai:
(kodas 20762) 1U2p;Unik Nr.1094-0034-2018;
(kodas 28002) 2H1p; Unik Nr. 1094-0034-0023;
(kodas 28003) 1H1p; Unik Nr. 1094-0034-0012;
Inžinieriniai statiniai:
Tvora (kodas 28004) Unik Nr.1094-0034-0045; Aikštelė

DOKUMENTO PAVADINIMAS
SKLYPO SUVESTINIS INŽINERINIŲ TINKLŲ PLANAS
M 1:500

LAIDA: 0

DOKUMENTO ŽYMUO
SP-0782-24-TP-SP-04

LAPAS	LAPŲ
1	1

SUVESTINIS INŽINERINIŲ TINKLŲ PLANAS, M 1:500

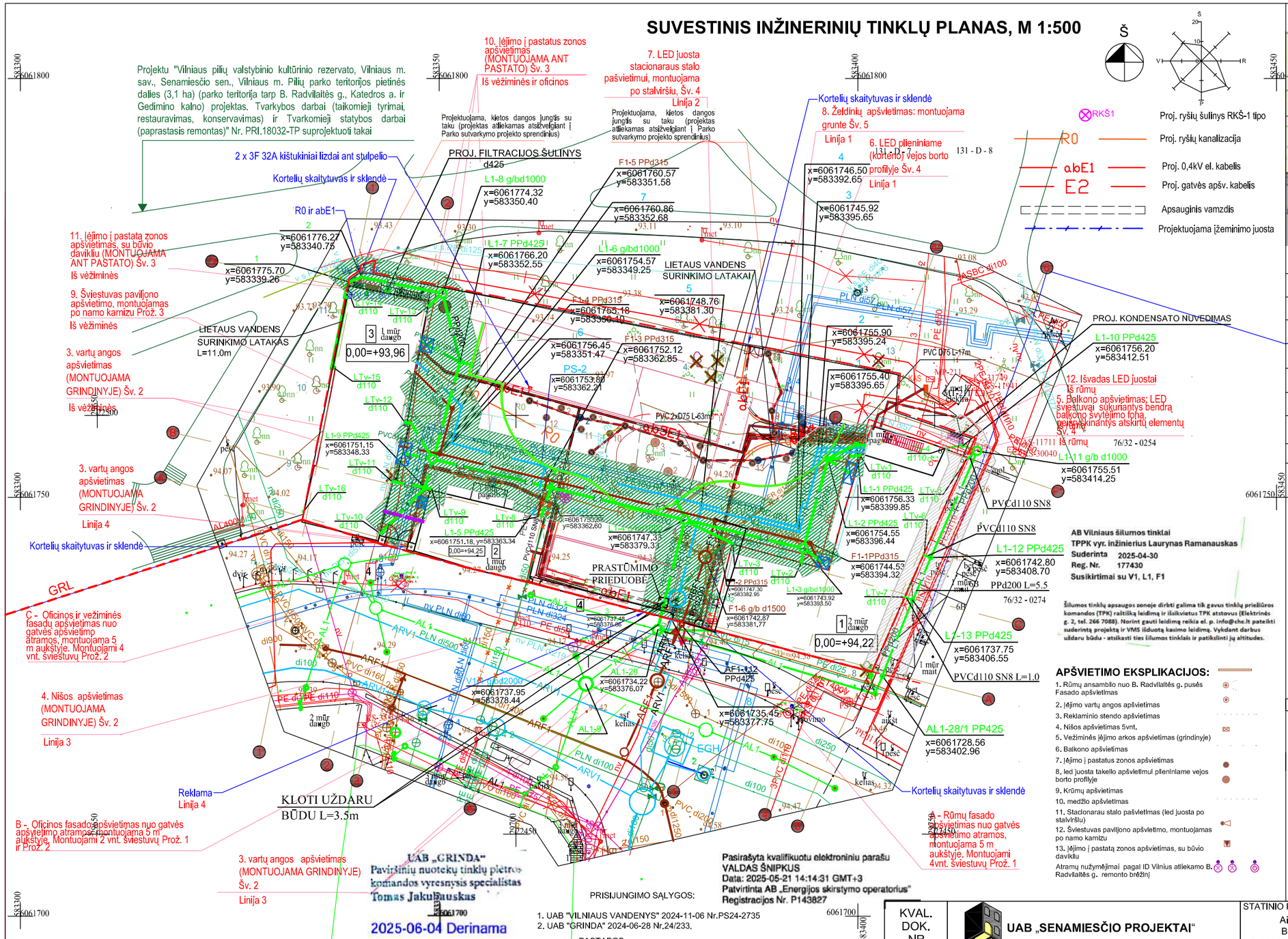

UAB „GRINDA"
Paviršinių nuotekų tinklų plėtros komandos vyresnysis specialistas
Tomas Jakulčauskas
2025-06-04 Derinama

Pasirašyta kvalifikuotu elektroniniu parašu
VALDAS ŠNIPKUS
Data: 2025-05-21 14:14:31 GMT+3
Patvirtinta AB „Energijos skirstymo operatorius"
Registracijos Nr. P143827

PRISIJUNGIMO SĄLYGOS:

1. UAB "VILNIAUS VANDENYS" 2024-11-06 Nr.PS24-2735
2. UAB "GRINDA" 2024-06-28 Nr.24/233.

PASTABOS:

1. Visi žemės kasimo darbai turi būti vykdomi archiologo priežiūroje.
2. Prieš darbus iškviesti AB "Energijos skirstymo operatorius" atstovą esamų tinklų nužymėjimui. Tinklų vietos ir gylio tikslinimui rankiniu būdu atlikti kontrolines atkasas. Užtikrinti esamų tinklų apsaugojimą nuo mechaninių pažeidimų darbų metu.
3. Esami LVN tinklai į/iš oficinos pastatą Barboros Radvilaitės g. 4, naikinami anksčiau suderintame projekte.

Pastabos:
Prožektorių pozicijų A, B ir C įrengimas galimas tik gavus A „Vilniaus apšvietimas" rašytinį sutikimą, po jų valdomo apšvietimo tinklo rekonstrukcijos ir suderinus techninius sprendinius.

Prož. 1	Lauko prožektorius 97W 11477lm 3000K DALI, pilkas IP65	
Prož. 2	Lauko prožektorius 97W 11477lm 3000K DALI, pilkas IP65	
Prož. 3	Lauko prožektorius 97W 11477lm 3000K DALI, pilkas IP65	
Šv.1	Sieninis šviestuvas 27W 2662lm 3000K DALI pilkas IP66	
Šv.2	Įleidžiamas į grindinį šviestuvas : 8.1W 956lm 3000K DALI IP65	
Šv.3	Sieninis šviestuvas 4,9W 303lm 3000K pilkas IP65	
Šv.4	Hermetinė LED juosta 24V 12W/m 450lm/m 3000K IP67	
Šv.5	Šviestuvas tvirtinamas prie pamato LED 2 x 4,5W 1092lm 3000K ip55 Carten spalvos	
Šv.6	Prožektorius 15W 4000K IP55	

SKLYPO IŠSIDĖSTYMO SCHEMA

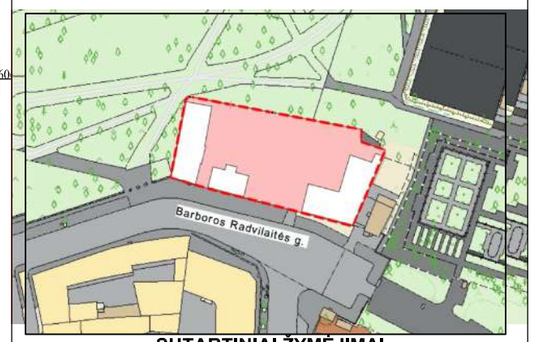

SUTARTINIAI ŽYMĖJIMAI

1	RŪMŲ PASTATAS
2	OFICINOS PASTATAS
3	VEŽIMINĖS PASTATAS
4	TVORA
	ESAMAS ĮVAŽIAVIMAS Į TERITORIJĄ
	ĮĖJIMAI Į PASTATĄ
	ESAMI ĮĖJIMAI Į TERITORIJĄ
	TVARKOMOS TERITORIJOS RIBA
V1	PROJ. VANDENTIEKIS (VISAM KOMPLEKSUI)
V1(O,V)	PROJ. VANDENTIEKIS (OFICINAI, VEŽIMINEI)
V1(O)	PROJ. VANDENTIEKIS (OFICINAI)
V1(V)	PROJ. VANDENTIEKIS (VEŽIMINEI)
RBV1	RENOVUOJAMAS BENDRO NAUDOJIMO VANDENTIEKIS
RBF1	RENOVUOJAMA BENDRO NAUDOJIMO BUITINĖ NUOTEKYNĖ
F1	PROJ. BUITINĖ NUOTEKYNĖ
L1	PROJ. LIETAUS NUOTEKYNĖ
	PROJ. LIETAUS SURINKIMO LATAKAI
Š	PROJ. VIETINIS ŠILUMOTIEKIS
	PROJ. APSAUGINIS VAMZDIS
	PROJ. DĖŽĖ BATŲ VALYMUI
K1	PROJ. KONDENSATO NUVEDIMAS
	TINKLŲ APSAUGOS ZONA

AB Vilniaus šilumos tinklai
TPPK vyr. inžinierius Laurynas Ramanauskas
Suderinta 2025-04-30
Reg. Nr. 177430
Susikirtimai su V1, L1, F1

Šilumos tinklų apsaugos zonoje dirbti galima tik gavus tinklų priežiūros komandos (TPK) raštišką leidimą ir išsikvietus TPK atstovus (Elektrinės g. 2, tel. 266 7088). Norint gauti leidimą reikia el. p. info@chc.lt pateikti suderintą projektą ir VMS išduotą kasimo leidimą. Vykdant darbus uždaru būdu - atsikasti ties šilumos tinklais ir patikslinti jų altitudes.

APŠVIETIMO EKSPLIKACIJOS:

1. Rūmų ansamblio nuo B. Radvilaitės g. pusės Fasado apšvietimas
2. Įėjimo vartų angos apšvietimas
3. Reklaminio stendo apšvietimas
4. Nišos apšvietimas 5vnt.
5. Vežiminės įėjimo arkos apšvietimas (grindinyje)
6. Balkono apšvietimas
7. Įėjimo į pastatus zonos apšvietimas
8. led juosta takello apšvietimui plieniniame vejos borto profilyje
9. Krūmų apšvietimas
10. medžio apšvietimas
11. Stacionarau stalo pašvietimas (led juosta po stalviršiu)
12. Šviestuvas paviljono apšvietimo, montuojamas po namo karnizu
13. Įėjimo į pastatą zonos apšvietimas, su būvio daviklių

Atramų nužymėjimai pagal ID Vilnius atliekamo B. Radvilaitės g. remonto brėžinį

NAIKINAMI TINKLAI

VANDENTIEKIS
BUITINĖ NUOTEKYNĖ

ANKSČIAU SUPROJEKTUOTI TINKLAI

AL1 — LIETAUS NUOTEKYNĖ

Obj.: "Paviršinių nuotekų šalinimo tinklų Barboros Radvilaitės g. ir Maironio g. Vilniuje, statybos ir rekonstravimo projektas"

ARV1 — RENOVUOJ. VANDENTIEKIS
ARF1 — RENOVUOJ. BUITINĖ NUOTEKYNĖ

Obj.: "Vandentiekio ir nuotekų šalinimo tinklų Barboros Radvilaitės g. Maironio g., Onos Šimaitės, Kūdrų g., Aukštaičių g., Vilniausm. sav., rekonstravimo projektas"

Projektuotojas "Palaimos projektai" MB

KVAL. DOK. NR.	UAB „SENAMIESČIO PROJEKTAI"				
A1132/0869	PV, PDV	R. Buitkus		2025 02	
	MB "Skirgiškių projektai" Įm. k. 304399941 Skirgiškės, Riešės sen. Vilniaus r. ramunas.bucinskas@gmail.com tel.: +370 602 66064				
NKPAS 0356 30014	PDV	R. Bučinskas		2025 02	
	Indiv. veiklos vykdymo pažyma Nr. 465364				
4268	VN PDV	R. Karalienė			
KM 0255					
KALBOS TRUMP.	STATYTOJAS(-A) / UŽSAKOVAS(-Ė)				
LT	VILNIAUS MIESTO SAVIVALDYBĖ				

STATINIO PROJEKTO PAVADINIMAS
Aikštelės statybos; Sporto paskirties pastato (1U2p;Unik Nr.1094-0034-2018) Barboros Radvilaitės g.6, Vilniuje paskirties keitimo į kultūros ir Tvoros (Unik Nr.1094-0034-0045) Barboros Radvilaitės g.4 rekonstravimo; Negyvenamojo pastato (2H1p; Unik Nr. 1094-0034-0023) ir Negyvenamojo pastato (1H1p; Unik Nr. 1094-0034-0012) Barboros Radvilaitės g.4, Vilniuje paskirties keitimo į kultūros kapitalinio remonto projektas

STATINIO NR. IR PAVADINIMAS
Kultūros paskirties pastatas (kodas 20762) 1U2p;Unik Nr.1094-0034-2018
Kultūros paskirties pastatas (kodas 28003) 1H1p; Unik Nr. 1094-0034-0012
Kultūros paskirties pastatas (kodas 28002) 2H1p; Unik Nr. 1094-0034-0023
Tvora (kodas 28004) 2H1p; Unik Nr. 1094-0034-0045
Aikštelė

DOKUMENTO PAVADINIMAS	LAIDA
Suvestinis inžinerinių tinklų planas, M 1:500	0

DOKUMENTO ŽYMUO	LAPAS	LAPŲ
SP - 0782 - 24 - 00 - TP - IT	1	1

1. Kultūros paskirties pastatas (Arkikatedros bazilikos, Žemutinės ir Aukštutinės pilių pastatų, jų liekanų ir kitų statinių komplekso Kirdėjų rūmai (kodas 20762) 1U2p; Unik Nr.1094-0034-2018)			
1. Pastato paskirties rodikliai (darbo vietų skaičius)	vnt.	9	
2. Bendras žmonių skaičius pastate/aukšte	asm.	iki 120/ iki 50	
3. Pastato bendrasis plotas.*	m²	749,25	Esamas 579.52m²
4. Pastato pagrindinis plotas. *	m²	483,93	Esamas 402.67m²
5. Pastato tūris.*	m³	4800	Esamas 3329m³
6. Aukštų skaičius.*	vnt.	2+M	Esamas
7. Pastato aukštis. *	m	14,3	Esamas
8. Energinio naudingumo klasė (numatomas pastato zonavimas)		Nenustatoma	
9. Statinio atsparumo ugniai laipsnis		II	
10. Pastato pagalbinis plotas	m²	265,32	

2. Kultūros paskirties pastatas (Arkikatedros bazilikos, Žemutinės ir Aukštutinės pilių pastatų, jų liekanų ir kitų statinių komplekso vežiminė (kodas 28003) 1H1p; Unik Nr. 1094-0034-0012)			
1. Pastato paskirties rodikliai (darbo vietų skaičius)	vnt.	10	
2. Bendras žmonių skaičius pastate	asm.	iki 50	
3. Pastato bendrasis plotas.*	m²	272,43	Esamas 268.08m²
4. Pastato pagrindinis plotas. *	m²	123,62	
5. Pastato tūris.*	m³	1082	Esamas
6. Aukštų skaičius.*	vnt.	1	
7. Pastato aukštis. *	m	5,71	Esamas
8. Energinio naudingumo klasė (numatomas pastato zonavimas)		Nenustatoma	
9. Statinio atsparumo ugniai laipsnis		II	
10. Pastato pagalbinis plotas	m²	148,81	
11. Akustinio komforto klasė		C	

3. Kultūros paskirties pastatas (Arkikatedros bazilikos, Žemutinės ir Aukštutinės pilių pastatų, jų liekanų ir kitų statinių komplekso oficina (kodas 28002) 2H1p; Unik Nr. 1094-0034-0023)			
1. Pastato paskirties rodikliai (darbo vietų skaičius)	vnt.	5	
2. Bendras žmonių skaičius pastate	asm.	iki 40	
3. Pastato bendrasis plotas.*	m²	78,81	Esamas 79.68m²
4. Pastato pagrindinis plotas. *	m²	59,40	
5. Pastato tūris.*	m³	445	Esamas
6. Aukštų skaičius.*	vnt.	1	
7. Pastato aukštis. *	m	6.05	Esamas
8. Energinio naudingumo klasė (numatomas pastato zonavimas)		Nenustatoma	
9. Statinio atsparumo ugniai laipsnis		II	
10. Pastato pagalbinis plotas	m²	19,41	

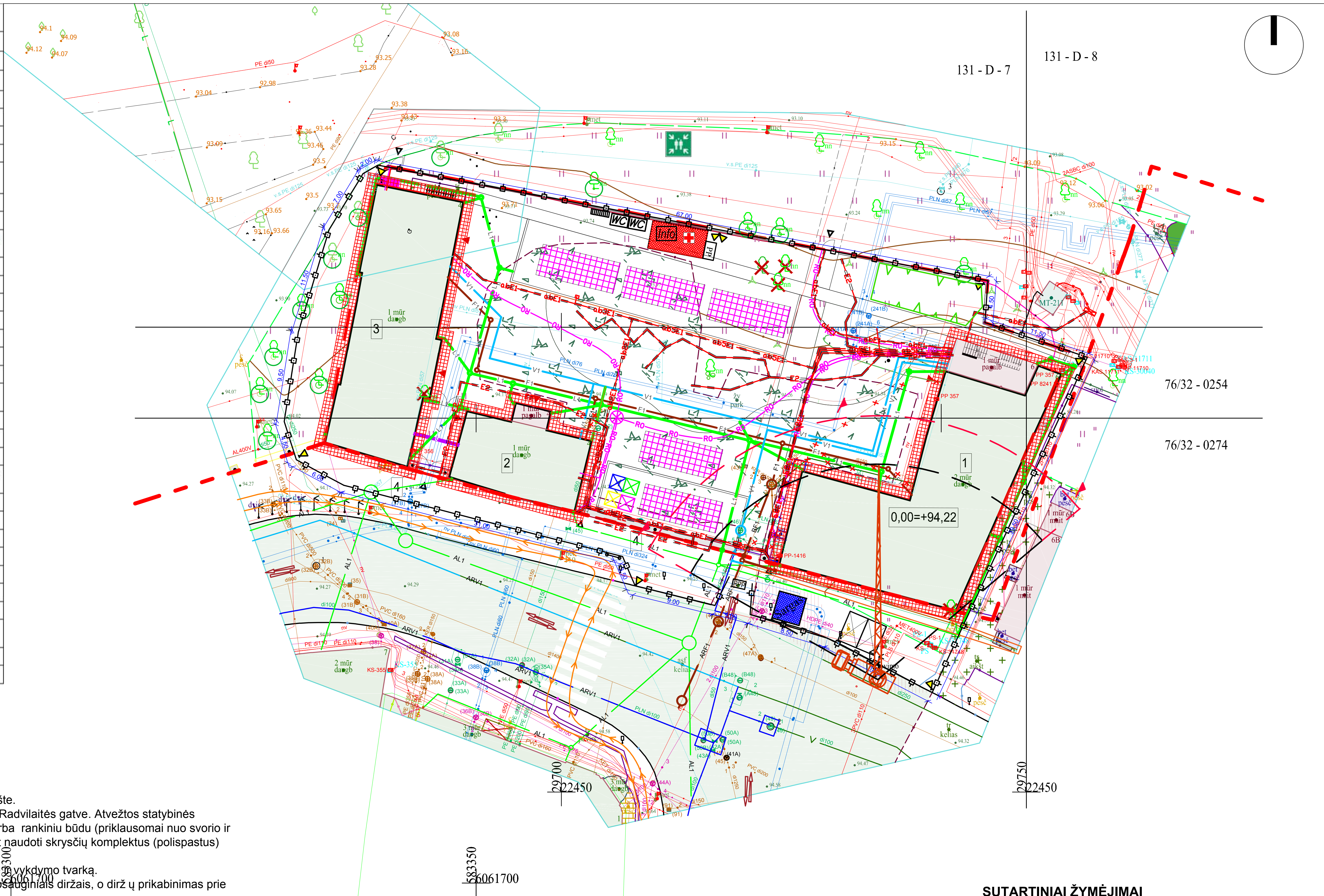

SKLYPO IŠSIDĖSTYMO SCHEMA

SUTARTINIAI ŽYMĖJIMAI

1	RŪMŲ PASTATAS
2	OFICINOS PASTATAS
3	VEŽIMINĖS PASTATAS
4	TVORA
	ĮĖJIMAI Į PASTATĄ
	ESAMI ŽELDINIAI
	NAIKINAMI ŽELDINIAI
V1	PROJ. VANDENTIEKIS
BV1	PROJ. BENDRO NAUDOJIMO VANDENTIEKIS
F1	PROJ. BUITINĖ NUOTEKYNĖ
BF1	PROJ. BENDRO NAUDOJIMO BUITINĖ NUOTEKYNĖ
L1	PROJ. LIETAUS NUOTEKYNĖ
Š	PROJ. VIETINIS ŠILUMOTIEKIS
RO	PROJ. RYŠIŲ KANALIZACIJA
abE1	PROJ. 0,4KV EL. KABELIS
E2	PROJ. GATVĖS APŠV. KABELIS
	NAIKINAMI TINKLAI

ANKSČIAU SUPROJEKTUOTI TINKLAI
Obj.: "Paviršinių nuotekų šalinimo tinklų Barboros Radvilaitės g. ir Maironio g. Vilniuje, statybos ir rekonstravimo projektas"

ARF1	RENOVUOJ. BUITINĖ NUOTEKYNĖ
AL1	RENOVOJ. LIETAUS NUOTEKYNĖ
ARV1	RENOVUOJ. VANDENTIEKIS
ARV1	RENOVUOJ.VANDENTIEKIS

PASTABOS

1. Iki pagrindinių darbų pradžios būtina atlikti šiuos paruošiamuosius darbus:
   - įrengti laikinas buitines patalpas, priešgaisrinį postą, laikiną aptvėrimą;
   - įrengti darbų zonos laikiną aptvėrimą;
   - iškabinti įspėjamuosius ir draudžiamuosius ženklus.
2. Pagrindinių darbų siūlomas eiliškumas ir vykdymo tvarka nurodyti aiškinamajame rašte.
3. Visos statybinės medžiagos atvežamos autotransportu esama Maironio ir Barboros Radvilaitės gatve. Atvežtos statybinės medžiagos iškraunamos teritorijoje sandėliavimo aikštelėję ir krano pagalba, keltuvu arba rankiniu būdu (priklausomai nuo svorio ir gabaritų) paduodamos į darbo vietą. Medžiagų padavimui į darbo vietą siūloma taip pat naudoti skrysčių komplektus (polispastus) arba gervę.
4. Iki statybos darbų pradžios užsakovą būtina informuoti apie darbų pradžią, jų trūkmę ir vykdymo tvarką.
5. Dirbantys aukštuminius darbus ant krano, stogų ir kt. darbininkai turi būti aprūpinti apsauginiais diržais, o dirž ų prikabinimas prie esamų konstrukcijų turi būti patikimas.
6. Visuose atidengtuose horizontaliuose pastato plokštumuose, ant kurių dirbs statybinikai, visu perimetru turi būtiįrengtas laikinas aptverimas
7. Remontuojamų pastatų perimetru įrengiami inventoriniai pastoliai.Esant galimybei, gali būti naudojamas ir statybinis bokštelis.
8. Visos statybinės atliekos ir šiuklės išvežamos į atliekų perdirbimo vietą. Nurodytoje vietoje kieme laikinai pastatomas statybinių šiukšlių konteineris. Tikslu sumažinti dulkių skleidimą, šiukšlės turi būti laistomos vandeniu. Iki darbųpradžios būtina sudaryti sutartį su statybines atliekas utilizuojančia įmone, kuri turi būti atitinkamą sertifikatą.
9. Visi statybiniai mechanizmai turi būti tvarkingi. Degalų ir tepalų nutekėjimas ir patekimas į gruntą draudžiamas. Draudžiama naudoti kenksmingas aplinkai medžiagas. Iš statybos zonos į gatvę išvažiuojančio autotransporto ratai turi būti švarūs, o esant reikalui, nuplaunami vandeniu. Visas transportas išvažiuojantis iš statybvietės teritorijos privalo pervažiuoti per ratų plovimo postą. Užterštą vandenį draudžiama išleisti į gruntą, vanduo nuleidžiamas į laikiną nuotekynę.
10. Statybos eigoje išardytos arba apgadintos esamos dangos turi būti pilnai atstatytos pagal pirminę padėtį. Vykdant visus darbus, būtina vadovautis galiojančiais normatyviniais dokumentais, ir projektu.
11. Darbų zonoje esantys augalai (kurių nenumatyta iškirsti) neturi būti pažeisti. Augalai apsaugomi specialias dėklais arba uždengti skydais. Pažeisti augalai turi būti atsodinti.
12. Statybose naudojami mechanizmai ir įranga turi būti pritaikyta statyboms, tvarkinga, nesukelianti vibracijos ir didelio triukšmo. Technika turi būti pritaikyta dirbti lauko sąlygomis. Visa įranga, technika, priedai ir statybos metodai turi tenkinti Lietuvos Respublikos darbo saugos reikalavimus.
13. Statybos aikštelė turi būti aprūpinta inžinieriniais tinklais:
   - Elektros energija atvedama iš greta esančios įvertinant atskirą apskaitą, pajungiant laikiną laikiną elektros įvadą;
   - Vanduo technologinėms ir statybiniam laužui laistyti atvežamas cisternose;
   - Neužterštos nuotekos saugomos teritorijoje įrengtose laikinuose rezervuaruose ir išvežamos. Užterštos nuotekosturi būti surinktos ir pristatytos į tam pritaikytą sąvartyną.
14. Pirmosios pagalbos rinkinys turi būti buitinėse patalpose.
15. Kiekvienas darbuotojas turi būti savo darbo vietoje.
16. Būtina imtis saugumo priemonių pagal Saugos ir sveikatos taisyklės statyboje bei kitus galiojančius dokumentus.
17. Keliai, patekę į pavojingą zoną, turi būti pažymėti specialiaisiais ženklais, o eismas kontroliuojamas.
18. Kontroliuoti, kad pašaliniai asmenys nepatektų į statybos darbų aikštelę.
19. Pradedant sekančius darbus, būtina apsaugoti ir nepažesti jau atliktų darbų. Kontroliuoti, kad pašaliniai asmenysnepatektų į statybos darbų aikštelę.
20. Evakuacija numatoma taip, kad evakuojantys žmonės nepatektų į statybos zoną. Evakuacija numatoma dviemkriptimis.
21. Kranai ir keltuvai instaliuojami ant kieto, lygaus paviršiaus, kurios danga sustiprinama betoninėmis plokštėmis.
22. Kranas, keltuvai, polispastai neturi būti perkrauti.
23. Laikinų inžinerinių tinklų pajungimo vietas ir altitudes tiklinti pagal esamą padėtį statyboje .
24. Rekonstravimo darbus draudžiama vykdyti sekmadieniais bei šventinėmis dienomis.
25. Virš įėjimų į remontuojamus pastatus ties pastoliais įrengiami stogeliai.
26. Atidengus stogo konstrukcijas įrengiamas laikinas stogelis ar brezentas, tam jog butų nuvestas lietaus vanduo irneužpiltų patalpų.
27. Statybos metu būtina imtis visų priemonių, kad prie statomo pastato būtų užtikrintas gaisrinio automobilio privažiavimas.
28. Turi būti užtikrintas saugus lankytojų patekimas į gretimus pastatus.
29. Prie įvažiavimo turi būti pakabinta lentelė leidžianti bet kuriuo paros metu įvykus avarijai atitinkamų inžinieriniųtinklų avarinėms tarnybos patekti į statybos teritoriją.
30. Klojant naujus inžinerinius tinklus numatomas jų pajungimas prie esamų tinklų. Apie laikiną tinklų atjungimą reikiainformuoti vartotuojus prieš 3 dienas iki darbų pradžios;
31. Aukštą gruntinį vandenį statybos metu būtina nusausinti. Tranšėjuose ir pamatų duobese gruntinį vandenįnusausinti panauduojant adatinius filtrus ir siurblius;
32.Atsiradus pavojingai zonai už statybvietės ribų privalo dalyvauti reguliuotojas ir pašalinius asmenis nukreipti saugiuta ku.
33. Statybvietėje statybinės medžiagos dideliai kiekiai nesandėliuojamos. Atvežama ir saugoma statybvietėje tiekmedžiagų, kiek reikia nepertraukiamam statybos procesui
34. Nesandėliuoti medžiagų ir įrenginių, nestatyti transporto priemonių, laikinų statinių ir įrenginių prie medžių arčiau kaip 1 m nuo medžių lajų projekcijų, bet ne arčiau kaip 3 m nuo kamieno ir 2 m nuo krūmų. Nesandėliuoti degių medžiagų arčiau kaip 10 metrų nuo medžių kamienų ir krūmų. Numatyti laikiną medžių ir krūmų aptvėrimą.
35. Rangovas privalo užtikrinti spec. tarnyboms privažiavimą prie esamų pastatų, eant poreikiui privalo demontuoti pastolius/tvoras.
36. Prieš planuojamų darbų pradžią gauti kasimo ir aptvėrimo leidimą Vilniaus miesto savivaldybės nustatyta tvarka (https://paslaugos.vilnius.lt/). Esant poreikiui koreguoti statybos darbų organizavimo planą, laikinų eismo ribojimų schemą turi parengti darbų rangovas ir nustatyta tvarka suderinti su Vilniaus miesto savivaldybe.
37. Darbų vietų aptvėrimus vykdyti vadovaujantis Automobilių kelių darbo vietų aptvėrimo ir eismo reguliavimo taisyklėmis T DVAER 12. Eismo ribojimų schemos turi būti rengiamos vadovaujantis Kelių eismo taisyklėmis. Kelio ženklų įrengimo ir vertikaliojo ženklinimo taisyklėmis.
38. Darbų metu statybinio transporto stovėjimas aplinkinėse gatvėse draudžiamas.
39. Sugadinta gatvių, šaligatvių danga ar techninės eismo reguliavimo priemonės (kelio ženklai, horizontalus ženklinimas) privalo būti atstatyti.
40. Tuo atveju, jeigu darbų metu būtinas apmokestintų stovėjimo vietų aptvėrimas, nustatyta tvarka apmokėti už jų aptvėrimą.

Privažiavimas gaisrinei mašinai: Statybos metu būtina imtis visų priemonių, kad prie statomo pastato būtų užtikrintas gaisrinio automobilio privažiavimas.

Trečiųjų asmenų apsauga: Vykdant statybos darbus aplinkosaugos bei trečiųjų asmenų interesai nepažeidžiami. Siekiant sumažinti neigiamą poveikį gretimybėms ir trečiųjų asmenų interesams, turi būti apribotas mechanizmų ir įrankių skleidžiamas triukšmas ir vibracija. Didelį triukšmą skleidžiantys mechanizmai ir įrankiai turi būti pakeisti kitais arba numatant jiems triukšmo slopintuvus. Tretieji asmenys turi būti informuoti apie visus statybos darbus, kurie susiję su jais: statybos darbų eigą, inžinierinių tinklų laikiną atjungimą ir tt. Vykdant inžinerinių tinklų darbus būtina suderinti su suinteresuotų inžinierinių tinklų įmonių atstovais. Esami inžineriniai tinklai neturi būti pažeisti. Vykdant inžinerinių tinklų tiesybos darbus už sklypo ribų, būtina iš anksto informuoti tų sklypų nauduotojus apie planuojamus vykdyti darbus. Taip pat turi būti užtikrintos visos saugumo priemonės vykdant darbus. Esami inžineriniai tinklai neturi būti pažeisti.Sandėliuoti gruntą ir medžiagas virš esamų tinklų, o taip pat pravažiavimuose ir praėjimuose, draudžiama.

Tinklų apsauga: Esami inžineriniai tinklai, kurių nenumatyta demontuoti, turi būti išsaugoti. Žemės kasimo darbai, esamų dangų atstatymo metu, virš esamų inžinerinių tinklų atliekami rankiniu būdu nepažeidžiant tinklų. Esantbutinybei iškviesti atsakingų institucijų atstovus. Prieš pradedant statybos darbus būtina pagal galiojančiatoponuotrauką patikrinti visus inžinierinius tinklus. Būtina paisyti tinklų apsaugos zonas. Krano judėjimo zonoje būtina sustiprinti dangą betoninėmis plokštėmis

SUTARTINIAI ŽYMĖJIMAI

- INVENTORINIAI PASTOLIAI APTRAUKTI TINKLU
- LAIKINAS APTVĖRIMAS - MOBILI TVORA
- ĮVAŽIAVIMAS/IŠVAŽIAVIMAS Į STATYBVIETĘ
- LAIKINA VIETA BUITINĖMS PATALPOMS 3.0X6.0 M
- APSAUGOS POSTAS
- PP — PRIEŠGAISRINIS POSTAS
- ŠIUKŠLIŲ KONTEINERIS
- INERTINIŲ / PERDIRBTI IR PAKARTOTINAI NAUDUOTI TINKAMŲ / PAVOJINGŲ ATLIEKŲ / NETINKAMŲ PERDIRBTI ATLIEKŲ KONTEINERIS
- WC — TUALETAI
- LAIKINA PASTOGĖ RŪKYMUI
- PIRMOSIOS PAGALBOS RINKINYS (BUITINĖSE PATALPOSE)
- INFORMACINIS STENDAS (GALI BŪTI KABINAMAS ANT TVOROS)
- STATYBINIŲ MEDŽIAGŲ SANDĖLIAVIMO VIETA
- STATYBOS AIKŠTELĖS APŠVIETIMAS
- Info — INFORMACINĖ LENTELĖ
- EVAKUACIJOS VIETA
- PĖSČIŲJŲ JUDĖJIMO MARŠRUTAS STATYBOS LAIKOTARPIU
- LAIKINAS MEDŽIŲ IR KRŪMŲ APTVĖRIMAS
- RPP — RATŲ PLOVIMO VIETA SU ŽARNA
- AUTOMOBILINIS KRANAS
- PAVOJINGA KRANO DARBO ZONA
- KRANO SIEKIO ZONA, VIRŠ KURIOS DRAUDŽIAMA KELTI KROVINIUS
- AUGALINIO SLUOKSNIO SANDĖLIAVIMO VIETA

KVAL. DOK. NR.	UAB "SENAMIESČIO PROJEKTAI"			
	2XJ	MB Dukart jot T. Ševčenkos g. 16A, 03111 Vilnius, Tel. +37061543146		
A1132 KPD0869	PV	R. Buitkus		2025
36640	PDV	T. Meškunec		2025
KALBOS TRUMP.	STATYTOJAS(-A) / UŽSAKOVAS(-Ė)			
LT	VILNIAUS MIESTO SAVIVALDYBĖ			

STATINIO PROJEKTO PAVADINIMAS
Aikštelės statybos; Sporto paskirties pastato (1U2p;Unik Nr.1094-0034-2018) Barboros Radvilaitės g.6, Vilniuje paskirties keitimo į kultūros ir Tvoros (Unik Nr.1094-0034-0045) Barboros Radvilaitės g.4 rekonstravimo; Negyvenamojo pastato (2H1p; Unik Nr. 1094-0034-0023) ir Negyvenamojo pastato (1H1p; Unik Nr. 1094-0034-0012) Barboros Radvilaitės g.4, Vilniuje paskirties keitimo į kultūros kapitalinio remonto projektas

STATINIO NR. IR PAVADINIMAS
Kultūros paskirties pastatas (kodas 20762) 1U2p;Unik Nr.1094-0034-2018
Kultūros paskirties pastatas (kodas 28003) 1H1p; Unik Nr. 1094-0034-0012
Kultūros paskirties pastatas (kodas 28002) 2H1p; Unik Nr. 1094-0034-0023
Tvora (kodas 28004) 2H1p; Unik Nr. 1094-0034-0045
Aikštelė

DOKUMENTO PAVADINIMAS		LAIDA
Statybvietės planas	M1:500	0

DOKUMENTO ŽYMUO	LAPAS	LAPŲ
SP-0782-24-SO-01	1	1

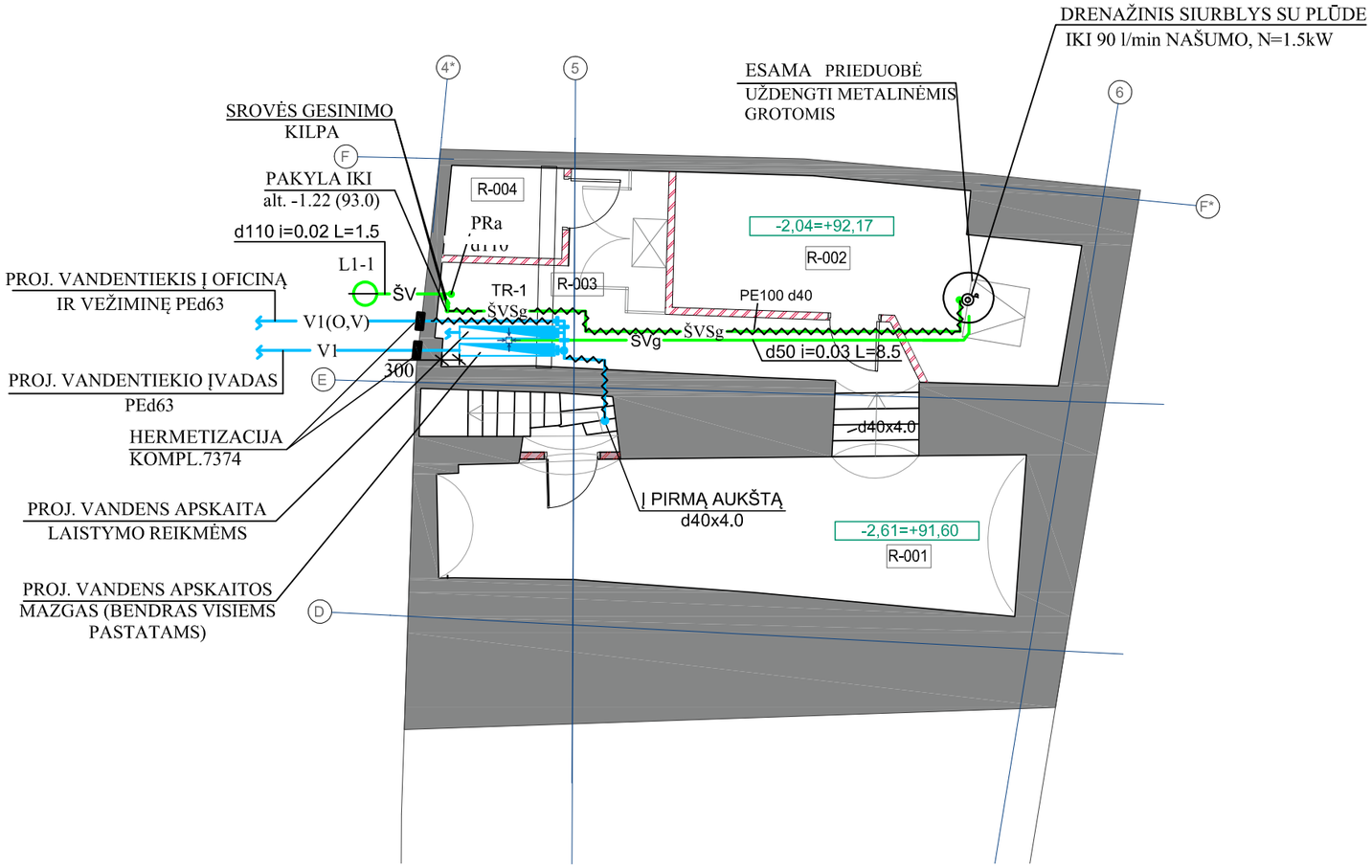

SKLYPO IŠSIDĖSTYMO SCHEMA

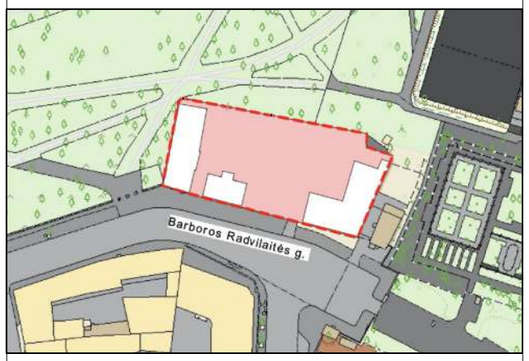

Esamos mūro sienos

Naujai statomos mūro sienos

Naujai statomos (priešgaisrinės) GKP sienos

Pat. Nr.	patalpos pavadinimas	Plotas
RŪSIO PLANAS		
R-001	TECHNINĖ PATALPA	21,86
R-002	TECHNINĖ PATALPA	16,72
R-003	KORIDORIUS	13,59
R-004	TECHNINĖ PATALPA	3,04
	BENDRAS RŪSIO PLOTAS	**55,21 m²**
	BENDRAS PASTATO PLOTAS	**752,20 m²**

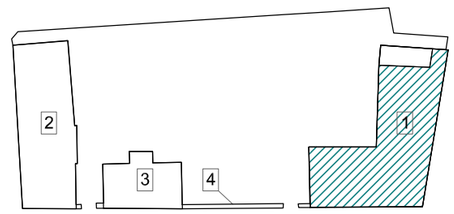

SUTARTINIAI ŽYMĖJIMAI:

- V1p — Projekt. šaltas vandentiekis palubėje
- V1g — Projekt. šaltas vandentiekis grindyse
- ŠVSg — Projekt. spaudiminis švaraus vandens nuvedimas grindyse
- ŠV — Projekt. savitakinis švaraus vandens nuvedimas
- Izoliuojamas vamzdis

PASTABOS:

1. PRISIJUNGIMUS PRIE LAUKO VAMZDYNŲ TIKSLINTI VIETOJE, PRIEŠ DARBŲ PRADŽIĄ;
2. MAGISTRALINIUS VAMZDYNUS IZOLIUOTI ŠILUMINE IZOLIACIJA PV-AE VAMZDINIAIS KEVALAIS.
3. VANDENTIEKIS LAISTYMO REIKMĖMS - ATSKIRAS PROJEKTAS.
4. MONTAVIMO DARBUS VYKDYTI PAGAL DARBO PROJEKTO SPRENDINIUS.

KVAL. DOK. NR.	UAB „SENAMIESČIO PROJEKTAI“				STATINIO PROJEKTO PAVADINIMAS: Aikštelės statybos; Sporto paskirties pastato (1U2p;Unik Nr.1094-0034-2018) Barboros Radvilaitės g.6, Vilniuje paskirties keitimo į kultūros ir Tvoros (Unik Nr.1094-0034-0045) Barboros Radvilaitės g.4 rekonstravimo; Negyvenamojo pastato (2H1p; Unik Nr. 1094-0034-0023) ir Negyvenamojo pastato (1H1p; Unik Nr. 1094-0034-0012) Barboros Radvilaitės g.4, Vilniuje paskirties keitimo į kultūros kapitalinio remonto projektas
A1132, KDP 0869	PV	R. Buitkus		2025 03	
	Indiv. veiklos vykdymo pažyma Nr.465364				STATINIO NR. IR PAVADINIMAS: Kultūros paskirties pastatas (kodas 20762), 1U2p, Unik. Nr. 1094-0034-2018
4268	VN PDV	R. KARALIENĖ		2025 03	DOKUMENTO PAVADINIMAS: RŪMAI: RŪSIO PLANAS. M1:100. VANDENTIEKIS, NUOTEKYNĖ — LAIDA 0
KM 0255					
KALBOS TRUMP. LT	STATYTOJAI (UŽSAKOVAI): VILNIAUS MIESTO SAVIVALDYBĖ				DOKUMENTO ŽYMUO: SP-0782-24-01-TP-VN-01 — LAPAS 1, LAPŲ 1

RŪMAI: VANDENS APSKAITOS MAZGO
(BENDRO VISIEMS PASTATAMS) DETALIZACIJA

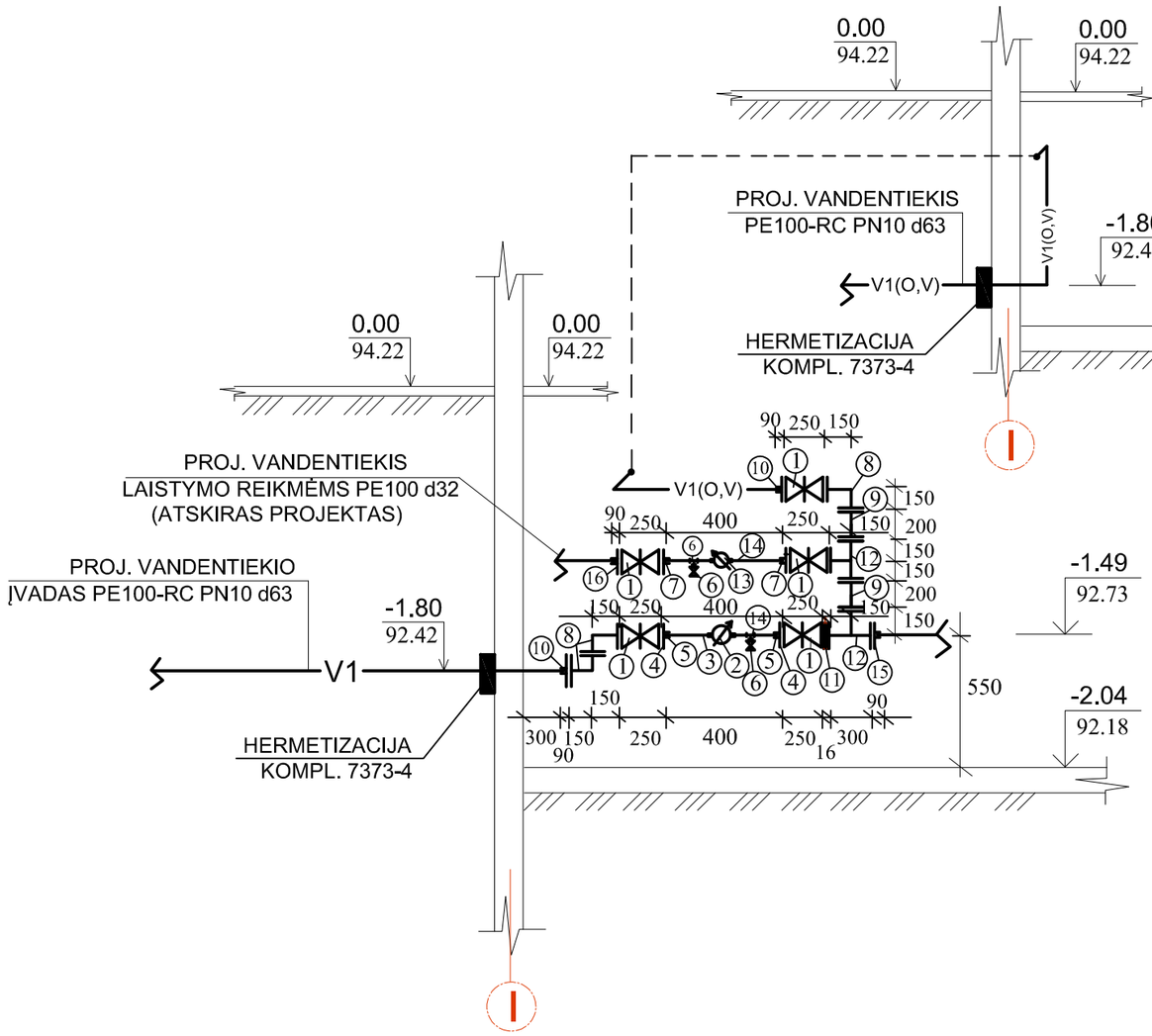

VANDENS APSKAITOS MAZGO
(BENDRO VISIEMS PASTATAMS) DETALIZACIJA

1. Sklendės flanšinės kalaus ketaus ilgos dn50 - 5 vnt.
2. Šalto vandens skaitiklis ne mažesnės kaip C metrologinės klasės dn25 su plombavimo ir nuotolinio duomenų nuskaitymo galimybe - 1vnt
3. PE100 PN10 vamzdis d32x3.0 -1.0 m
4. Flanšas-vidinis sriegis kalaus ketaus standartinis dn50x1" - 2 vnt.
5. Mova-išorinis sriegis žalvarinis dn25x1' - 2 vnt.
6. Kranas vandens nuleidimui dn15 - 2 vnt.
7. Flanšas-vidinis sriegis kalaus ketaus dn50x1/2" - 2vnt.
8. Alkūnė flanšinė kalaus ketaus standartinė dn50/90° - 3vnt.
9. Atvamzdis flanšinis kalaus ketaus tiesus dn50 L=200mm - 2 vnt.
10. Universalus, tempimui atsparus adapteris kalaus ketaus dn50 - 2 vnt.
11. Diskinis atbulinis vožtuvas dn50- 1 vnt.
12. Trišakis flanšinis kalaus ketaus standartinis dn50x50 - 2 vnt.
13. Šalto vandens skaitiklis ne mažesnės kaip C metrologinės klasės dn15 su plombavimo ir nuotolinio duomenų nuskaitymo galimybe - 1vnt
14. PE100 PN10 vamzdis d20x2.25 -1.0 m
15. Flanšas-vidinis sriegis kalaus ketaus dn50x1 $\frac{1}{4}$" - 1
16. Flanšas-vidinis sriegis kalaus ketaus dn50x1" - 1

PASTABOS:

1. APSKAITOS PRIETAISAS MONTUOJAMAS TIK HORIZONTALIOJE PADĖTYJE.
2. TIESUS ATSTUMAS PRIEŠ APSKAITOS PRIETAISĄ TURI BŪTI NE MAŽESNIS KAIP 5 SKAITIKLIO DIAMETRAI, UŽ SKAITIKLIO TIESUS VAMZDŽIO ILGIS NE MAŽESNIS KAIP 3 SKAITIKLIO DIAMETRAI.
3. MONTUOJANT APSKAITOS PRIETAISĄ TURI BŪTI UŽTIKRINTA GALIMYBĖ PATIKRINTI AR PAKEISTI JĮ, T.Y. PRIETAISAS NEGALI BŪTI UŽDENGTI, APKLIJUOTI PLYTELĖMIS IR t.t.
5. VAMZDYNUS MONTUOTI SLĖPTAI, ĮRENGIANT DURELES PRIEŠ UŽDAROMĄJĄ ARMATŪRĄ.
6. GRINDYSE VANDENTIEKIO VAMZDŽIUS KLOTI ŠARVE.
7. NUOTEKYNĖS VAMZDYNAI VN DALYJE SPECIFIKUOTI IKI LAUKO SIENOS IŠORĖS.
8. MONTAVIMO DARBUS VYKDYTI PAGAL DARBO PROJEKTO SPRENDINIUS.

KVAL. DOK. NR.	UAB „SENAMIESČIO PROJEKTAI“				STATINIO PROJEKTO PAVADINIMAS Aikštelės statybos; Sporto paskirties pastato (1U2p;Unik Nr.1094-0034-2018) Barboros Radvilaitės g.6, Vilniuje paskirties keitimo į kultūros ir Tvoros (Unik Nr.1094-0034-0045) Barboros Radvilaitės g.4 rekonstravimo; Negyvenamojo pastato (2H1p; Unik Nr. 1094-0034-0023) ir Negyvenamojo pastato (1H1p; Unik Nr. 1094-0034-0012) Barboros Radvilaitės g.4, Vilniuje paskirties keitimo į kultūros kapitalinio remonto projektas	
A1132, KM 0869	PV	R. Buitkus		2025 03	
	Indiv. veiklos vykdymo pažyma Nr.465364				STATINIO NR. IR PAVADINIMAS Kultūros paskirties pastatas (kodas 20762), 1U2p, Unik. Nr. 1094-0034-2018
4268	VN PDV	R. KARALIENĖ		2025 03	DOKUMENTO PAVADINIMAS RŪMAI: VANDENS APSKAITOS MAZGO (BENDRO VISIEMS PASTATAMS) DETALIZACIJA
KM 0255					LAIDA 0
KALBOS TRUMP. LT	STATYTOJAI (UŽSAKOVAI) VILNIAUS MIESTO SAVIVALDYBĖ				DOKUMENTO ŽYMUO SP-0782-24-01-TP-VN-02
					LAPAS 1 / LAPŲ 1

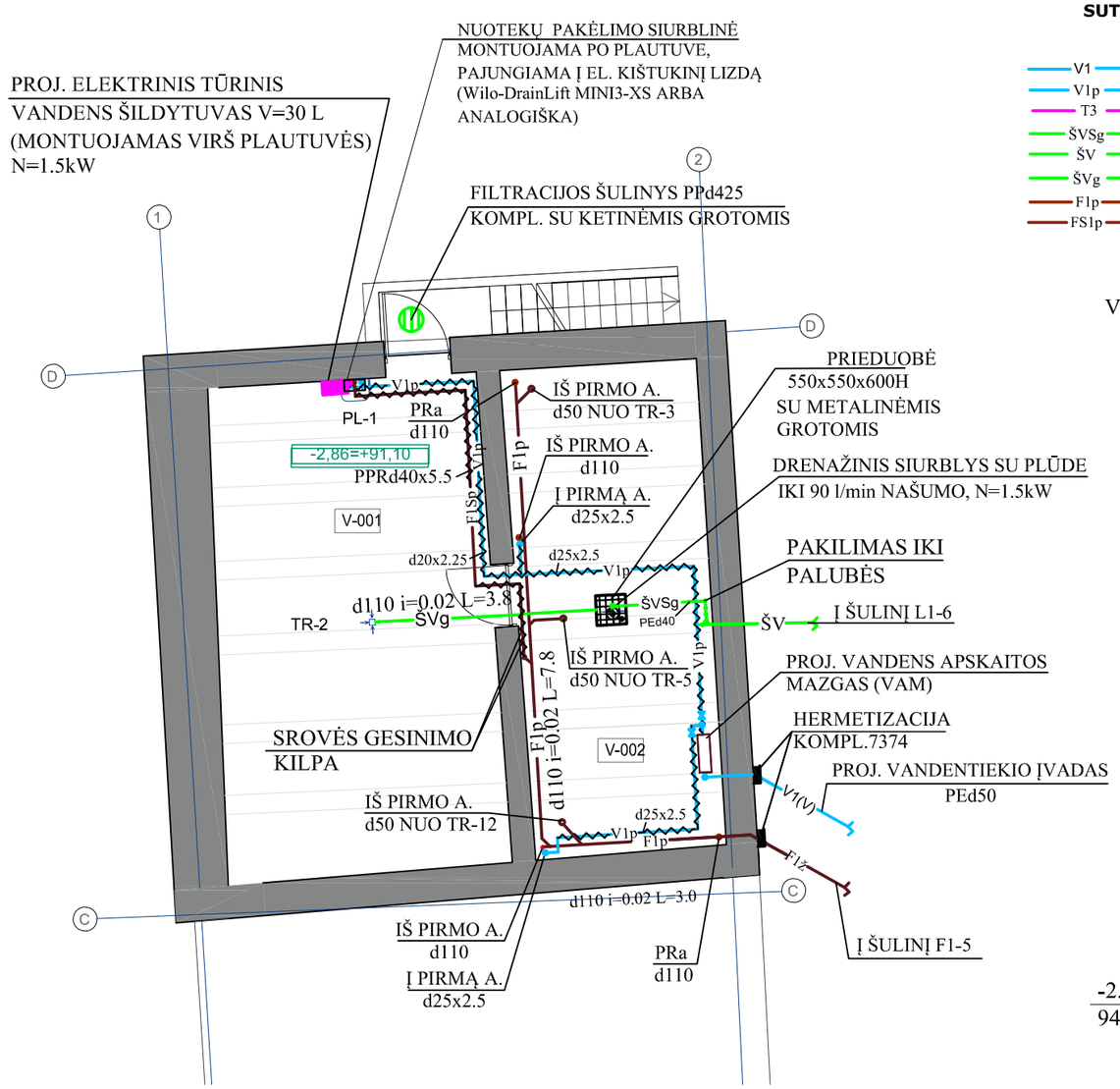

SUTARTINIAI ŽYMĖJIMAI:

V1	PROJ. ŠALTAS VANDENTIEKIS VIRŠ GRINDŲ
V1p	PROJ. ŠALTAS VANDENTIEKIS PALUBĖJE
T3	PROJ. KARŠTAS VANDENTIEKIS VIRŠ GRINDŲ
ŠVSg	PROJ. SPAUDIMINIS ŠVARAUS VANDENS NUVEDIMAS GRINDYSE
ŠV	PROJ. SAVITAKINIS ŠVARAUS VANDENS NUVEDIMAS
ŠVg	PROJ. SAVITAKINIS ŠVARAUS VANDENS NUVEDIMAS GRINDYSE
F1p	PROJ. BUITINĖ NUOTEKYNĖ PALUBĖJE
FS1p	PROJ. SPAUDIMINĖ BUITINĖ NUOTEKYNĖ PALUBĖJE

VEŽIMINĖ: VANDENS APSKAITOS MAZGO DETALIZACIJA

EKSPLIKACIJA

1. Žalvarinis rutulinis uždaromasis ventilis dn40 - 2vnt.
2. Šalto vandens matavimo skaitiklis dn20 su plombavimo ir nuotolinio nuskaitymo galimybe - 1vnt.
3. Žalvarinis trišakis dn20x15 - 1vnt.
4. Žalvarinis rutulinis uždaromasis ventilis dn15 vandens nuleidimui - 1vnt.
5. Žalvariniai perėjimai standartiniai dn40x20 - 2vnt.
6. Adapteris dn40 PE d50 vamzdžiui - 1vnt.
7. Žalvarinė alkūnė dn40/90° - 1vnt.

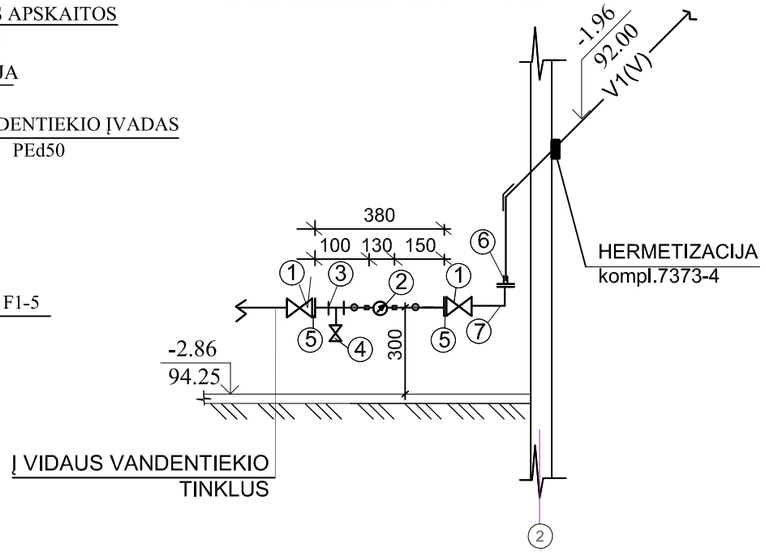

SKLYPO IŠSIDĖSTYMO SCHEMA

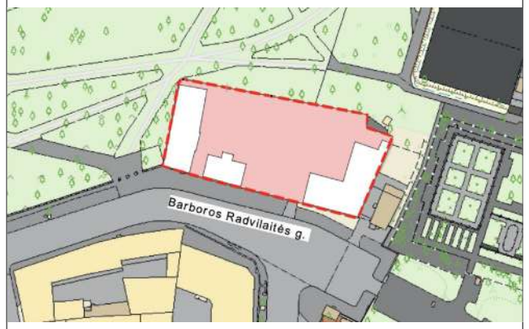

SUTARTINIAI ŽYMĖJIMAI

Esamos mūro sienos

PATALPŲ EKSPLIKACIJA

Pat. Nr.	patalpos pavadinimas	Plotas
RŪSIO PLANAS		
V-001	PAGALBINĖ PATALPA	35,33
V-002	PAGALBINĖ PATALPA	26,20
	BENDRAS RŪSIO PLOTAS	**61,53 m²**
	BENDRAS PASTATO PLOTAS	**270,73 m²**

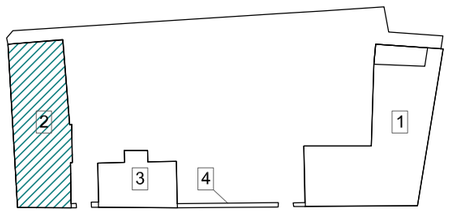

PASTABOS:

1.APSKAITOS PRIETAISAS MONTUOJAMAS TIK HORIZONTALIOJE PADĖTYJE.
2.TIESUS ATSTUMAS PRIEŠ APSKAITOS PRIETAISĄ TURI BŪTI NE MAŽESNIS KAIP 5 SKAITIKLIO DIAMETRAI, UŽ SKAITIKLIO TIESUS VAMZDŽIO ILGIS NE MAŽESNIS KAIP 3 SKAITIKLIO DISMETRAI.
3. MONTUOJANT APSKAITOS PRIETAISĄ TURI BŪTI UŽTIKRINTA GALIMYBĖ PATIKRINTI AR PAKEISTI JĮ,
T.Y. PRIETAISAS NEGALI BŪTI UŽDENGTI, APKLIJUOTI PLYTELĖMIS IR t.t.
5. VAMZDYNUS MONTUOTI SLĖPTAI, ĮRENGIANT DURELES PRIEŠ UŽDAROMĄJĄ ARMATŪRĄ.
6. GRINDYSE VANDENTIEKIO VAMZDŽIUS KLOTI ŠARVE.
7. NUOTEKYNĖS IŠVADAI VN DALYJE SPECIFIKUOTI IKI LAUKO SIENOS IŠORĖS.
8. MONTAVIMO DARBUS VYKDYTI PAGAL DARBO PROJEKTO SPRENDINIUS.

KVAL. DOK. NR.	UAB „SENAMIESČIO PROJEKTAI“				STATINIO PROJEKTO PAVADINIMAS: Aikštelės statybos; Sporto paskirties pastato (1U2p;Unik Nr.1094-0034-2018) Barboros Radvilaitės g.6, Vilniuje paskirties keitimo į kultūros ir Tvoros (Unik Nr.1094-0034-0045) Barboros Radvilaitės g.4 rekonstravimo; Negyvenamojo pastato (2H1p; Unik Nr. 1094-0034-0023) ir Negyvenamojo pastato (1H1p; Unik Nr. 1094-0034-0012) Barboros Radvilaitės g.4, Vilniuje paskirties keitimo į kultūros kapitalinio remonto projektas
A1132, KM 0869	PV	R. Buitkus		2025 09	
	Indiv. veiklos vykdymo pažyma Nr.465364				STATINIO NR. IR PAVADINIMAS: Kultūros paskirties pastatas (kodas 28003)
4268	VN PDV	R. KARALIENĖ		2025 09	DOKUMENTO PAVADINIMAS: VEŽIMINĖ: RŪSIO PLANAS. M1:100. VANDENTIEKIS, NUOTEKYNĖ — LAIDA: 0
KM 0255					
KALBOS TRUMP.: LT	STATYTOJAI (UŽSAKOVAI): VILNIAUS MIESTO SAVIVALDYBĖ				DOKUMENTO ŽYMUO: SP-0782-24-03-TP-VN-08 — LAPAS: 1 — LAPŲ: 1

PIRMO A. PLANO FRAGMENTAS. M1:100

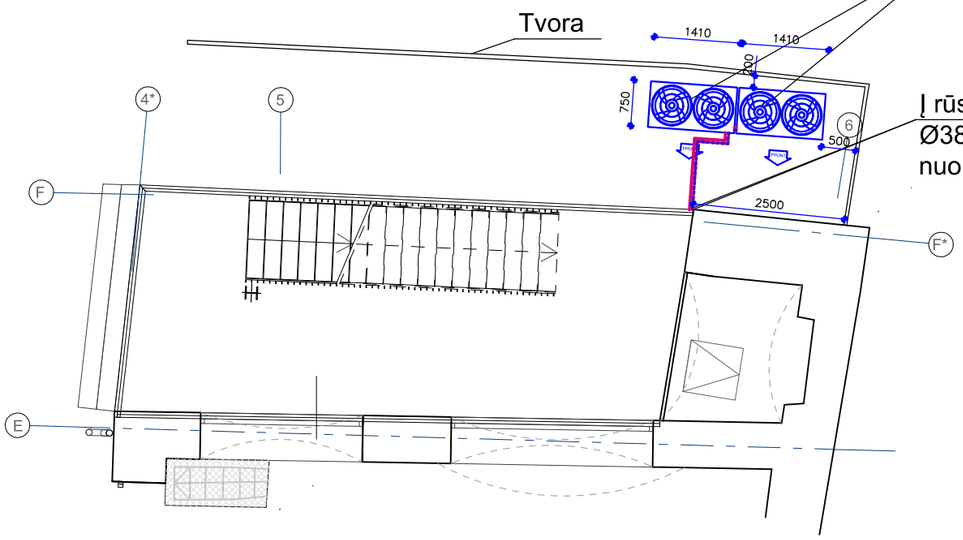

VRF sistemos lauko blokas, skirtas patalpų šildymui ir vėsinimui
Qšild=61,5kW, Qšald=61,5kW, 3f, Nel=20,16kW, m=385kg.

Į rūsio katilinę variniai vamzdžiai
Ø38,1+Ø19,05. Kloti 1,0m gylyje
nuo žemės pav.

RŪSIO PLANAS. M1:100

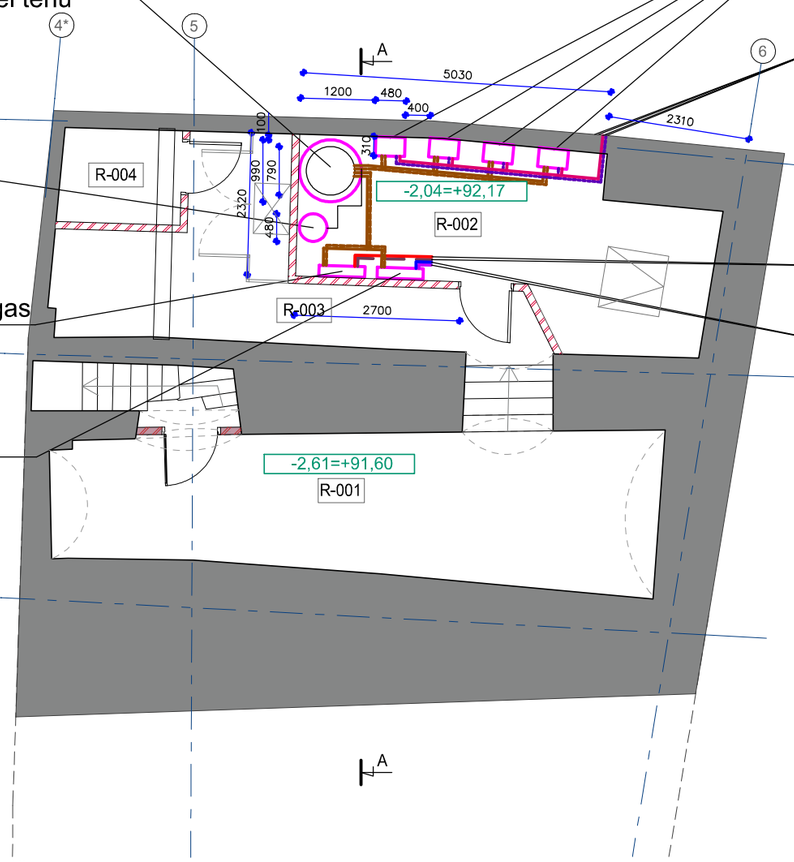

Hidromodulis freonas /vanduo
Qšild=31 kW, Qšald=28 kW,
el. sąnaudos N=16 W, 1f.

Akumuliacinė talpa talpa šildymui /
vėsinimui V=1000 litr.su el tenu
12kW, 3f

Išsiplėtimo indas V=200litr

Šilumos /šalčio reguliavimo mazgas
grindiniam šildymui

Šilumos reguliavimo mazgas
vėdinimo sistemų oro pašildymui
ir oro vėsinimui

Į rūsio katilinę variniai vamzdžiai
Ø38,1+Ø19,05. Nuo lauko blokų.

Į grindinio šildymo/ vėsinimo sistemą,
žiūr. ŠVOK projekto dalį

Į vėdinimo sistemos oro pašildytuvus
/vėsintuvus, žiūr. ŠVOK projekto dalį

Šilumos ir šalčio tiekimo sistemų sutartiniai žymėjimai:

- Šilumos tiekimo sistemų vamzdynai
- Šalčio tiekimo sistemų vamzdynai

SKLYPO IŠSIDĖSTYMO SCHEMA

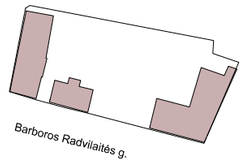

SUTARTINIAI ŽYMĖJIMAI

- Esamos mūro sienos
- Naujai statomos mūro sienos
- Naujai statomos (priešgaisrinės) GKP sienos

Pat. Nr.	patalpos pavadinimas	Plotas
RŪSIO PLANAS		
R-001	TECHNINĖ PATALPA	21,86
R-002	TECHNINĖ PATALPA	16,72
R-003	KORIDORIUS	13,59
R-004	TECHNINĖ PATALPA	3,04
	BENDRAS RŪSIO PLOTAS	**55,21 m²**
	BENDRAS PASTATO PLOTAS	**752,20 m²**

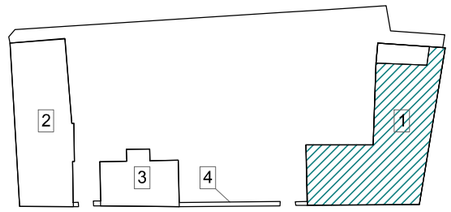

KVAL. DOK. NR.	UAB „SENAMIESČIO PROJEKTAI“			
A1132, KDP 0869	PV	R. Buitkus		2025 03
	UAB "Bra projektas"			
977, KM 0251	PDV ŠV	V. Brazas		2025 03
22842	Proj. inž.	T. Brazė		2025 03
KALBOS TRUMP.	STATYTOJAI (UŽSAKOVAI)			
LT	VILNIAUS MIESTO SAVIVALDYBĖ			

STATINIO PROJEKTO PAVADINIMAS
Aikštelės statybos; Sporto paskirties pastato (1U2p;Unik Nr.1094-0034-2018) Barboros Radvilaitės g.6, Vilniuje paskirties keitimo į kultūros ir Tvoros (Unik Nr.1094-0034-0045) Barboros Radvilaitės g.4 rekonstravimo; Negyvenamojo pastato (2H1p; Unik Nr. 1094-0034-0023) ir Negyvenamojo pastato (1H1p; Unik Nr. 1094-0034-0012) Barboros Radvilaitės g.4, Vilniuje paskirties keitimo į kultūros kapitalinio remonto projektas

STATINIO NR. IR PAVADINIMAS
1. Kultūros paskirties pastatas (kodas 20762) 1U2p;Unik Nr.1094-0034-2018
2. Kultūros paskirties pastatas (kodas 28003) 1H1p; Unik Nr. 1094-0034-0012
3. Kultūros paskirties pastatas (kodas 28002) 2H1p; Unik Nr. 1094-0034-0023
4. Tvora (kodas 28004) 2H1p; Unik Nr. 1094-0034-0045
Aikštelė

LAIDA: 0

DOKUMENTO PAVADINIMAS
RŪMAI: ŠILUMOS GAMYBA. RŪSIO IR 1A. PLANO FRAGMENTAS. M 1:100

DOKUMENTO ŽYMUO
SP - 0782 - 24 - TP - ŠG -01

LAPAS	LAPŲ
1	1

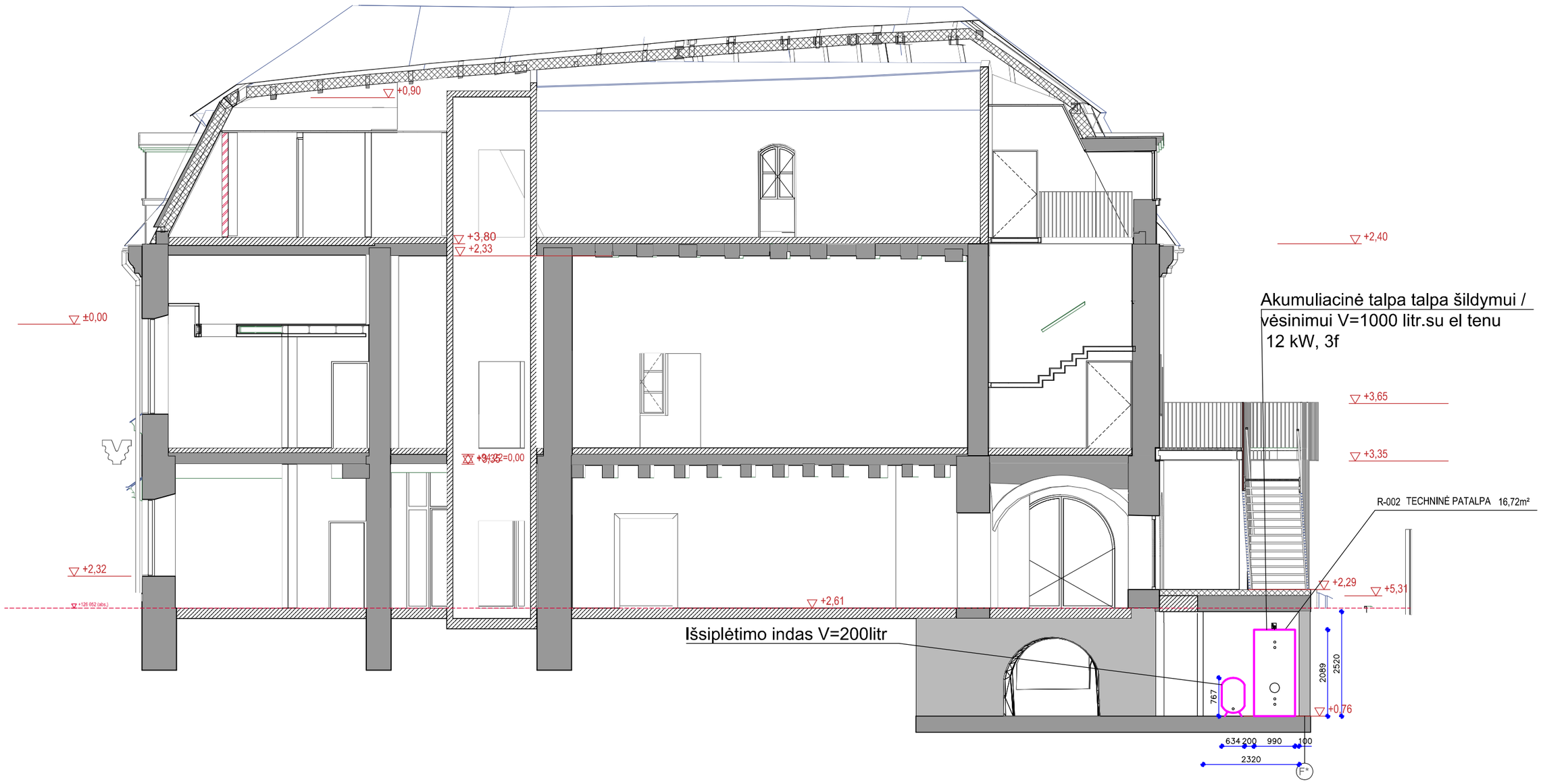

KVAL. DOK. NR.	UAB „SENAMIESČIO PROJEKTAI“				STATINIO PROJEKTO PAVADINIMAS Aikštelės statybos; Sporto paskirties pastato (1U2p;Unik Nr.1094-0034-2018) Barboros Radvilaitės g.6, Vilniuje paskirties keitimo į kultūros ir Tvoros (Unik Nr.1094-0034-0045) Barboros Radvilaitės g.4 rekonstravimo; Negyvenamojo pastato (2H1p; Unik Nr. 1094-0034-0023) ir Negyvenamojo pastato (1H1p; Unik Nr. 1094-0034-0012) Barboros Radvilaitės g.4, Vilniuje paskirties keitimo į kultūros kapitalinio remonto projektas	
A1132, KDP 0869	PV	R. Buitkus		2025 03	
	UAB "Bra projektas"				STATINIO NR. IR PAVADINIMAS 1. Kultūros paskirties pastatas (kodas 20762) 1U2p;Unik Nr.1094-0034-2018 2. Kultūros paskirties pastatas (kodas 28003) 1H1p; Unik Nr. 1094-0034-0012 3. Kultūros paskirties pastatas (kodas 28002) 2H1p; Unik Nr. 1094-0034-0023 4. Tvora (kodas 28004) 2H1p; Unik Nr. 1094-0034-0045 Aikštelė	LAIDA
977, KM 0251	PDV ŠV	V. Brazas		2025 03	DOKUMENTO PAVADINIMAS RŪMAI: ŠILUMOS GAMYBA. PJŪVIS A-A, M 1:100	0
22842	Proj. inž.	T. Brazė		2025 03		
KALBOS TRUMP.	STATYTOJAI (UŽSAKOVAI)				DOKUMENTO ŽYMUO	LAPAS / LAPŲ
LT	VILNIAUS MIESTO SAVIVALDYBĖ				SP - 0782 - 24 - TP - ŠG -02	1 / 1

KATILINĖS SCHEMA

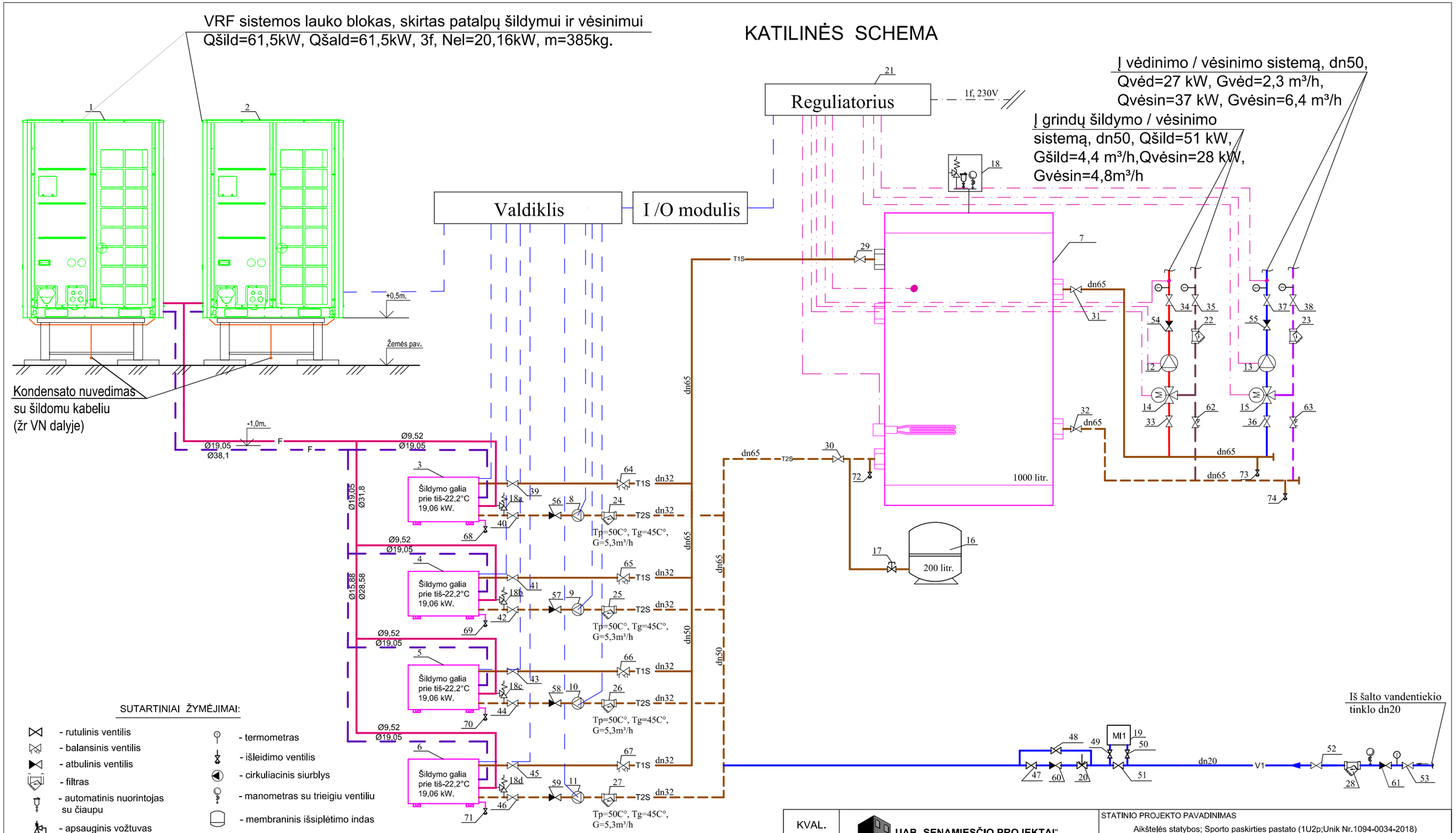

SUTARTINIAI ŽYMĖJIMAI:

- rutulinis ventilis
- balansinis ventilis
- atbulinis ventilis
- filtras
- automatinis nuorintojas su čiaupu
- apsauginis vožtuvas
- išsiplėtimo indo ventilis
- trieigis pamaišymo vožtuvas su pavara
- termometras
- išleidimo ventilis
- cirkuliacinis siurblys
- manometras su trieigiu ventiliu
- membraninis išsiplėtimo indas
- papildymo vožtuvas
- MI1 - vandens minkštinimo įrenginys

- T1S - Proj. tiekiamas vamzdynas nuo šilumos siurblių
- T2S - Proj. grįžtamasis vamzdynas į šilumos siurblius
- F - Proj. variniai vamzdynai, užpildyti freonu
- Šilumo / šalčio vamzdynai grindiniam šildymui
- Šilumos / šalčio tiekimo vamzdynai vėdinimo sistemoms

PASTABOS:

1. ŠILDYMO VAMZDYNAI KATILINĖJE IZOLIUOJAMI AKMENS VATOS KEVALAIS SU ALIUMINIO FOLIJA. ALKŪNĖMS, JUNGTIMS, ARMATŪROMS BEI KITIEMS VAMZDYNŲ INTARPAMS IZOLIUOTI NAUDOJAMI GAMYKLINIAI SUFORMUOTI KEVALAI.
2. ŠALTO VANDENS VAMZDYNAI KATILINĖJE IZOLIUOJAMI UŽDARŲ PORŲ ANTIKONDENSACINE IZOLIACIJA. ALKŪNĖMS, JUNGTIMS, ARMATŪROMS BEI KITIEMS VAMZDYNŲ INTARPAMS IZOLIUOTI NAUDOJAMI GAMYKLINIAI SUFORMUOTI KEVALAI.
3. AUTOMATININIUS NUORINTOJUS KATILINĖJE MONTUOTI AUKŠČIAUSIOSE VAMZDYNŲ VIETOSE, PRIOROTETAS VIETOMS, KUR VANDENS SRAUTAS KEIČIA KRYPTĮ ŽEMYN IR/ARBA YRA VAMZDŽIO SKERSMENS STAIGUS PADIDĖJIMAS. VISI AUTOMATINIAI NUORINTOJAI TURI BŪTI SU UŽDAROMAISIAIS ČIAUPAIS. ŽEMIAUSIOSE SISTEMOS VIETOSE NUMATOMA VANDENS IŠLEIDIMO ARMATŪRA.
4. HORIZONTALŪS MAGISTRALINIAI VAMZDYNAI MONTUOJAMI SU NUOLYDŽIU NE MAŽESNIU KAIP 0,002.
5. ŠILDYMO SISTEMA TURI BŪTI UŽPILDYTA VANDENIU, KURIO KIETUMAS °dH<0,11, pH=8,2-10 prie 25°C.

KVAL. DOK. NR.	UAB „SENAMIESČIO PROJEKTAI“				STATINIO PROJEKTO PAVADINIMAS: Aikštelės statybos; Sporto paskirties pastato (1U2p;Unik Nr.1094-0034-2018) Barboros Radvilaitės g.6, Vilniuje paskirties keitimo į kultūros ir Tvoros (Unik Nr.1094-0034-0045) Barboros Radvilaitės g.4 rekonstravimo; Negyvenamojo pastato (2H1p; Unik Nr. 1094-0034-0023) ir Negyvenamojo pastato (1H1p; Unik Nr. 1094-0034-0012) Barboros Radvilaitės g.4, Vilniuje paskirties keitimo į kultūros kapitalinio remonto projektas		
A1132, KDP 0869	PV	R. Buitkus		2025 03		
	UAB "Bra projektas"				STATINIO NR. IR PAVADINIMAS: 1. Kultūros paskirties pastatas (kodas 20762) 1U2p;Unik Nr.1094-0034-2018; 2. Kultūros paskirties pastatas (kodas 28003) 1H1p; Unik Nr. 1094-0034-0012; 3. Kultūros paskirties pastatas (kodas 28002) 2H1p; Unik Nr. 1094-0034-0023; 4. Tvora (kodas 28004) 2H1p; Unik Nr. 1094-0034-0045 Aikštelė	LAIDA
977, KM 0251	PDV ŠV	V. Brazas		2025 03	DOKUMENTO PAVADINIMAS: RŪMAI. KATILINĖS PRINCIPINĖ SCHEMA	0
22842	Proj. inž.	T. Brazė		2025 03		
KALBOS TRUMP.	STATYTOJAI (UŽSAKOVAI)				DOKUMENTO ŽYMUO	LAPAS / LAPŲ
LT	VILNIAUS MIESTO SAVIVALDYBĖ				SP - 0782 - 24 - TP - ŠG -03	1 / 1

RŪSIO PLANAS. M1:100

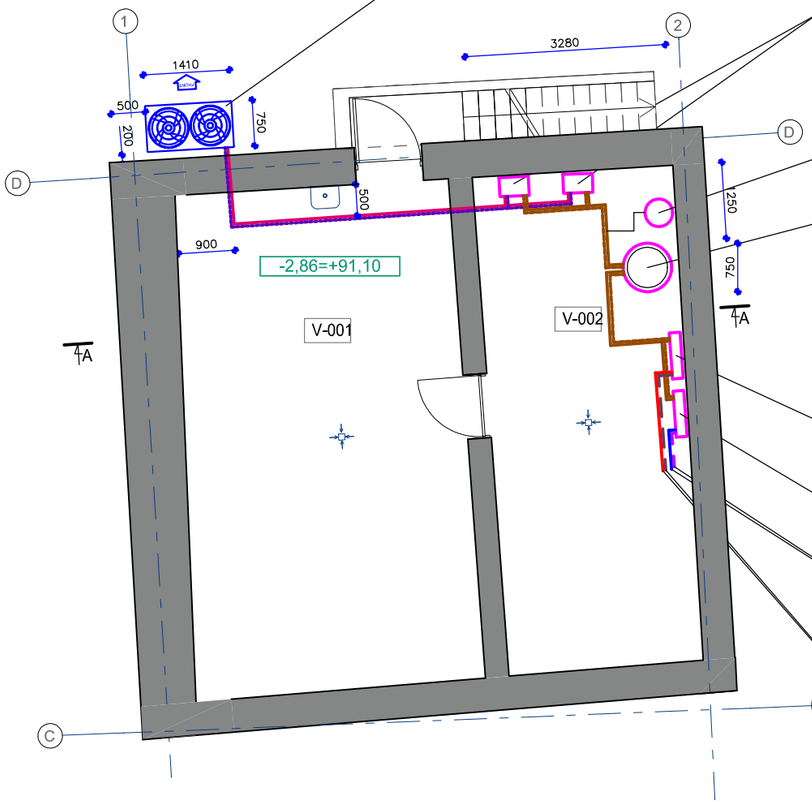

VRF sistemos lauko blokas, skirtas patalpų šildymui ir vėsinimui
Qšild=61,5kW, Qšald=61,5kW, 3f, Nel=20,16kW, m=385kg.

Hidromodulis freonas /vanduo
Qšild=31 kW, Qšald=28 kW,
el. sąnaudos N=16 W, 1f.

Išsiplėtimo indas V=100litr

Akumuliacinė talpa talpa šildymui /
vėsinimui V=500 litr.su el tenu
2*12 kW, 3f

Šilumos /šalčio reguliavimo mazgas
grindiniam šildymui

Šilumos reguliavimo mazgas
vėdinimo sistemų oro pašildymui
ir oro vėsinimui

Į vėdinimo sistemos oro pašildytuvus
/vėsintuvus, žiūr. ŠVOK projekto dalį

Į grindinio šildymo/ vėsinimo sistemą,
žiūr. ŠVOK projekto dalį

VEŽIMINĖ: PJŪVIS A-A, M1:100

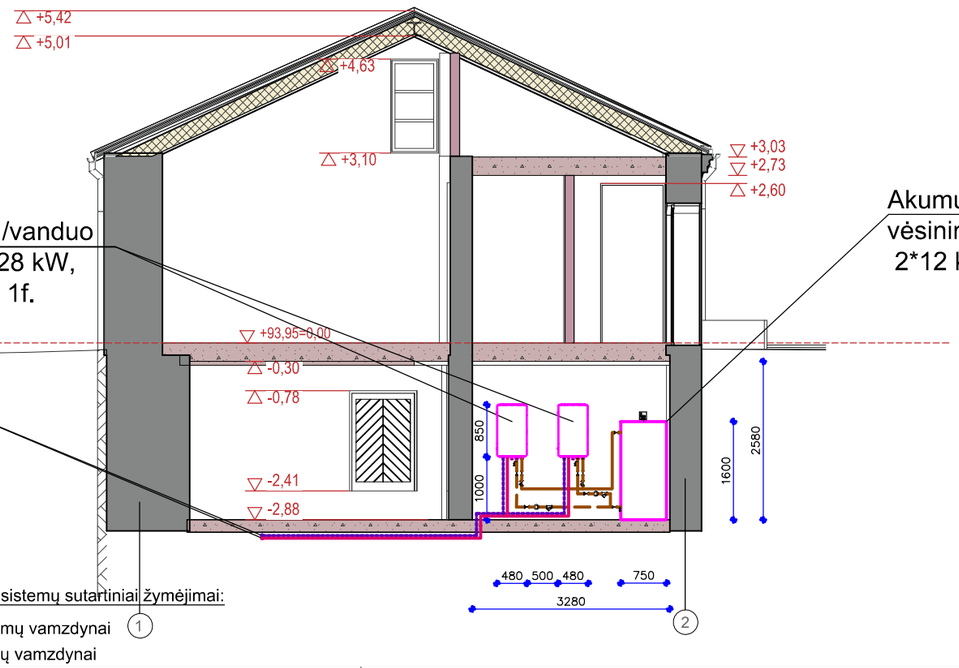

Hidromodulis freonas /vanduo
Qšild=31 kW, Qšald=28 kW,
el. sąnaudos N=16W, 1f.

Nuo lauko blokų
Ø28,58+Ø15,88

Akumuliacinė talpa talpa šildymui /
vėsinimui V=500 litr.su el tenu
2*12 kW, 3f

Šilumos ir šalčio tiekimo sistemų sutartiniai žymėjimai:

- Šilumos tiekimo sistemų vamzdynai
- Šalčio tiekimo sistemų vamzdynai

SKLYPO IŠSIDĖSTYMO SCHEMA

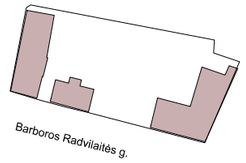

SUTARTINIAI ŽYMĖJIMAI

Esamos mūro sienos

PATALPŲ EKSPLIKACIJA

Pat. Nr.	patalpos pavadinimas	Plotas
RŪSIO PLANAS		
V-001	PAGALBINĖ PATALPA	35,33
V-002	PAGALBINĖ PATALPA	26,20
	BENDRAS RŪSIO PLOTAS	**61,53 m²**
	BENDRAS PASTATO PLOTAS	**270,73 m²**

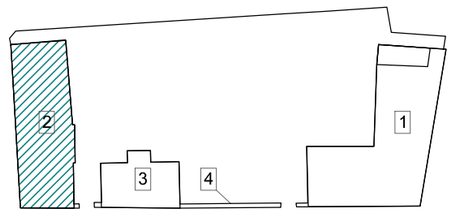

KVAL. DOK. NR.	UAB „SENAMIESČIO PROJEKTAI“				STATINIO PROJEKTO PAVADINIMAS: Aikštelės statybos; Sporto paskirties pastato (1U2p;Unik Nr.1094-0034-2018) Barboros Radvilaitės g.6, Vilniuje paskirties keitimo į kultūros ir Tvoros (Unik Nr.1094-0034-0045) Barboros Radvilaitės g.4 rekonstravimo; Negyvenamojo pastato (2H1p; Unik Nr. 1094-0034-0023) ir Negyvenamojo pastato (1H1p; Unik Nr. 1094-0034-0012) Barboros Radvilaitės g.4, Vilniuje paskirties keitimo į kultūros kapitalinio remonto projektas	
A1132, KDP 0869	PV	R. Buitkus		2025 03		
	UAB "Bra projektas"				STATINIO NR. IR PAVADINIMAS: 1. Kultūros paskirties pastatas (kodas 20762) 1U2p;Unik Nr.1094-0034-2018; 2. Kultūros paskirties pastatas (kodas 28003) 1H1p; Unik Nr. 1094-0034-0012; 3. Kultūros paskirties pastatas (kodas 28002) 2H1p; Unik Nr. 1094-0034-0023; 4. Tvora (kodas 28004) 2H1p; Unik Nr. 1094-0034-0045; Aikštelė	LAIDA
977, KM 0251	PDV ŠV	V. Brazas		2025 03	DOKUMENTO PAVADINIMAS: VEŽIMINĖ. RŪSIO PLANAS IR PJŪVIS A-A. M1 :100	0
22842	Proj. inž.	T. Brazė		2025 03		
KALBOS TRUMP.	STATYTOJAI (UŽSAKOVAI)				DOKUMENTO ŽYMUO	LAPAS / LAPŲ
LT	VILNIAUS MIESTO SAVIVALDYBĖ				SP - 0782 - 24 - TP - ŠG -04	1 / 1

KATILINĖS SCHEMA

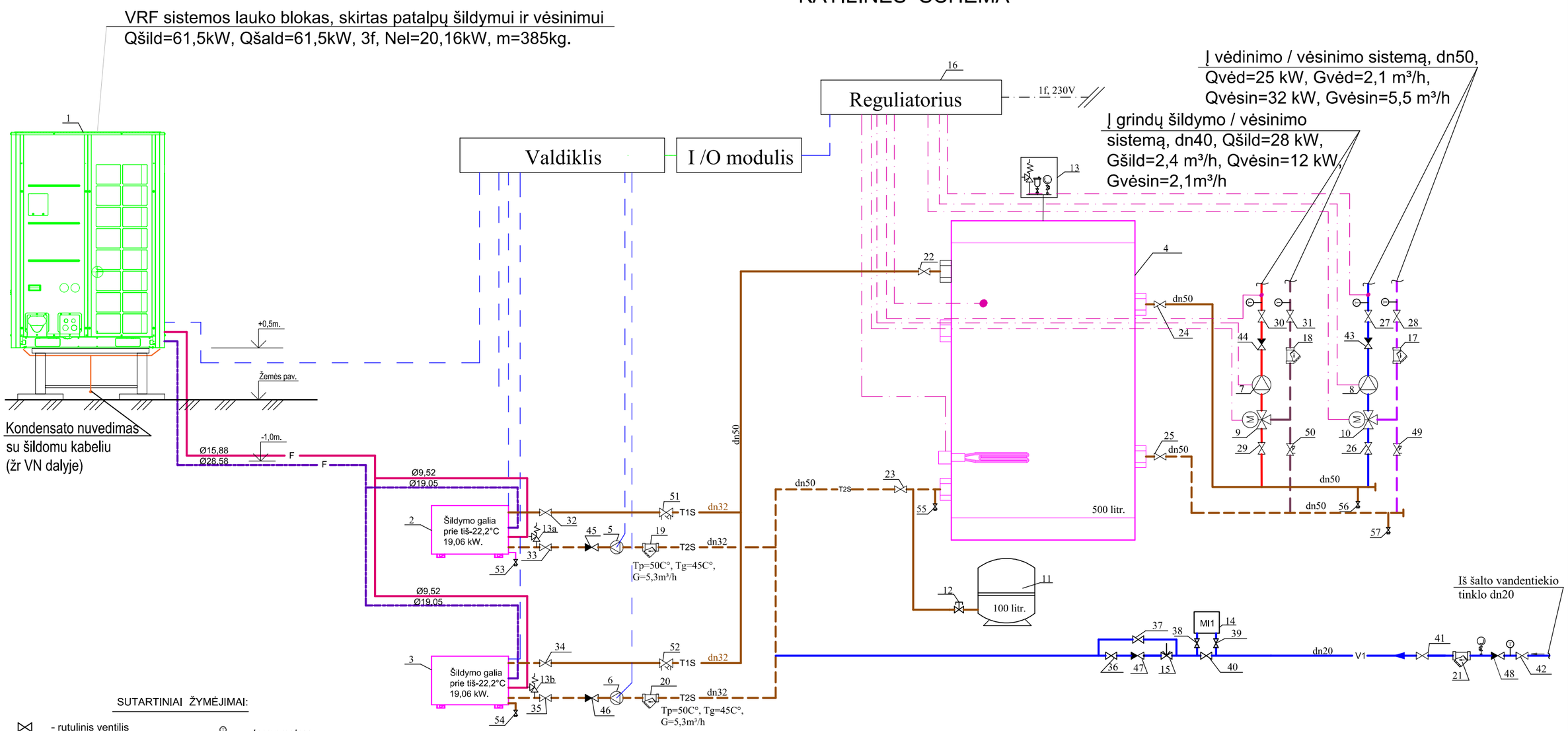

SUTARTINIAI ŽYMĖJIMAI:

- rutulinis ventilis
- balansinis ventilis
- atbulinis ventilis
- filtras
- automatinis nuorintojas su čiaupu
- apsauginis vožtuvas
- išsiplėtimo indo ventilis
- trieigis pamaišymo vožtuvas su pavara
- termometras
- išleidimo ventilis
- cirkuliacinis siurblys
- manometras su trieigiu ventiliu
- membraninis išsiplėtimo indas
- papildymo vožtuvas
- MI1 - vandens minkštinimo įrenginys
- T1S - Proj. tiekiamas vamzdynas nuo šilumos siurblių
- T2S - Proj. grįžtamasis vamzdynas į šilumos siurblius
- F - Proj. variniai vamzdynai, užpildyti freonu
- Šilumo / šalčio vamzdynai grindiniam šildymui
- Šilumos / šalčio tiekimo vamzdynai vėdinimo sistemoms

PASTABOS:

1. ŠILDYMO VAMZDYNAI KATILINĖJE IZOLIUOJAMI AKMENS VATOS KEVALAIS SU ALIUMINIO FOLIJA. ALKŪNĖMS, JUNGTIMS, ARMATŪROMS BEI KITIEMS VAMZDYNŲ INTARPAMS IZOLIUOTI NAUDOJAMI GAMYKLINIAI SUFORMUOTI KEVALAI.
2. ŠALTO VANDENS VAMZDYNAI KATILINĖJE IZOLIUOJAMI UŽDARŲ PORŲ ANTIKONDENSACINE IZOLIACIJA. ALKŪNĖMS, JUNGTIMS, ARMATŪROMS BEI KITIEMS VAMZDYNŲ INTARPAMS IZOLIUOTI NAUDOJAMI GAMYKLINIAI SUFORMUOTI KEVALAI.
3. AUTOMATININIUS NUORINTOJUS KATILINĖJE MONTUOTI AUKŠČIAUSIOSE VAMZDYNŲ VIETOSE, PRIOROTETAS VIETOMS, KUR VANDENS SRAUTAS KEIČIA KRYPTĮ ŽEMYN IR/ARBA YRA VAMZDŽIO SKERSMENS STAIGUS PADIDĖJIMAS. VISI AUTOMATINIAI NUORINTOJAI TURI BŪTI SU UŽDAROMAISIAIS ČIAUPAIS. ŽEMIAUSIOSE SISTEMOS VIETOSE NUMATOMA VANDENS IŠLEIDIMO ARMATŪRA.
4. HORIZONTALŪS MAGISTRALINIAI VAMZDYNAI MONTUOJAMI SU NUOLYDŽIU NE MAŽESNIU KAIP 0,002.
5. ŠILDYMO SISTEMA TURI BŪTI UŽPILDYTA VANDENIU, KURIO KIETUMAS °dH<0,11, pH=8,2-10 prie 25°C.

KVAL. DOK. NR.	UAB „SENAMIESČIO PROJEKTAI“				STATINIO PROJEKTO PAVADINIMAS: Aikštelės statybos; Sporto paskirties pastato (1U2p;Unik Nr.1094-0034-2018) Barboros Radvilaitės g.6, Vilniuje paskirties keitimo į kultūros ir Tvoros (Unik Nr.1094-0034-0045) Barboros Radvilaitės g.4 rekonstravimo; Negyvenamojo pastato (2H1p; Unik Nr. 1094-0034-0023) ir Negyvenamojo pastato (1H1p; Unik Nr. 1094-0034-0012) Barboros Radvilaitės g.4, Vilniuje paskirties keitimo į kultūros kapitalinio remonto projektas
A1132, KDP 0869	PV	R. Buitkus		2025 03	
	UAB "Bra projektas"				STATINIO NR. IR PAVADINIMAS: 1. Kultūros paskirties pastatas (kodas 20762) 1U2p;Unik Nr.1094-0034-2018; 2. Kultūros paskirties pastatas (kodas 28003) 1H1p; Unik Nr. 1094-0034-0012; 3. Kultūros paskirties pastatas (kodas 28002) 2H1p; Unik Nr. 1094-0034-0023; 4. Tvora (kodas 28004) 2H1p; Unik Nr. 1094-0034-0045; Aikštelė
977, KM 0251	PDV ŠV	V. Brazas		2025 03	DOKUMENTO PAVADINIMAS: VEŽIMINĖ. KATILINĖS PRINCIPINĖ SCHEMA
22842	Proj. inž.	T. Brazė		2025 03	
KALBOS TRUMP.	STATYTOJAI (UŽSAKOVAI)				DOKUMENTO ŽYMUO
LT	VILNIAUS MIESTO SAVIVALDYBĖ				SP - 0782 - 24 - TP - ŠG -05

LAIDA	LAPAS	LAPŲ
0	1	1

RŪMŲ ŠILDYMO SISTEMOS FUNKCINĖ SCHEMA

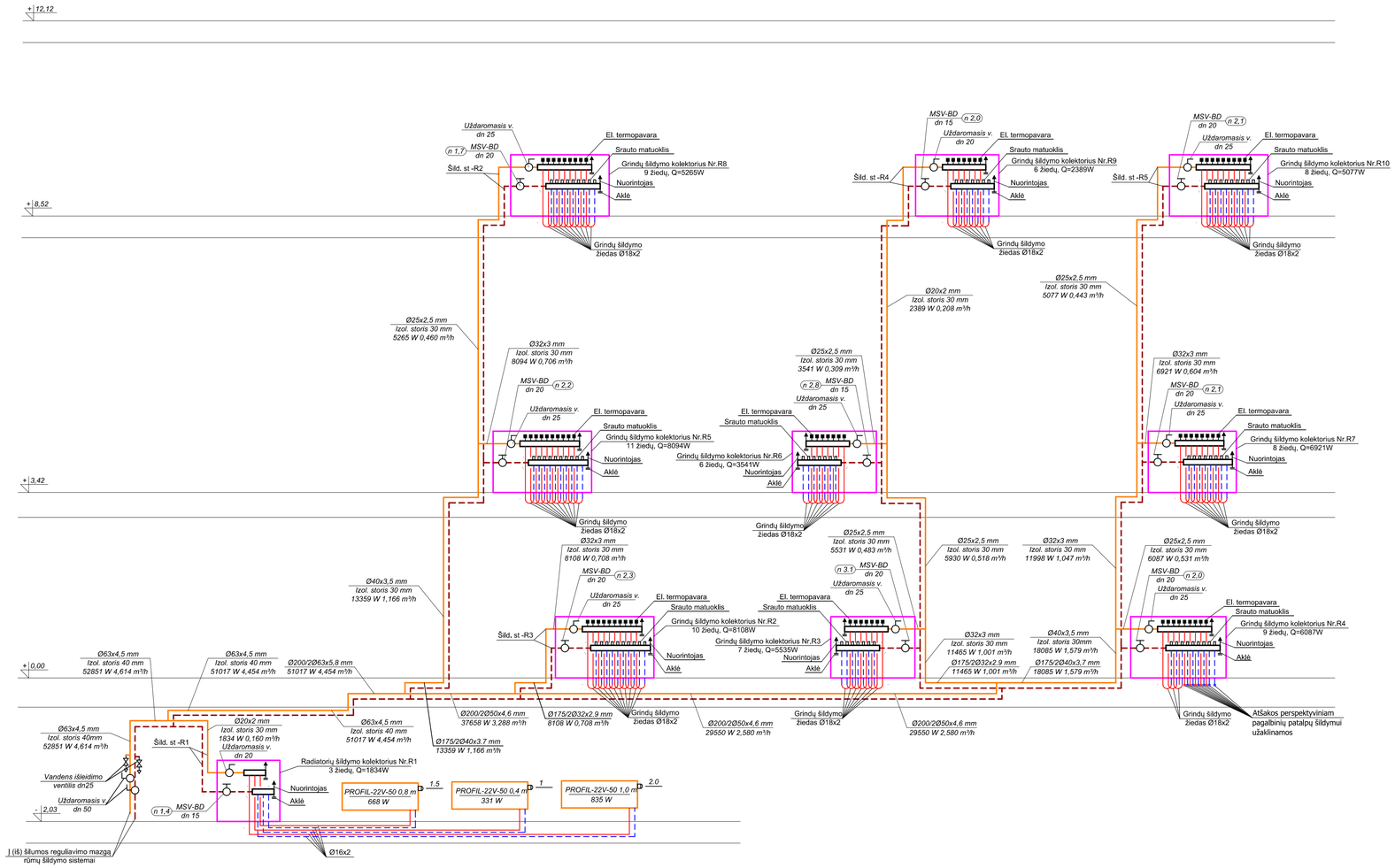

VEŽIMINĖS IR OFICINOS ŠILDYMO SISTEMOS FUNKCINĖ SCHEMA

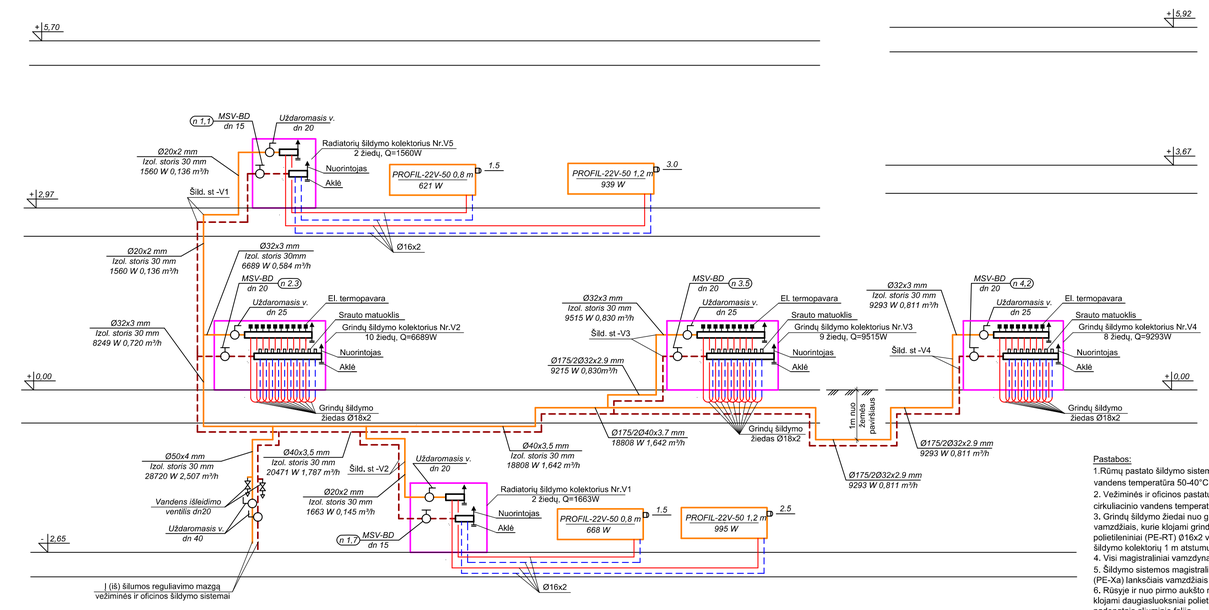

Šildymo sistemų žymėjimai:

- Polietileniai vamzdynai PE-RT
- Daugiasluoksniai polietileniniai PE-PR/AL/PE-HD šildymo sistemos vamzdynai

Ø20×2 - vamzdžio išorinis diametras × sienelės storis
Q 6702 - šiluminė galia
G 0,161 - debitas kg/s
dn 25 n 3.2 - ventilio diametras ir nustatymas

- uždaromasis ventilis
- rankinis balansinis ventilis
- automatinis nuorintojas
- vandens išleidimo ventilis

Pastabos:

1.Rūmų pastato šildymo sistemos šiluminis galingumas 53kW. Šildymo sistemoje cirkuliacinio vandens temperatūra 50-40°C. Šildymo sistemos hidraulinis pasipriešinimas 40,8kPa
2. Vežiminės ir oficinos pastatų šildymo sistemos šiluminis galingumas 29kW. Šildymo sistemoje cirkuliacinio vandens temperatūra 50-40°C. Šildymo sistemos hidraulinis pasipriešinimas 28,7kPa.
3. Grindų šildymo žiedai nuo grindų šildymo kolektorių projektuojami polietileniniais (PE-RT) ø18x2 vamzdžiais, kurie klojami grindų konstrukcijoje. Į (iš) šildymo radiatorius nuo šildymo kolektorių klojami polietileniniai (PE-RT) ø16x2 vamzdžiai grindų konstrukcijoje apsauginiame šarve. Visi vamzdžiai nuo šildymo kolektorių 1 m atstumu izoliuojami šilumine putų polietileno izoliacija (storis 6 mm).
4. Visi magistraliniai vamzdynai tiesiami su nuolydžiu į pagrindinius stovus.
5. Šildymo sistemos magistraliniai vamzdžiai pirmo aukšto grindyse projektuojami iš anksto izoliuotais (PE-Xa) lanksčiais vamzdžiais bendrame apsauginiame šarve.
6. Rūsyje ir nuo pirmo aukšto magistralinių vamzdynų šildymo stovai, atšakos į šildymo kolektorius klojami daugiasluoksniai polietileniniai (PE-RT/AL/PE-RT) vamzdžiai izoliuoti akmens vatos kevalais, padengtais aliuminio folija.
7. Sistema hidrauliškai reguliuojama balansiniais ventiliais.

KVAL. DOK. NR.	UAB „SENAMIESČIO PROJEKTAI"				STATINIO PROJEKTO PAVADINIMAS: Aikštelės statybos; Sporto paskirties pastato (1U2p,Unik Nr. 1094-0034-2018) Barboros Radvilaitės g.6, Vilniuje paskirties keitimo į kultūros ir Tvoros (Unik Nr.1094-0034-0045) Barboros Radvilaitės g.4 rekonstravimo; Negyvenamojo pastato (2H1p; Unik Nr. 1094-0034-0023) ir Negyvenamojo pastato (1H1p; Unik Nr. 1094-0034-0012) Barboros Radvilaitės g.4, Vilniuje paskirties keitimo į kultūros kapitalinio remonto projektas
A1132, KDP 0869	PV	R. Buitkus		2024 06	STATINIO NR. IR PAVADINIMAS: 1. Kultūros paskirties pastatas (kodas 20762), 1U2p, Unik. Nr. 1094-0034-2018 2. Kultūros paskirties pastatas (kodas 28003), 1H1p, Unik. Nr. 1094-0034-0012 3. Kultūros paskirties pastatas (kodas 28002), 1H1p, Unik. Nr. 1094-0034-2023 4. Tvora (kodas 28004), 2H1p, Unik. Nr. 1094-0034-0045 Aikštelė
	UAB "Bra projektas"				
977, KM 0251	PDV ŠV	V. Brazas		2024 06	DOKUMENTO PAVADINIMAS: RŪMŲ, VEŽIMINĖS IR OFICINOS ŠILDYMO SISTEMŲ FUNKCINĖS SCHEMOS — LAIDA 0
22842	Proj. inž.	T. Brazė		2024 06	
KALBOS TRUMP. LT	STATYTOJAI (UŽSAKOVAI): VILNIAUS MIESTO SAVIVALDYBĖ				DOKUMENTO ŽYMUO: SP-0782-24-TP-ŠVOK-25 — LAPAS 1, LAPŲ 1

VĖDINIMO SISTEMŲ R-1, 2, 3 FUNKCINĖS SCHEMOS

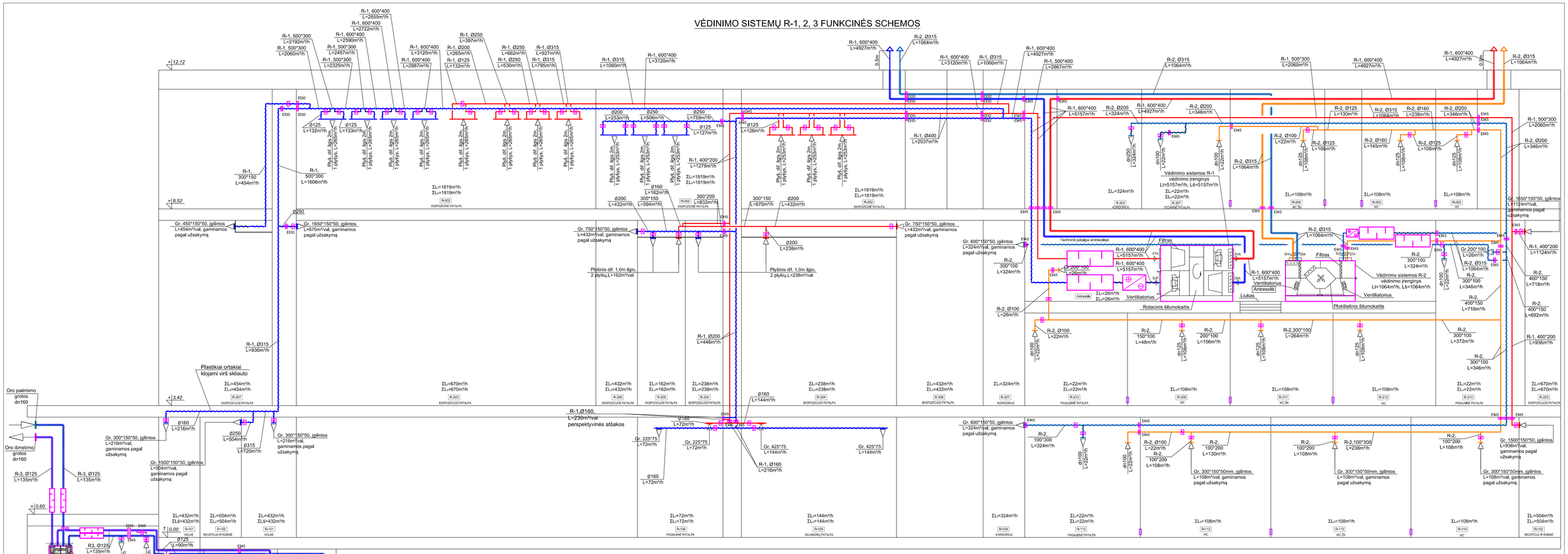

VĖDINIMO SISTEMŲ R-4, 5, 6 FUNKCINĖS SCHEMOS

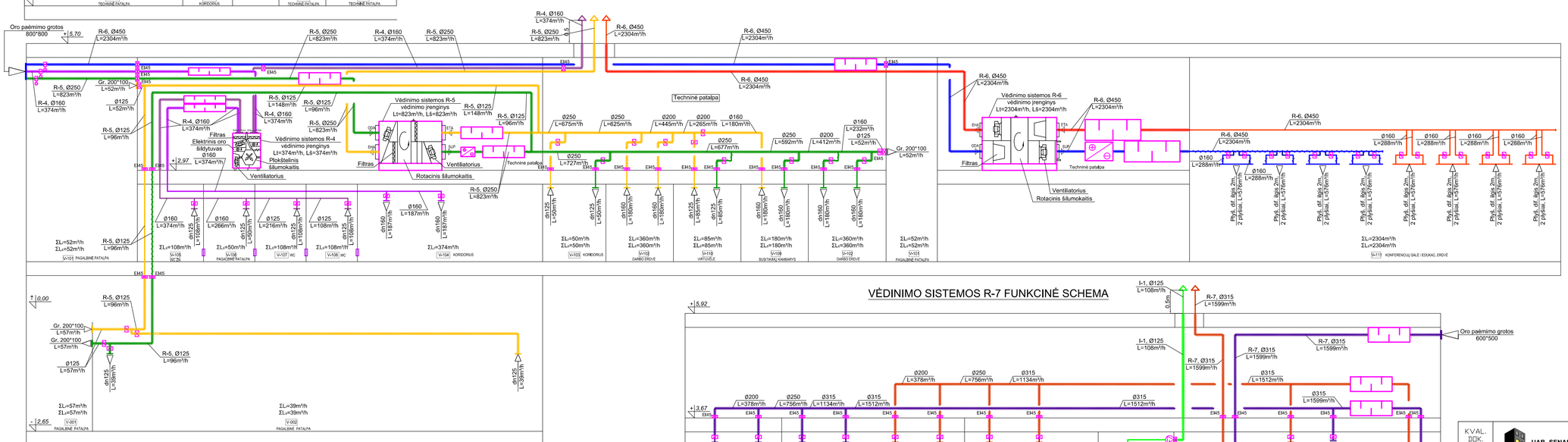

VĖDINIMO SISTEMOS R-7 FUNKCINĖ SCHEMA

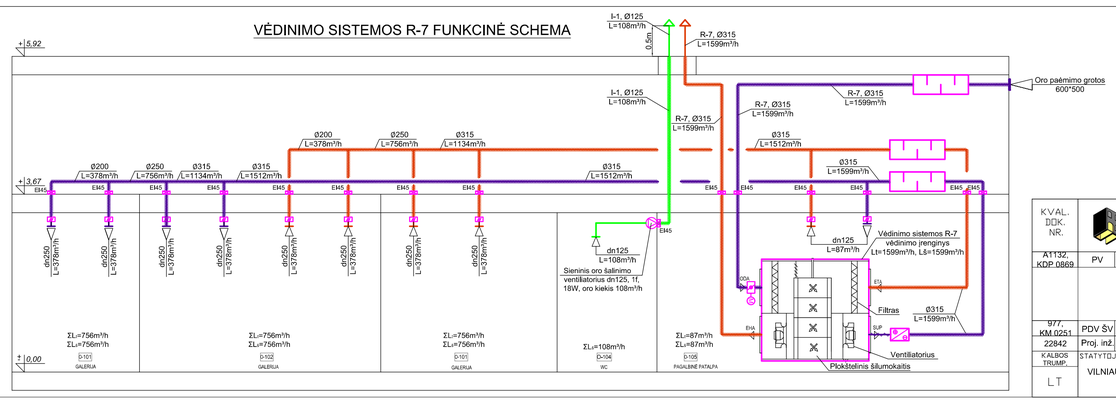

Sutartiniai vėdinimo sistemų žymėjimai:

- cinkuotos skardos oro tiekimo ortakiai
- cinkuotos skardos oro šalinimo ortakiai
- oro tiekimo difuzorius, grotelės
- oro šalinimo difuzorius, grotelės
- triukšmo slopintuvas
- sklendė su el. pavara
- oro kiekio reguliavimo sklendė
- EI45 ugnies vožtuvas be el. pavaros, EI45
- EI30 ugnies vožtuvas be el. pavaros, EI30
- oro pertekėjimo grotos duryse 200*100 arba pakeltos durys 10mm
- vandeninė oro šildymo / šaldymo sekcija
- antikondensacinė ortakių izoliacija
- šiluminė ortakių izoliacija

Pastabos vėdinimo sistemoms:

1.Lauko oro paėmimo ortakius iki vėdinimo įrenginių izoliuoti šilumine izoliacija. Izoliacijos storis 50 mm.
2.| lauką oro šalinimo ortakius po vėdinimo įrenginių izoliuoti šilumine izoliacija Izoliacijos storis 30 mm.
3. Vėdinimo sistemose R-1,2,5,6,7 bus tiekiamas atvėsintas iki +14°C oras vasaros metu. Šiose sistemose oro tiekimo į patalpas ortakiai patalpose yra izoliuojami 20 mm storio antikondensacine izoliacija.
4.Visus sistemos R-7 ortakius pastogėje izoliuoti šilumine izoliacija. Izoliacijos storis 50mm.

Pastabos vėdinimo sistemoms:

1.Lauko oro paėmimo ortakius iki vėdinimo įrenginių izoliuoti šilumine izoliacija. Izoliacijos storis 50 mm.
2.| lauką oro šalinimo ortakius po vėdinimo įrenginių izoliuoti šilumine izoliacija Izoliacijos storis 30 mm.
3. Vėdinimo sistemose R-1,2,5,6,7 bus tiekiamas atvėsintas iki +14°C oras vasaros metu. Šiose sistemose oro tiekimo į patalpas ortakiai patalpose yra izoliuojami 20 mm storio antikondensacine izoliacija.
4.Visus sistemos R-4,5,6,7 ortakius pastogėje izoliuoti šilumine izoliacija. Izoliacijos storis 30mm.
5.Sistemos R-7 ortakius pastogėje izoliuoti šilumine izoliacija. Izoliacijos storis 50mm.
6.Sistemos R-3,5 ortakius rūsiuose izoliuoti šilumine izoliacija. Izoliacijos storis 30mm.

KVAL. DOK. NR.	UAB „SENAMIESČIO PROJEKTAI"			
A1132, KDP 0869	PV	R. Buitkus		2024 06
	UAB "Bra projektas"			
977, KM 0251	PDV ŠV	V. Brazas		2024 06
22842	Proj. inž.	T. Brazė		2024 06
KALBOS TRUMP.	STATYTOJAI (UŽSAKOVAI)			
LT	VILNIAUS MIESTO SAVIVALDYBĖ			

STATINIO PRĮJĖKTO PAVADINIMAS
Aikštėlės aplinkos, Sporto paskirties pastato (1U2p;Unik.Nr.1094-0034-2018) Barboros Radvilaitės g.6, Vilniuje paskirties keitimo | kultūros ir Tvoros (Unik Nr.1094-0034-0045) Barboros Radvilaitės g.4 rekonstravimo; Negyvenamojo pastato (2H1p; Unik Nr. 1094-0034-0023) ir Negyvenamojo pastato (1H1p; Unik Nr. 1094-0034-0012) Barboros Radvilaitės g.4, Vilniuje paskirties keitimo | kultūros kapitalinio remonto projektas

STATINIO NR. IR PAVADINIMAS
1. Kultūros paskirties pastatas (kodas 20762), 1U2p, Unik. Nr. 1094-0034-2018
2. Kultūros paskirties pastatas (kodas 28003), 1H1p, Unik. Nr. 1094-0034-0012
3. Kultūros paskirties pastatas (kodas 28002), 1H1p, Unik. Nr. 1094-0034-2023
4. Tvora (kodas 28004), 2H1p, Unik. Nr. 1094-0034-0045
Aikštelė

DOKUMENTO PAVADINIMAS
RŪMŲ, VEŽIMINĖS IR OFICINOS VĖDINIMO SISTEMŲ FUNKCINĖS SCHEMOS

L_AIDA: 0

DOKUMENTO ŽYMUO
SP-0782-24-TP-ŠVOK-26

L_APAS: 1 | LAPŲ: 1

VEŽIMINĖS IR OFICINOS ŠILUMOS IR ŠALČIO TIEKIMO SISTEMOS FUNKCINĖ SCHEMA

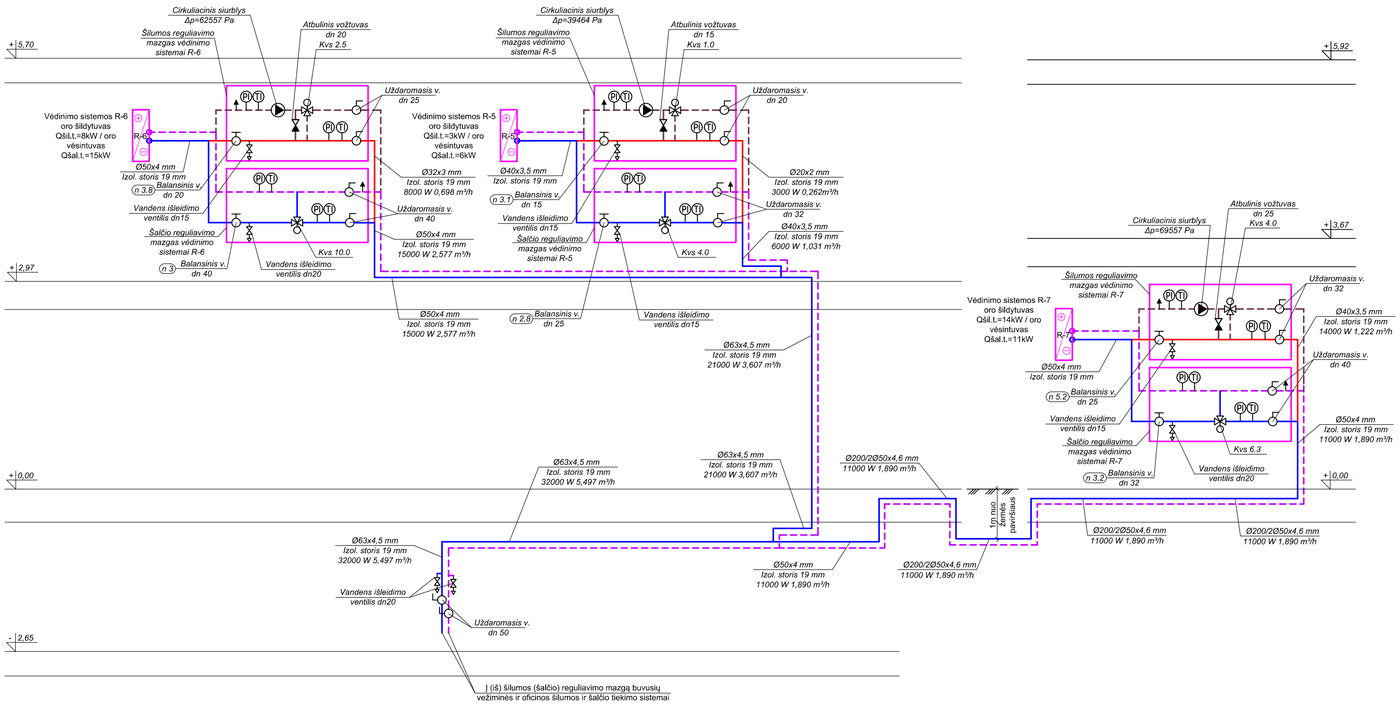

RŪMŲ ŠILUMOS IR ŠALČIO TIEKIMO SISTEMOS FUNKCINĖ SCHEMA

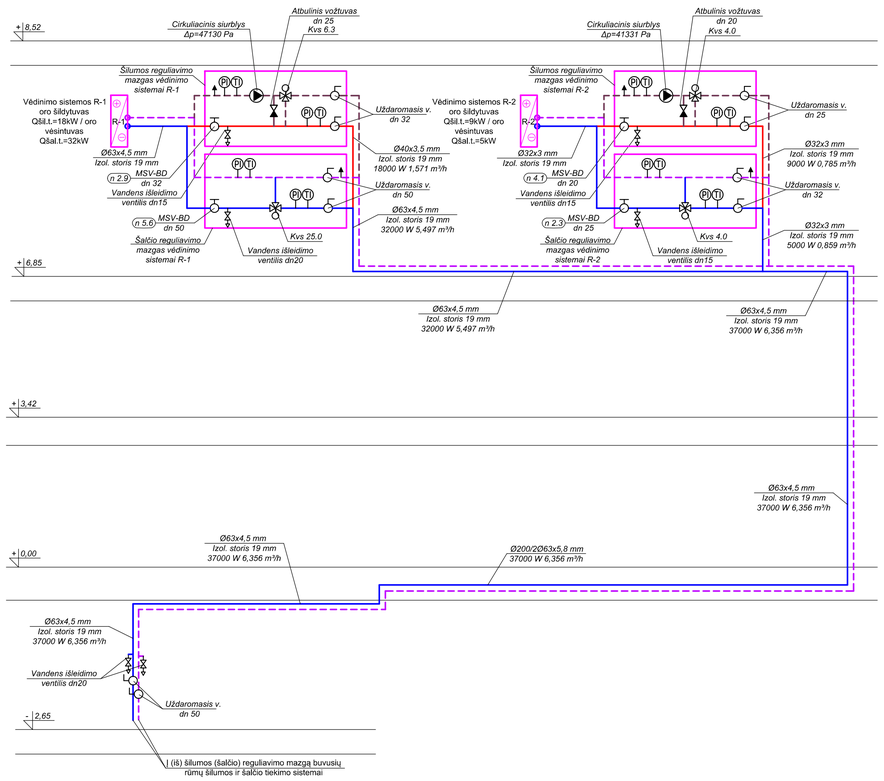

Pastabos:

1. Rūmų šilumos tiekimo sistemos šiluminis galingumas 27 kW. Šilumos tiekimo sistemoje cirkuliacinio vandens temperatūra 50-40°C. Rūmų šilumos tiekimo sistemos hidraulinis pasipriešinimas 33,8 kPa.
2. Rūmų šalčio tiekimo sistemos šalčio poreikis 37 kW. Šalčio tiekimo sistemoje cirkuliacinio vandens temperatūra 7-12°C. Rūmų šalčio tiekimo sistemos hidraulinis pasipriešinimas 64,2 kPa.
3. Vežiminės ir oficinos šilumos tiekimo sistemos šiluminis galingumas 25 kW. Šilumos tiekimo sistemoje cirkuliacinio vandens temperatūra 50-40°C. Vežiminės ir oficinos šilumos tiekimo sistemos hidraulinis pasipriešinimas 45,3 kPa.
4. Vežiminės ir oficinos šalčio tiekimo sistemos šalčio poreikis 32 kW. Šalčio tiekimo sistemoje cirkuliacinio vandens temperatūra 7-12°C. Šalčio tiekimo sistemos hidraulinis pasipriešinimas 69,3 kPa.
5. Visi magistraliniai vamzdynai tiesiami su nuolydžiu į pagrindinius stovus.
6. Šilumos /šalčio tiekimo sistemos magistraliniai vamzdžiai pirmo aukšto grindyse projektuojami iš anksto izoliuotais (PE-Xa) lankstčiais vamzdžiais bendrame apsauginiame šarve.
7. Šilumos garnybos patalpoje vamzdynai, šilumos ir šalčio tiekimo sistemos stovai nuo pirmo aukšto grindyse projektuojamų iš anksto izoliuotų vamzdžių iki vėdinimo renginių oro šildytuvų projektuojami daugiasluoksniais polietileniniais (PE-RT/AL/PE-RT) vamzdžiais izoliuotais akmens vatos kevalais, padengtais aliuminio folija.
8. Sistema hidrauliškai reguliuojama balansiniais ventiliais.

Šilumos ir šalčio tiekimo sistemų sutartiniai žymėjimai:

- Šilumos tiekimo sistemos vamzdynai
- Šalčio tiekimo sistemos vamzdynai
- Uždaromasis ventilis
- Balansinis ventilis
- Trijų eigų vožtuvas su pavara
- Cirkuliacinis siurblys
- Atbulinis vožtuvas
- Vandens išleidimo ventilis
- Nuorintojas
- Manometras
- Termometras

32000 W - šilumos / šalčio galia
Ø63 x 4,5 mm - vamzdžio išorinis diametras x sienelės storis
5.497 m³/h - debitas
dn 40 n 3 - ventilio diametras ir nustatymas

KVAL. DOK. NR.	UAB „SENAMIESČIO PROJEKTAI"			STATINIO PROJEKTO PAVADINIMAS: Aikštelės statybos; Sporto paskirties pastato (1Už2p;Unik.Nr.1094-0034-2018) Barboros Radvilaitės g.6, Vilniuje paskirties keitimo į kultūros ir Tvoros (Unik Nr.:1094-0034-0045) Barboros Radvilaitės g.4 rekonstravimo; Negyvenamojo pastato (2H1p; Unik Nr. 1094-0034-0023) ir Negyvenamojo pastato (1H1p; Unik Nr. 1094-0034-0012) Barboros Radvilaitės g.4, Vilniuje paskirties keitimo į kultūros kapitalinio remonto projektas	
A1132, KDP 0869	PV	R. Buitkus	2024 06	STATINIO NR. IR PAVADINIMAS: 1. Kultūros paskirties pastatas (kodas 20762), 1Už2p, Unik. Nr. 1094-0034-2018 2. Kultūros paskirties pastatas (kodas 28003), 1H1p, Unik. Nr. 1094-0034-0012 3. Kultūros paskirties pastatas (kodas 28002), 1H1p, Unik. Nr. 1094-0034-2023 4. Tvora (kodas 28004), 2H1p, Unik. Nr. 1094-0034-0045 Aikštelė	
	UAB "Bra projektas"			DOKUMENTO PAVADINIMAS: RŪMŲ, VEŽIMINĖS IR OFICINOS ŠILUMOS IR ŠALČIO TIEKIMO SISTEMŲ FUNKCINĖS SCHEMOS	LAIDA 0
977, KM 0251	PDV ŠV	V. Brazas	2024 06		
22842	Proj. inž.	T. Brazė	2024 06		
KALBOS TRUMP. LT	STATYTOJAI (UŽSAKOVAI) VILNIAUS MIESTO SAVIVALDYBĖ			DOKUMENTO ŽYMUO SP-0782-24-TP-ŠVOK-27	LAPAS 1 / LAPŲ 1

Telia Lietuva, AB
Požeminių ryšių linijų nėra
Žemės darbai vykdomi be apribojimų
Leidimas Žemės kasimo darbams nereikalingas
SUDERINTA 2025.03.19
Natalja Trofimova
Digitally signed by Natalja Trofimova
Date: 2025.03.19 11:07:30 +02'00'

UAB „Vilniaus apšvietimas"
SUSIKIRTIMAS 2025-03-28 Nr. S-247-25 (E1N1459905)
Projektų derinimo inžinierius Martynas Šyvokas
1. Prieš darbų pradžią iškviesti bendrovės atstovą;
2. Vadovaujantis EĮIBT, ELIĮT, AEĮIT išlaikyti leistinus atstumus nuo esamo gatvės apšvietimo el. tinklo;
3. Susikirtimai su esamais gatvės apšvietimo el. tinklais tiksliniams vietoje;
4. Gatvės apšvietimo tinklų apsaugos zonoje, kasimo darbus vykdyti rankiniu būdu;
5. Pasikeitus sprendiniams privalomas naujas sprendinių patekimas;

PERŽIŪRĖTA
UAB „Vilniaus vandenys"
2025-03-20
Projektų derinimo inžinierė
Džiugita Juodvalkė
Elektros tinklai

UAB „GRINDA"
Paviršinių nuotekų tinklų plėtros komandos vyresnysis specialistas
Audrius Buzys
2025-03-20
Peržiūrėta

AB Vilniaus šilumos tinklai
TPPK vyr. inžinierius Laurynas Ramanauskas
Suderinta 2025-03-20
Reg. Nr. 177309
Darbai ŠT apsaugos zonoje

Šilumos tinklų apsaugos zonoje dirbti galima tik gavus tinklų priežiūros komandos (TPK) raštišką leidimą ir išsikvietus TPK atstovus (Elektrinės g. 2, tel. 266 7088). Norint gauti leidimą reikia el. p. info@ahc.lt pateikti suderintą projektą ir VMS išduotą kasimo leidimą. Vykdant darbus užduru būdu - atsikasti ties šilumos tinklais ir patikslinti jų altitudes.

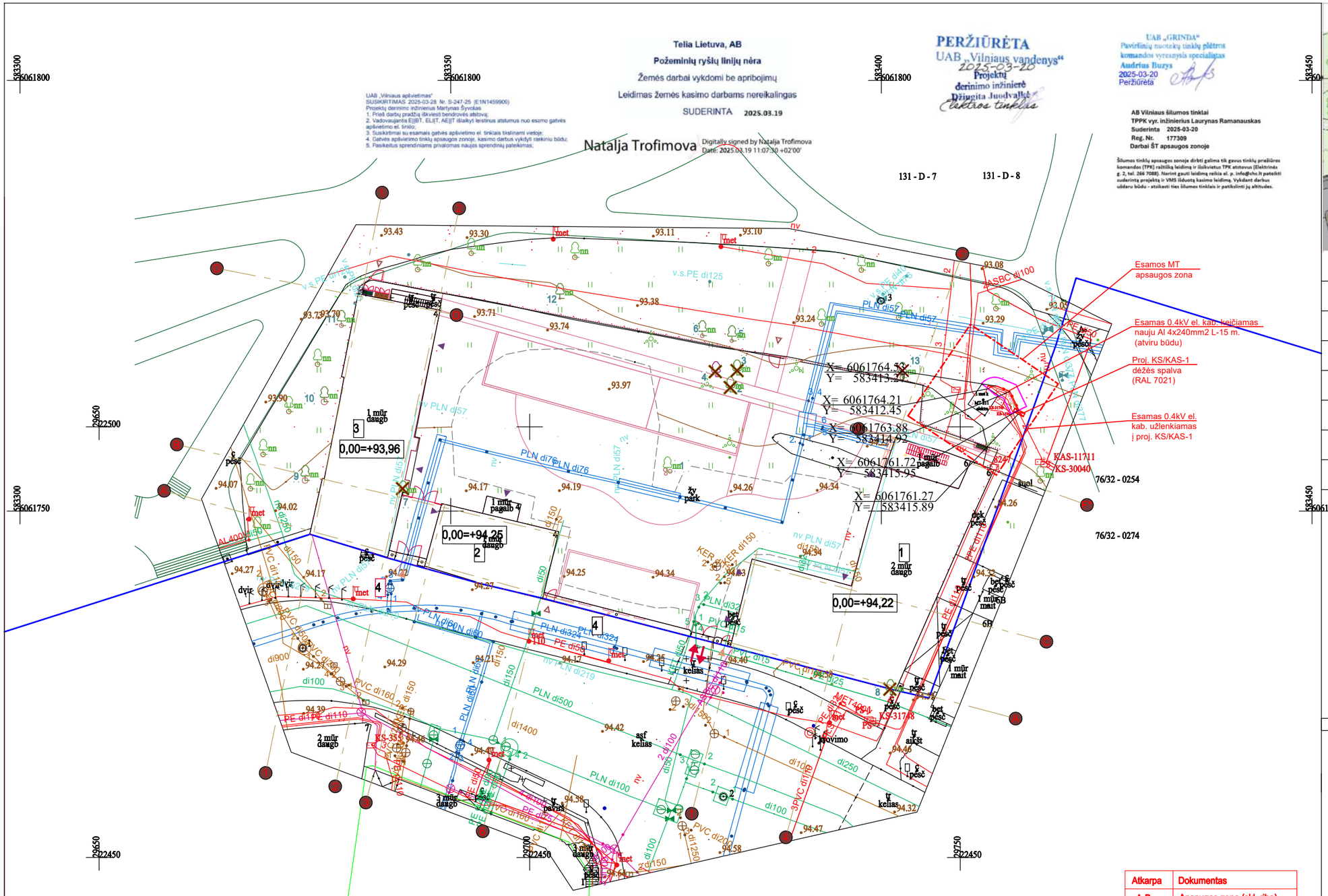

SKLYPO IŠSIDĖSTYMO SCHEMA

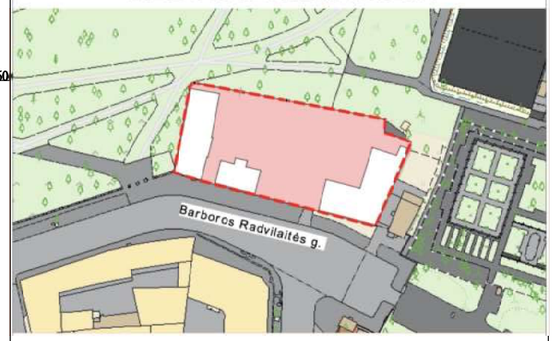

SUTARTINIAI ŽYMĖJIMAI

1	RŪMŲ PASTATAS
2	OFICINOS PASTATAS
3	VEŽIMINĖS PASTATAS
4	TVORA
	ESAMAS ĮVAŽIAVIMAS Į TERITORIJĄ
	ĮĖJIMAI Į PASTATĄ
	ESAMI ĮĖJIMAI Į TERITORIJĄ

E1 — PROJ. ELEKTRA (ESO)
V1 — PROJ. VANDENTIEKIS
F1 — PROJ. BUITINĖ NUOTEKYNĖ
RF1 — RENOVUOJ. BUITINĖ NUOTEKYNĖ
L1 — PROJ. LIETAUS NUOTEKYNĖ
PROJ. LIETAUS SURINKIMO LATAKAI

Š1 — Projektuojama lauko ER šulinys
R0 — Projektuojama lauko ER trasa
Projektuojamas 0,4 kV elektros kabelis
Š — Projektuojamas vietinis šilumotiekis
Apsauginis vamzdis

NAIKINAMI TINKLAI

VANDENTIEKIS
BUITINĖ NUOTEKYNĖ

ANKSČIAU SUPROJEKTUOTI TINKLAI

AL1 — LIETAUS NUOTEKYNĖ
ARV1 — RENOVUOJ. VANDENTIEKIS Pln dn500
ARV1 — RENOVUOJ.VANDENTIEKIS Pln dn800

Obj.: "Paviršinių nuotekų šalinimo tinklų Barboros Radvilaitės g. ir Maironio g. Vilniuje, statybos ir rekonstravimo projektas"

Atkarpa	Dokumentas
A-B	Apsaugos zona (skl. riba)

Pastabos:

1. Projektas parengtas pagal TS24-59909 sąlygas (2024-06-30).
2. Projektuojami elektros kabeliai koljami 1 m. gylyje, po keliu kabelis klojamas 1,2 m. gylyje.
3. Baigus kasinėjimo darbus žemės paviršiaus dangas atstatyti į buvusią padėtį užsakovo lėšomis.
4. Visus elektros montavimo ir derinimo darbus atlikti pagal EĮIBT ir ELIĮT reikalavimus.
5. Darbai ties įvažiavimais turi būti atlikti per 12 val., kad įvažiavimais galima būtu naudotis.
6. Trečiųjų asmenų teisės nepažeistos.
7. Darbai atliekami viename sklype.
8. El. tinklai suprojektuoti kultūros paveldo objektų vietovių teritorijoje, kultūros paveldo Vilniaus pilavietė, vad. Gedimino kalnu, Pilies kalnu, Aukštutine ir žemutine pilimi (kodas 141), Arkikatedros bazilikos, Žemutinės ir Aukštutinės pilių pastatų, jų liekanų ir kitų statinių kompleksas (kodas 642), Vilniaus senoj miesto ir priemiesčių acheologinė vietovė (kodas 25504) ir Vilniaus senamiestis (kodas 16073). Vykdant kasinėjimo darbus nebus naudojama sunkioji technika. Prieš vykdant žemės judinimo darbus būtina atlikti archeologinius tyrimus, arba pateikti "Archeologinio paveldo tyrimų būtinybės įvertinima" su Mokslinės archologijos komisijos išvadomis dėl archologinių tyrimų tikslingumo ir jų atlikimo laiko.

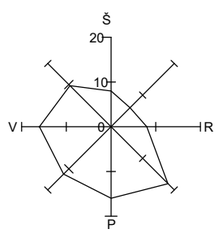

KVAL. DOK. NR.		UAB „SENAMIESČIO PROJEKTAI"		
A1132/0869	PV, PDV	R. Buitkus		2024 06
		2XJ	MB Dukart jot T. Ševčenkos g. 16A, 03111 Vilnius, Tel. +37061543146	
38625	PDV	J. Tarasevičius		2025 02
20951	PDV	T.Šiaulys		2025 02
KALBOS TRUMP.	UŽSAKOVAS(-Ė)	VILNIAUS MIESTO SAVIVALDYBĖ		
LT	Statytojas :	AB "ESO"		

STATINIO PROJEKTO PAVADINIMAS
Aikštelės statybos; Sporto paskirties pastato (1U2p;Unik Nr.1094-0034-2018) Barboros Radvilaitės g.6, Vilniuje paskirties keitimo į kultūros ir Tvoros (Unik Nr.1094-0034-0045) Barboros Radvilaitės g.4 rekonstravimo; Negyvenamojo pastato (2H1p; Unik Nr. 1094-0034-0023) ir Negyvenamojo pastato (1H1p; Unik Nr. 1094-0034-0012) Barboros Radvilaitės g.4, Vilniuje paskirties keitimo į kultūros kapitalinio remonto projektas

STATINIO NR. IR PAVADINIMAS
Kultūros paskirties pastatas (kodas 20762) 1U2p;Unik Nr.1094-0034-2018
Kultūros paskirties pastatas (kodas 28003) 1H1p; Unik Nr. 1094-0034-0012
Kultūros paskirties pastatas (kodas 28002) 2H1p; Unik Nr. 1094-0034-0023
Tvora (kodas 28004) 2H1p; Unik Nr. 1094-0034-0045
Aikštelė

DOKUMENTO PAVADINIMAS
Lauko elektros tinklų planas, M 1:500
(AB ESO)

LAIDA: 0

DOKUMENTO ŽYMUO
SP - 0782 - 24 - TP - LE -01

LAPAS	LAPŲ
1	1

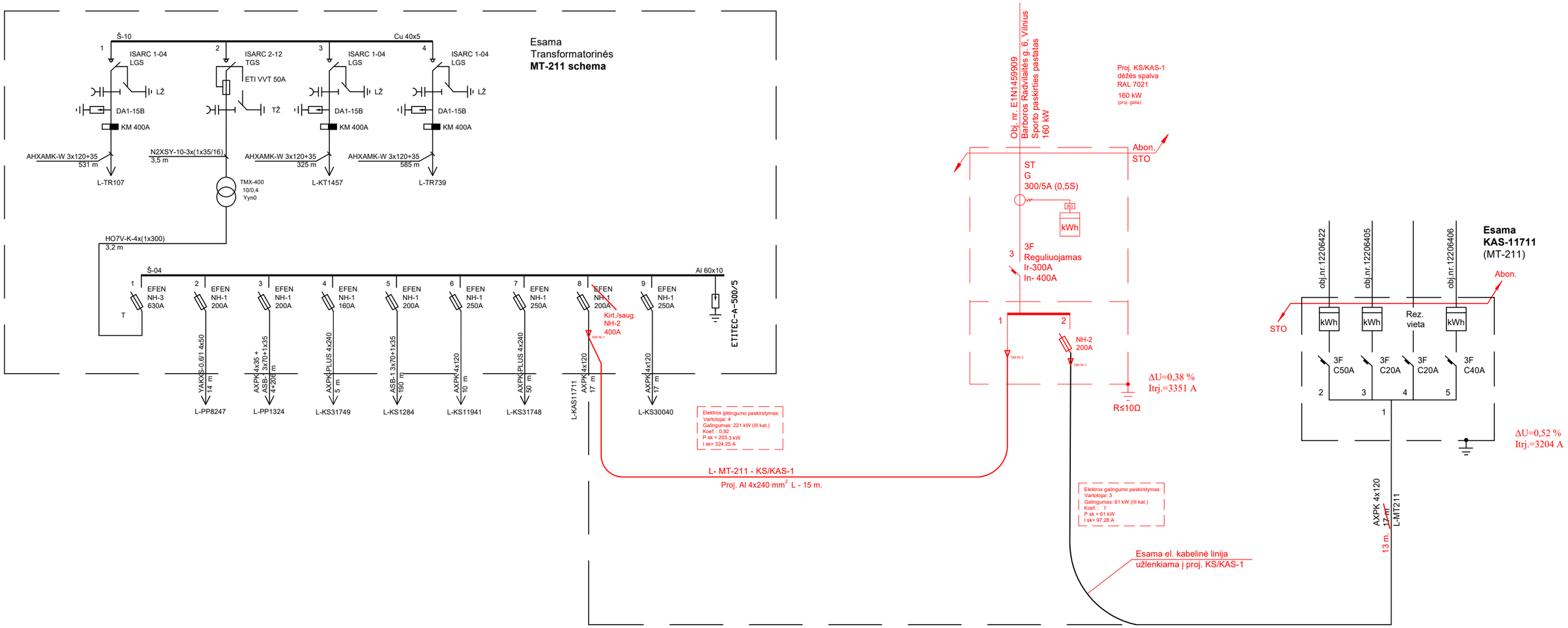

Pastabos:

1. *Projektas parengtas pagal TS24-59909 sąlygas (2024-06-30).*
2. *Projektuojami elektros kabeliai koljami 1 m. gylyje, po keliu kabelis klojamas 1,2 m. gylyje.*
3. *Baigus kasinėjimo darbus žemės paviršiaus dangas atstatyti į buvusią padėtį užsakovo lėšomis.*
4. *Visus elektros montavimo ir derinimo darbus atlikti pagal EĮĮBT ir ELIĮT reikalavimus.*
5. *Darbai ties ivažiavimais turi būti atlikti per 12 val., kad įvažiavimais galima būtu naudotis.*
6. *Trečiųjų asmenų teisės nepažeistos.*
7. *Darbai atliekami viename sklype.*

KVAL. DOK. NR.	UAB „SENAMIESČIO PROJEKTAI“				STATINIO PROJEKTO PAVADINIMAS Aikštelės statybos; Sporto paskirties pastato (1U2p;Unik Nr.1094-0034-2018) Barboros Radvilaitės g.6, Vilniuje paskirties keitimo į kultūros ir Tvoros (Unik Nr.1094-0034-0045) Barboros Radvilaitės g.4 rekonstravimo; Negyvenamojo pastato (2H1p; Unik Nr. 1094-0034-0023) ir Negyvenamojo pastato (1H1p; Unik Nr. 1094-0034-0012) Barboros Radvilaitės g.4, Vilniuje paskirties keitimo į kultūros kapitalinio remonto projektas	
A1132/0869	PV, PDV	R. Buitkus		2024 06	
1209	ARCH.	R. Miniotaitė		2024 06	STATINIO NR. IR PAVADINIMAS Kultūros paskirties pastatas (kodas 20762) 1U2p;Unik Nr.1094-0034-2018 Kultūros paskirties pastatas (kodas 28003) 1H1p; Unik Nr. 1094-0034-0012 Kultūros paskirties pastatas (kodas 28002) 2H1p; Unik Nr. 1094-0034-0023 Tvora (kodas 28004) 2H1p; Unik Nr. 1094-0034-0045 Aikštelė
	2XJ	MB Dukart jot T. Ševčenkos g. 16A, 03111 Vilnius, Tel. +37061543146			
A1950	ARCH	V. Bieliūnas		2024 06	DOKUMENTO PAVADINIMAS Elektrinė principinė schema
	ARCH	J. Jurgelis		2024 06	LAIDA: 0
	ARCH	V. Buinevičius		2024 06	
20951	PDV	T.Šiaulys		2025 02	
KALBOS TRUMP.	UŽSAKOVAS(-Ė) VILNIAUS MIESTO SAVIVALDYBĖ				DOKUMENTO ŽYMUO SP - 0782 - 24 - TP - LE -02
LT	Statytojas : AB "ESO"				LAPAS: 1 LAPŲ: 1

KS-01

Rūmai R-003

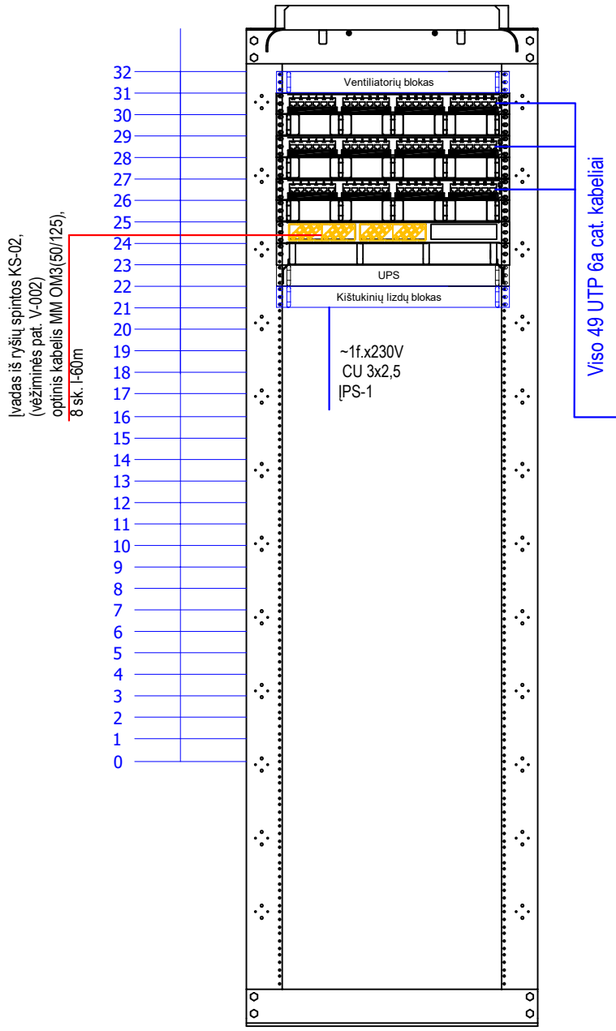

2xUTP 6a cat. L-2x25	A1	
2xUTP 6a cat. L-2x30	A2	
2xUTP 6a cat. L-2x40	A3	
2xUTP 6a cat. L-2x45	A4	
2xUTP 6a cat. L-2x50	A5	
2xUTP 6a cat. L-2x50	A6	
2xUTP 6a cat. L-2x60	A7	
2xUTP 6a cat. L-2x50	A8	
2xUTP 6a cat. L-2x60	A9	
2xUTP 6a cat. L-2x55	A10	
2xUTP 6a cat. L-2x55	A11	
2xUTP 6a cat. L-2x55	A12	
2xUTP 6a cat. L-2x60	A13	
2xUTP 6a cat. L-2x60	A14	
2xUTP 6a cat. L-2x65	A15	
2xUTP 6a cat. L-2x60	A16	
2xUTP 6a cat. L-2x65	A17	
2xUTP 6a cat. L-2x55	A18	
2xUTP 6a cat. L-2x65	A19	
2xUTP 6a cat. L-2x65	A20	
2xUTP 6a cat. L-2x65	A21	
UTP 6a cat. L-30	Wi-Fi	A22
UTP 6a cat. L-45	Wi-Fi	A23
UTP 6a cat. L-45	Wi-Fi	A24
UTP 6a cat. L-60	Wi-Fi	A25
UTP 6a cat. L-50	Wi-Fi	A26
UTP 6a cat. L-40	Apsauginė centralė	
UTP 6a cat. L-40	Gaisrinė centralė	

KVAL. DOK. NR.	UAB „SENAMIESČIO PROJEKTAI“			
A1132/0869	PV, PDV	R. Buitkus		2024 06
1209	ARCH.	R. Miniotaitė		2024 06
	MB "Skirgiškių proiektai" Į.k. 304399941 Skirgiškės, Riešės sen. Vilniaus ramunas.bucinskas@gmail.com tel.: +370 602 66064			
KPD 0356	PDV	R. Bučinskas		2024 06
39634	PDA	E. Pakštas		2024 06
KALBOS TRUMP.	STATYTOJAS(-A) / UŽSAKOVAS(-Ė)			
LT	VILNIAUS MIESTO SAVIVALDYBĖ			

STATINIO PROJEKTO PAVADINIMAS

Aikštelės statybos; Sporto paskirties pastato (1U2p;Unik Nr.1094-0034-2018) Barboros Radvilaitės g.6, Vilniuje paskirties keitimo į kultūros ir Tvoros (Unik Nr.1094-0034-0045) Barboros Radvilaitės g.4 rekonstravimo; Negyvenamojo pastato (2H1p; Unik Nr. 1094-0034-0023) ir Negyvenamojo pastato (1H1p; Unik Nr. 1094-0034-0012) Barboros Radvilaitės g.4, Vilniuje paskirties keitimo į kultūros kapitalinio remonto projektas

STATINIO NR. IR PAVADINIMAS

Kultūros paskirties pastatas (kodas 20762) 1U2p;Unik Nr.1094-0034-2018
Kultūros paskirties pastatas (kodas 28003) 1H1p; Unik Nr. 1094-0034-0012
Kultūros paskirties pastatas (kodas 28002) 2H1p; Unik Nr. 1094-0034-0023
Tvora (kodas 28004) 2H1p; Unik Nr. 1094-0034-0045
Aikštelė

DOKUMENTO PAVADINIMAS

Elektroninių ryšių principinė schema KS-01

LAIDA: 0

DOKUMENTO ŽYMUO

SP - 0782 - 24 - TP - ER - 01

LAPAS: 1 LAPŲ: 1

KS-02

Vėžiminė V-002

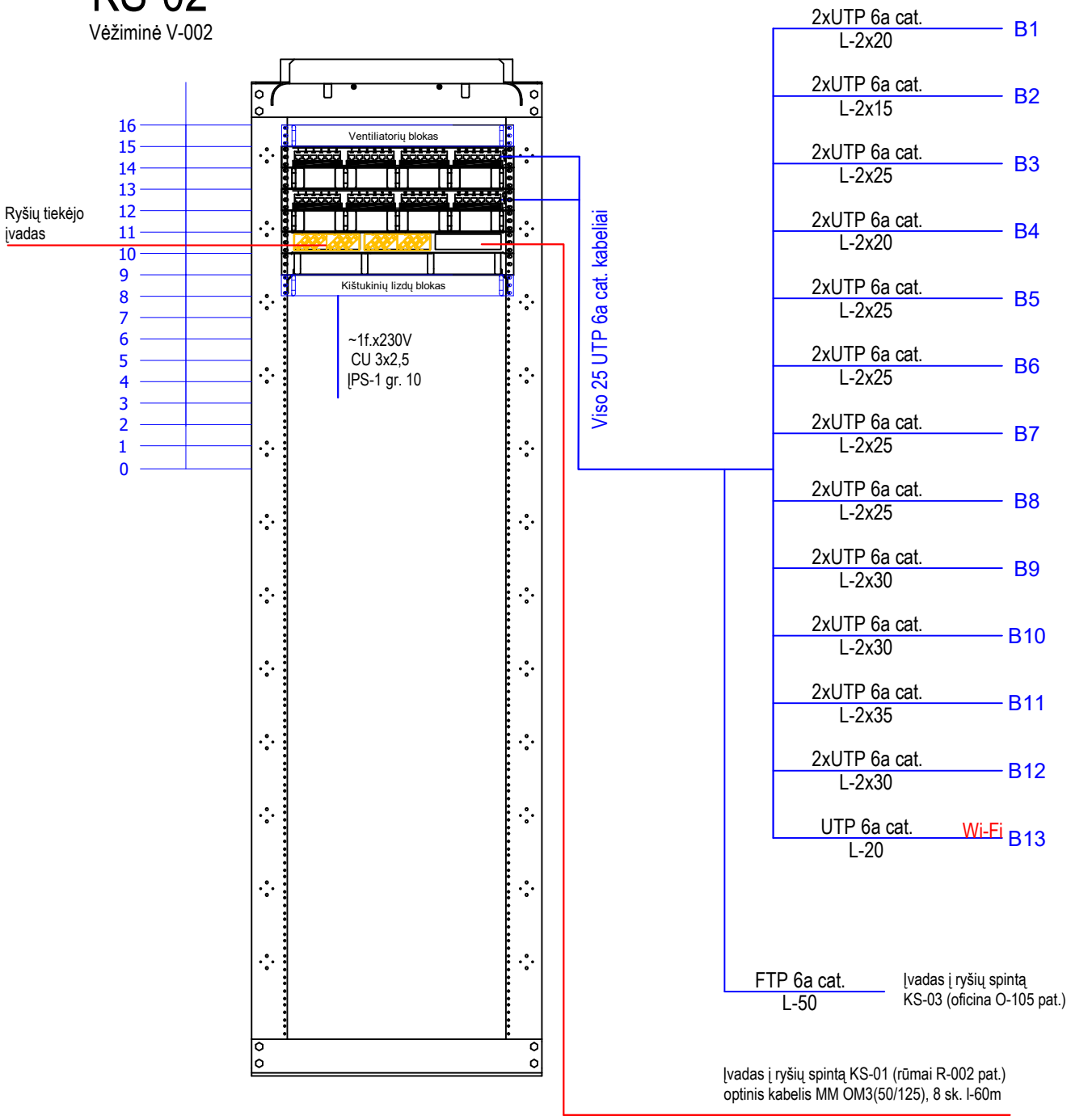

KVAL. DOK. NR.	UAB „SENAMIESČIO PROJEKTAI“			
A1132/0869	PV, PDV	R. Buitkus		2024 06
1209	ARCH.	R. Miniotaitė		2024 06
	MB "Skirgiškių projektai" Į.k. 304399941 Skirgiškės, Riešės sen. Vilniaus r. ramunas.bucinskas@gmail.com tel.: +370 602 66064			
KPD 0356	PDV	R. Bučinskas		2024 06
39634	PDA	E. Pakštas		2024 06

STATINIO PROJEKTO PAVADINIMAS

Aikštelės statybos; Sporto paskirties pastato (1U2p;Unik Nr.1094-0034-2018) Barboros Radvilaitės g.6, Vilniuje paskirties keitimo į kultūros ir Tvoros (Unik Nr.1094-0034-0045) Barboros Radvilaitės g.4 rekonstravimo; Negyvenamojo pastato (2H1p; Unik Nr. 1094-0034-0023) ir Negyvenamojo pastato (1H1p; Unik Nr. 1094-0034-0012) Barboros Radvilaitės g.4, Vilniuje paskirties keitimo į kultūros kapitalinio remonto projektas

STATINIO NR. IR PAVADINIMAS

Kultūros paskirties pastatas (kodas 20762) 1U2p;Unik Nr.1094-0034-2018
Kultūros paskirties pastatas (kodas 28003) 1H1p; Unik Nr. 1094-0034-0012
Kultūros paskirties pastatas (kodas 28002) 2H1p; Unik Nr. 1094-0034-0023
Tvora (kodas 28004) 2H1p; Unik Nr. 1094-0034-0045
Aikštelė

DOKUMENTO PAVADINIMAS

Elektroninių ryšių principinė schema KS-02

LAIDA: 0

KALBOS TRUMP.: LT

STATYTOJAS(-A) / UŽSAKOVAS(-Ė): VILNIAUS MIESTO SAVIVALDYBĖ

DOKUMENTO ŽYMUO: SP - 0782 - 24 - TP - ER - 02

LAPAS: 1 | LAPŲ: 1

KS-03

Oficina O-105

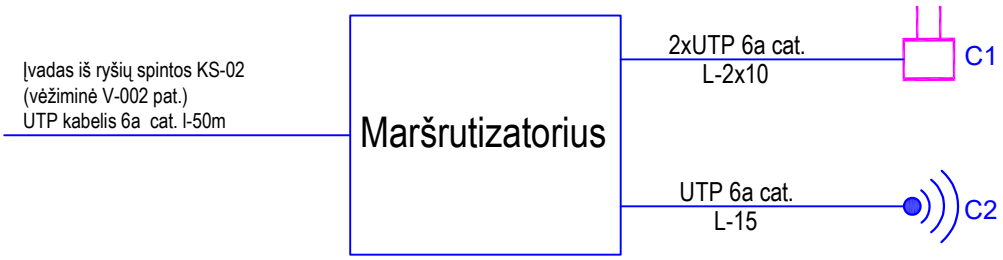

KVAL. DOK. NR.	UAB „SENAMIESČIO PROJEKTAI“			
A1132/0869	PV, PDV	R. Buitkus		2024 06
1209	ARCH.	R. Miniotaitė		2024 06
	MB "Skirgiškių projektai" Į.k. 304399941 Skirgiškės, Riešės sen. Vilniaus r. ramunas.bucinskas@gmail.com tel.: +370 602 66064			
KPD 0356	PDV	R. Bučinskas		2024 06
39634	PDA	E. Pakštas		2024 06

STATINIO PROJEKTO PAVADINIMAS

Aikštelės statybos; Sporto paskirties pastato (1U2p;Unik Nr.1094-0034-2018) Barboros Radvilaitės g.6, Vilniuje paskirties keitimo į kultūros ir Tvoros (Unik Nr.1094-0034-0045) Barboros Radvilaitės g.4 rekonstravimo; Negyvenamojo pastato (2H1p; Unik Nr. 1094-0034-0023) ir Negyvenamojo pastato (1H1p; Unik Nr. 1094-0034-0012) Barboros Radvilaitės g.4, Vilniuje paskirties keitimo į kultūros kapitalinio remonto projektas

STATINIO NR. IR PAVADINIMAS

Kultūros paskirties pastatas (kodas 20762) 1U2p;Unik Nr.1094-0034-2018
Kultūros paskirties pastatas (kodas 28003) 1H1p; Unik Nr. 1094-0034-0012
Kultūros paskirties pastatas (kodas 28002) 2H1p; Unik Nr. 1094-0034-0023
Tvora (kodas 28004) 2H1p; Unik Nr. 1094-0034-0045
Aikštelė

DOKUMENTO PAVADINIMAS

Elektroninių ryšių principinė schema KS-03

LAIDA: 0

KALBOS TRUMP.	STATYTOJAS(-A) / UŽSAKOVAS(-Ė)	DOKUMENTO ŽYMUO	LAPAS	LAPŲ
LT	VILNIAUS MIESTO SAVIVALDYBĖ	SP - 0782 - 24 - TP - ER - 03	1	1

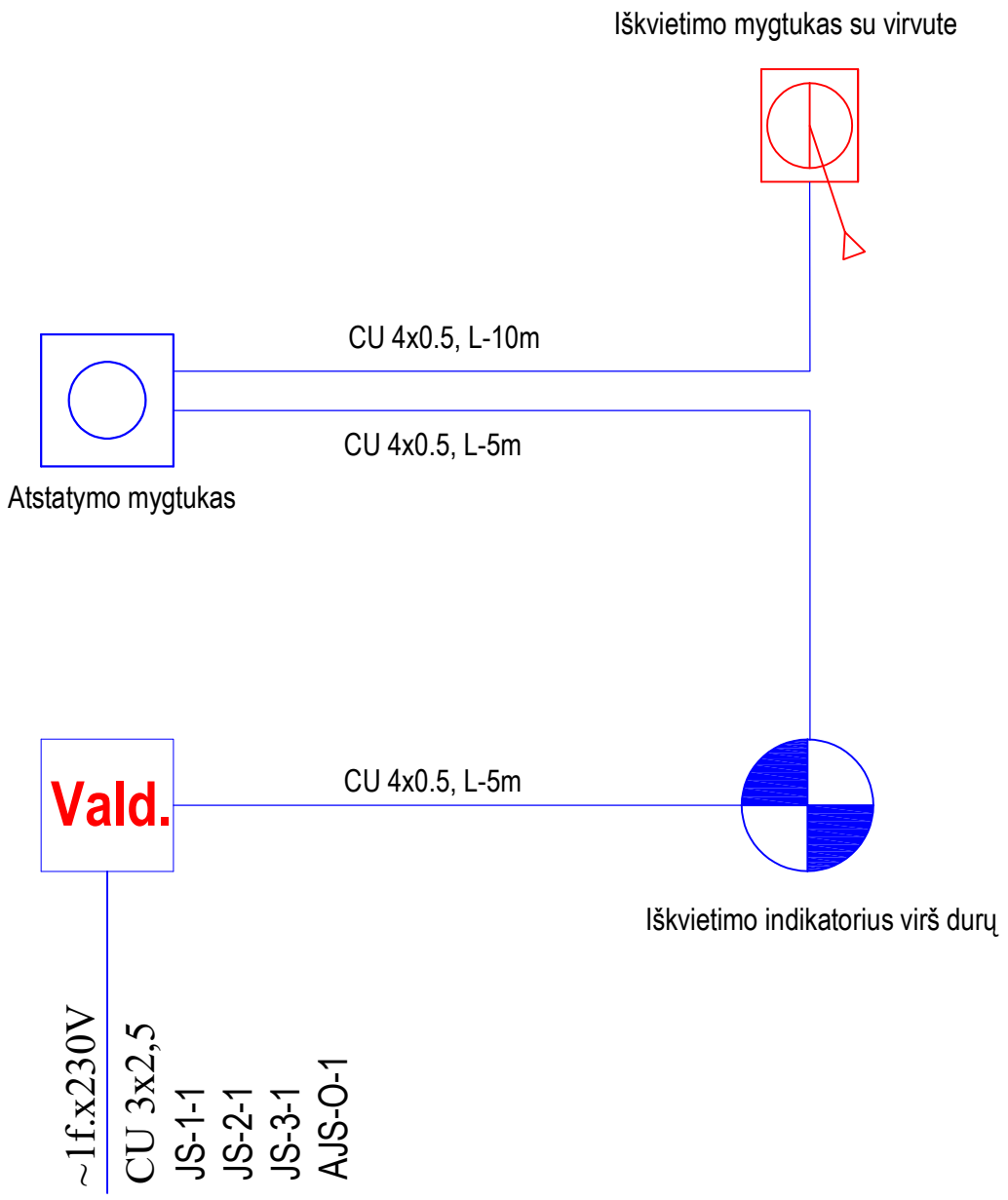

KVAL. DOK. NR.	UAB „SENAMIESČIO PROJEKTAI“			
A1132/0869	PV, PDV	R. Buitkus		2024 06
1209	ARCH.	R. Miniotaitė		2024 06
	MB "Skirgiškių projektai" Į.k. 304399941 Skirgiškės, Riešės sen. Vilniaus r. ramunas.bucinskas@gmail.com tel.: +370 602 66064			
KPD 0356	PDV	R. Bučinskas		2024 06
39634	PDA	E. Pakštas		2024 06

STATINIO PROJEKTO PAVADINIMAS

Aikštelės statybos; Sporto paskirties pastato (1U2p;Unik Nr.1094-0034-2018) Barboros Radvilaitės g.6, Vilniuje paskirties keitimo į kultūros ir Tvoros (Unik Nr.1094-0034-0045) Barboros Radvilaitės g.4 rekonstravimo; Negyvenamojo pastato (2H1p; Unik Nr. 1094-0034-0023) ir Negyvenamojo pastato (1H1p; Unik Nr. 1094-0034-0012) Barboros Radvilaitės g.4, Vilniuje paskirties keitimo į kultūros kapitalinio remonto projektas

STATINIO NR. IR PAVADINIMAS

Kultūros paskirties pastatas (kodas 20762) 1U2p;Unik Nr.1094-0034-2018
Kultūros paskirties pastatas (kodas 28003) 1H1p; Unik Nr. 1094-0034-0012
Kultūros paskirties pastatas (kodas 28002) 2H1p; Unik Nr. 1094-0034-0023
Tvora (kodas 28004) 2H1p; Unik Nr. 1094-0034-0045
Aikštelė

DOKUMENTO PAVADINIMAS

Neįgaliųjų WC iškvietimo sistemos principinė schema

LAIDA: 0

KALBOS TRUMP.	STATYTOJAS(-A) / UŽSAKOVAS(-Ė)	DOKUMENTO ŽYMUO	LAPAS	LAPŲ
LT	VILNIAUS MIESTO SAVIVALDYBĖ	SP - 0782 - 24 - TP - ER - 04	1	1

P in, kW	395.1	11.0	96.9	2.4	39.3	42.9	42.8	38.4	33.6	2.0	1.7	1.5	2.4	60.4	0.8	20.0	20.0	5.0	0.5	0.5	2.0	2.0	0.7	10.0				
k nevienl.	0.4	1.0	0.4	1.0	0.7	0.6	0.4	0.4	0.5	1.0	1.0	0.4	0.7	0.7	1.0	1.0	1.0	1.0	1.0	1.0	1.0	1.0	1.0	1.0				
P sk, kW	167.7	11.0	38.8	2.4	27.5	25.7	17.1	15.4	16.8	2.0	1.7	0.6	1.7	42.2	0.8	20.0	20.0	5.0	0.5	0.5	2.0	2.0	0.7	10.0				
U, V	400.0	400.0	400.0	400.0	400.0	400.0	400.0	400.0	400.0	400.0	400.0	400.0	400.0	400.0	400.0	400.0	400.0	400.0	230.0	230.0	230.0	230.0	400.0	400.0				
I sk, A	255.1	16.7	59.0	3.6	41.9	39.1	26.0	23.4	25.6	3.0	2.7	0.9	2.6	64.3	1.2	30.4	30.4	7.6	2.3	2.3	9.2	9.2	1.1	15.2				
ΔU, %	0.41	0.91	1.47	0.02	0.27	1.33	1.35	1.52	1.83	0.23	0.26	0.10	0.05	0.20	0.02	2.37	2.37	0.30	0.50	0.50	0.50	4.96	0.02	0.79				
I tr., kA	1.84	0.43	0.76	1.48	1.48	0.61	0.45	0.37	0.52	0.49	0.41	0.38	1.17	1.93	1.17	0.49	0.49	0.80	0.33	0.33	0.92	0.15	1.17	0.66				
Degumo klasė	Eca	Cca	Cca	Cca	Cca	Cca	Cca	Cca	Cca	Cca	Cca	Cca	Cca	Cca	Cca	Cca	Cca	Cca	E90	E90	Cca	Cca	Cca	Cca				
Kabelio ilgis, m	25	70	80	5	5	70	40	50	55	40	50	55	10	10	10	60	60	20	40	40	10	100	10	40				
Kabelio gyslų sk. ir skerspjūvis vnt*mm2	AL 4	CU 5	CU 5	CU 5	CU 5	CU 5	CU 5	CU 5	CU 5	CU 5	CU 5	CU 5	CU 5	CU 5	CU 5	CU 5	CU 5	CU 5	CU 3	CU 3	CU 3	CU 3	CU 5	CU 5				
	120	10	25	6	6	16	6	6	6	4	4	4	4	25	4	6	6	4	2.5	2.5	2.5	2.5	4	6				
Patalpos Nr., įranga	Viso:	EV įkrovimo stotelė	JS-V-1 skydas (brėž. E-11)	AS-V-1 skydas (brėž. E-02)	VS-V-1 skydas (brėž. E-02)	AJS-O-1 skydas (brėž. E-02)	JS-1-1 skydas (brėž. E-02)	JS-2-1 skydas (brėž. E-02)	JS-3-1 skydas (brėž. E-02)	AS-1-1 skydas (brėž. E-02)	AS-2-1 skydas (brėž. E-02)	AS-3-1 skydas (brėž. E-02)	AJS-R-1 skydas (brėž. E-02)	VS-R-1 skydas (brėž. E-02)	LAS-1 skydas (brėž. E-02)	Kištukinis lizdas lauke 3F 32A	Kištukinis lizdas lauke 3F 32A	VAS-BMS skydas (PVA dalyje)	Gaisrinė centralė	Apsauginė centralė	Ryšių spinta	Kortelių skaitytuvai su sklendėmis lauke 3 vnt.	AAS-1 skydas (brėž. E-10.1)	Įvadinis kabelis perspektyvinėms pat.	Rezervas	Rezervas	Kondensatorių baterija	

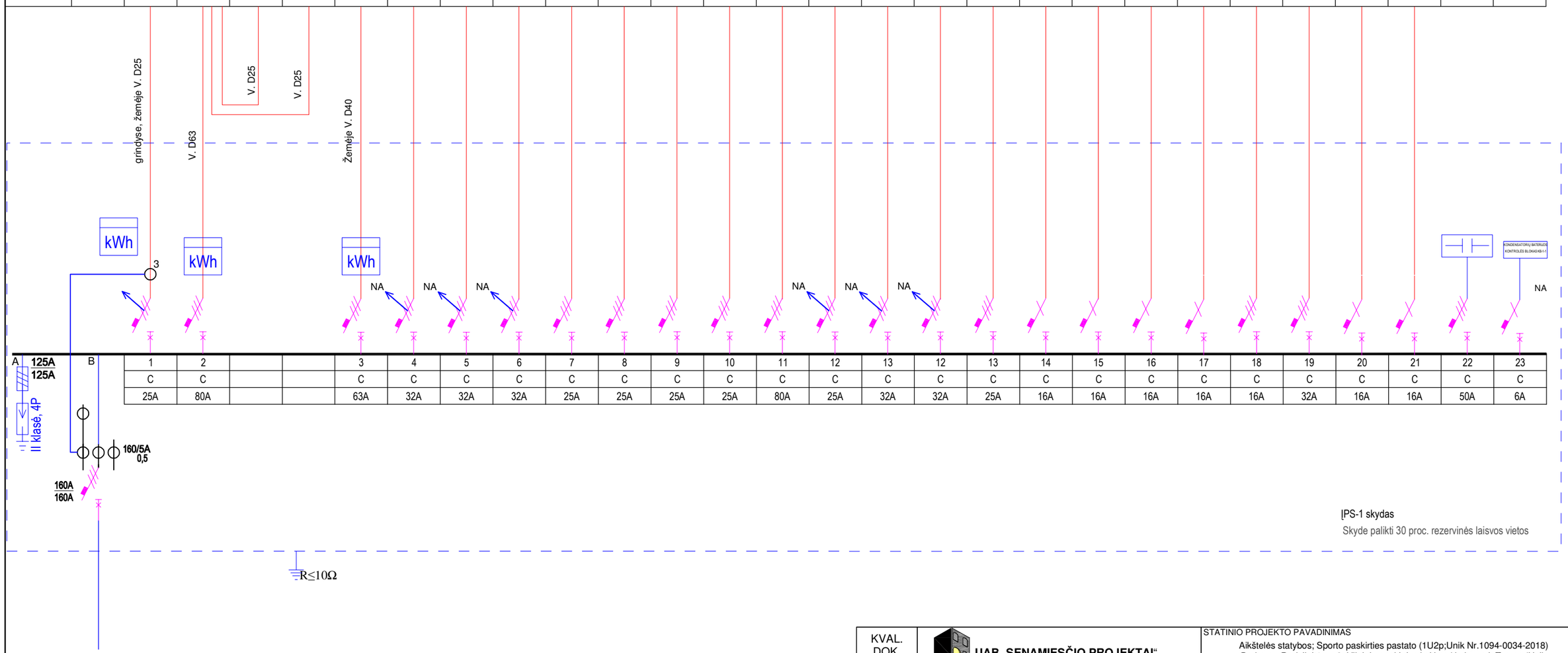

Įvadas iš AB ESO apskaitos skydo

Pastabos:

1. Gaisro metu ventiliacija stabdoma per IN/OUT modulius, kita įranga atjungiama per nepriklausomus atkabiklius.
2. Kondensatorių baterijas sumontuoti praėjus mėnesiui po pridavimo, per tą laiką išmatavus baterijų poreikius: talpą ir žingsnius

KVAL. DOK. NR.	UAB „SENAMIESČIO PROJEKTAI“				STATINIO PROJEKTO PAVADINIMAS Aikštelės statybos; Sporto paskirties pastato (1U2p;Unik Nr.1094-0034-2018) Barboros Radvilaitės g.6, Vilniuje paskirties keitimo į kultūros ir Tvoros (Unik Nr.1094-0034-0045) Barboros Radvilaitės g.4 rekonstravimo; Negyvenamojo pastato (2H1p; Unik Nr. 1094-0034-0023) ir Negyvenamojo pastato (1H1p; Unik Nr. 1094-0034-0012) Barboros Radvilaitės g.4, Vilniuje paskirties keitimo į kultūros kapitalinio remonto projektas		
A1132/0869	PV, PDV	R. Buitkus		2024 06			
1209	ARCH.	R. Miniotaitė		2024 06	STATINIO NR. IR PAVADINIMAS Kultūros paskirties pastatas (kodas 20762) 1U2p;Unik Nr.1094-0034-2018 Kultūros paskirties pastatas (kodas 28003) 1H1p; Unik Nr. 1094-0034-0012 Kultūros paskirties pastatas (kodas 28002) 2H1p; Unik Nr. 1094-0034-0023 Tvora (kodas 28004) 2H1p; Unik Nr. 1094-0034-0045 Aikštelė		
	MB "Skirgiškių projektai" Į.k. 304399941 Skirgiškės, Riešės sen. Vilniaus r. ramunas.bucinskas@gmail.com tel.: +370 602 66064						
KPD 0356/30014	PDV	R. Bučinskas		2024 06	DOKUMENTO PAVADINIMAS ĮPS-1 skydo, principinė schema		LAIDA 0
KALBOS TRUMP.	STATYTOJAS(-A) / UŽSAKOVAS(-Ė)				DOKUMENTO ŽYMUO SP - 0782 - 24 - TP - E - 01	LAPAS	LAPŲ
LT	VILNIAUS MIESTO SAVIVALDYBĖ					1	1

P in, kW	2.8	0.2	0.3	0.4	0.2	0.5	0.2	0.2	0.2	0.5	0.2	0.5			
P sk, kW	2.8														
U, V	400.0	230.0	230.0	230.0	230.0	230.0	230.0	230.0	230.0	230.0	230.0	230.0			
I sk, A	4.2	1.1	1.2	1.6	0.8	2.3	0.8	0.9	0.8	2.3	0.8	2.3			
Kabelio ilgis, m		10	10	15	15	20	10	15	15	10	20	25			
Kabelio degumo klasė		Cca	Cca	Cca	Cca	Cca	Cca	Cca	Cca	Cca	Cca	Cca			
Kabelio gyslų sk. ir skerspjūvis vnt*mm2		CU 3	CU 3	CU 3	CU 3	CU 3	CU 3	CU 3	CU 3	CU 3	CU 3	CU 3			
		2.5	2.5	2.5	2.5	2.5	2.5	2.5	2.5	1.5	1.5	1.5			
Patalpos Nr., Įranga	Viso: įvadas	Kištukiniai lizdai R-004pat. 2 vnt.	Kištukiniai lizdai R-003pat. 4 vnt.	Kištukiniai lizdai R-003pat. 2 vnt.	Kištukiniai lizdai R-002pat. 2 vnt.	Kištukiniai lizdai R-001pat. 4 vnt.	Kištukiniai lizdai R-004pat. 1 vnt. el. radiatorius	Kištukinis lizdas lauke 1 vnt.	Kištukinis lizdas lauke 1 vnt.	Apšvietimas R-004 pat.	Apšvietimas R-002 pat.	Apšvietimas R-001, R-003 pat.	Rezervas	Rezervas	Rezervas

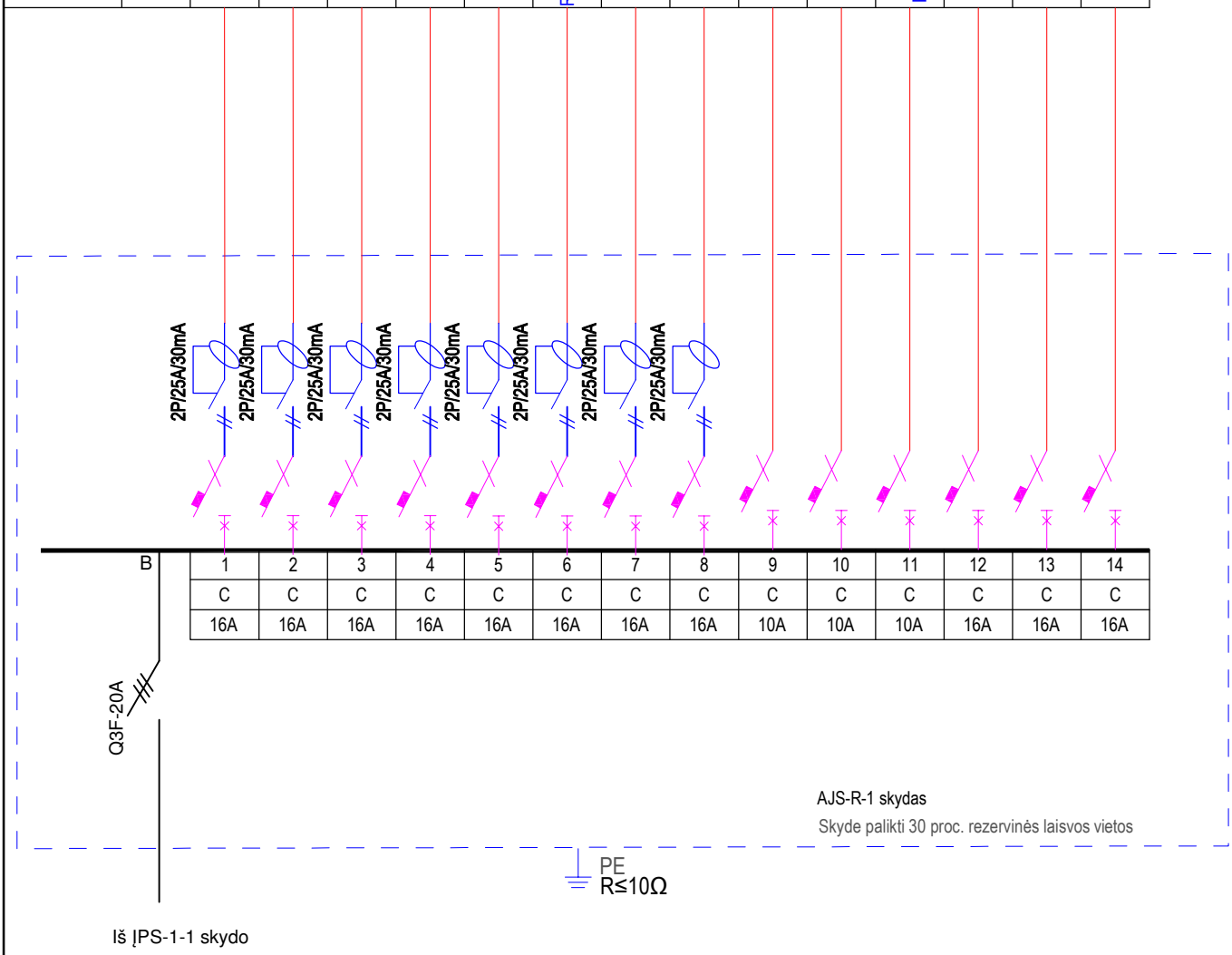

Iš ĮPS-1-1 skydo

KVAL. DOK. NR.	UAB „SENAMIESČIO PROJEKTAI“				STATINIO PROJEKTO PAVADINIMAS Aikštelės statybos; Sporto paskirties pastato (1U2p;Unik Nr.1094-0034-2018) Barboros Radvilaitės g.6, Vilniuje paskirties keitimo į kultūros ir Tvoros (Unik Nr.1094-0034-0045) Barboros Radvilaitės g.4 rekonstravimo; Negyvenamojo pastato (2H1p; Unik Nr. 1094-0034-0023) ir Negyvenamojo pastato (1H1p; Unik Nr. 1094-0034-0012) Barboros Radvilaitės g.4, Vilniuje paskirties keitimo į kultūros kapitalinio remonto projektas
A1132/0869	PV, PDV	R. Buitkus		2024 06	
1209	ARCH.	R. Miniotaitė		2024 06	STATINIO NR. IR PAVADINIMAS Kultūros paskirties pastatas (kodas 20762) 1U2p;Unik Nr.1094-0034-2018 Kultūros paskirties pastatas (kodas 28003) 1H1p; Unik Nr. 1094-0034-0012 Kultūros paskirties pastatas (kodas 28002) 2H1p; Unik Nr. 1094-0034-0023 Tvora (kodas 28004) 2H1p; Unik Nr. 1094-0034-0045 Aikštelė
	MB "Skirgiškių projektai" Į.k. 304399941 Skirgiškės, Riešės sen. Vilniaus r. ramunas.bucinskas@gmail.com tel.: +370 602 66064				
KPD 0356/30014	PDV	R. Bučinskas		2024 06	DOKUMENTO PAVADINIMAS AJS-R-1 skydo, principinė schema
					LAIDA 0
KALBOS TRUMP. LT	STATYTOJAS(-A) / UŽSAKOVAS(-Ė) VILNIAUS MIESTO SAVIVALDYBĖ				DOKUMENTO ŽYMUO SP - 0782 - 24 - TP - E - 02
					LAPAS 1 / LAPŲ 1

P in, kW	0.8			0.3	0.2	0.2	0.1	0.1	0.5			
k nevienl.	1.0			1.0	1.0	1.0	1.0	1.0	1.0			
P sk, kW	0.8			0.3	0.2	0.2	0.1	0.1	0.5			
U, V	400.0			230.0	230.0	230.0	230.0	230.0	230.0			
I sk, A	1.2			1.4	0.9	0.9	0.5	0.5	2.3			
ΔU, %				1.36	0.33	0.83	0.41	0.07	1.24			
I tr., kA				0.08	0.21	0.09	0.09	0.42	0.15			
Degumo klasė				Cca	Cca	Cca	Cca	Cca	Cca			
Kabelio ilgis, m				110	40	100	100	30	100			
Kabelio gyslų sk. ir skerspjūvis vnt*mm2				CU 3	CU 3	CU 3	CU 3	CU 3	CU 3			
				1.5	1.5	1.5	1.5	2.5	2.5			
Patalpos Nr., Įranga	Viso:	Astronominis laikrodis		Teritorijos apšvietimas Linija 1	Teritorijos apšvietimas Linija 2	Teritorijos apšvietimas Linija 3	Teritorijos apšvietimas Linija 4	Varteliai 1 vnt.	Varteliai 2 vnt.	Rezervas	Rezervas	Rezervas

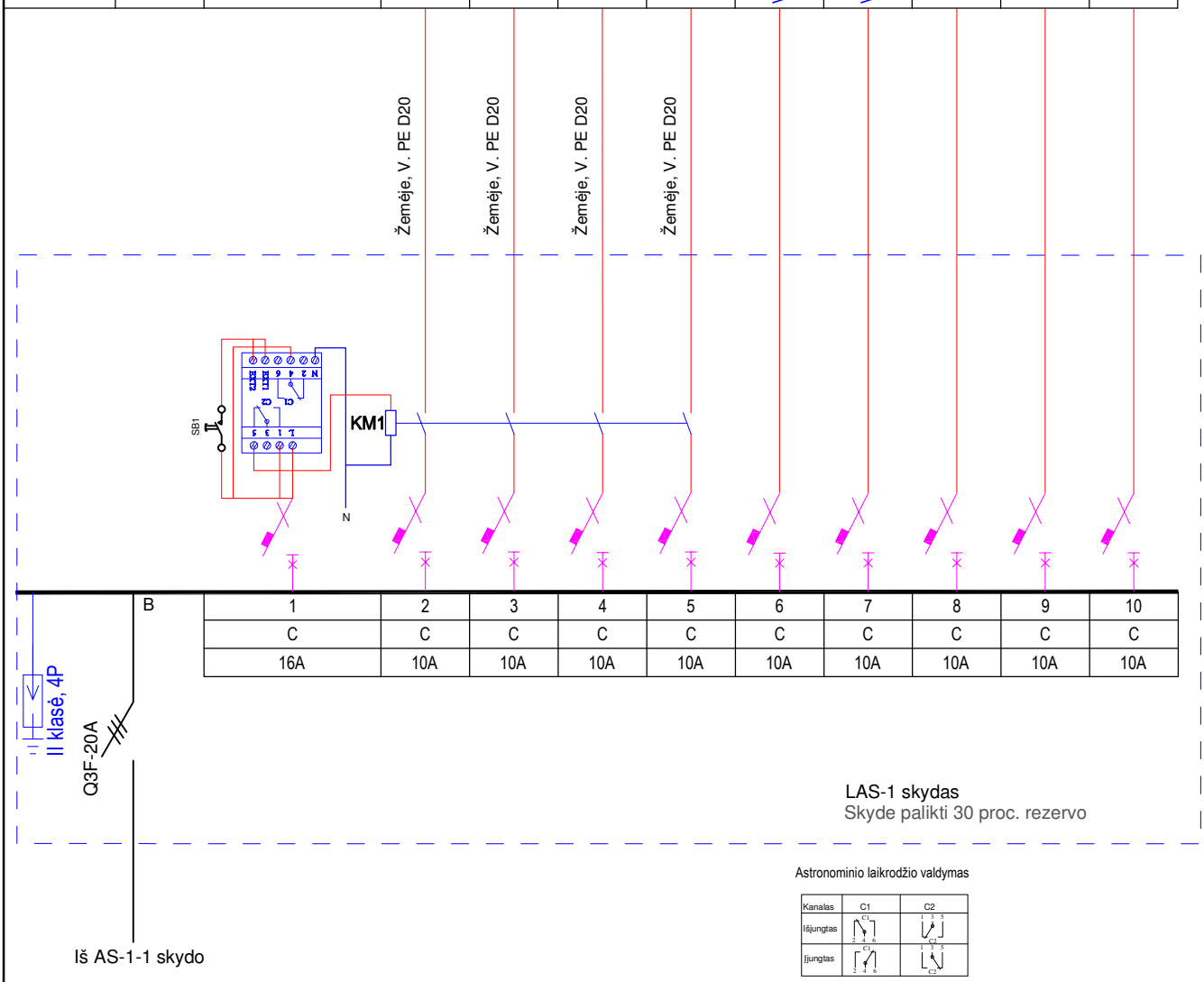

Astronominio laikrodžio valdymas

Kanalas	C1	C2
Išjungtas	C1 1 3 5 / 2 4 6	C2 1 3 5 / 2 4 6
Įjungtas	C1 1 3 5 / 2 4 6	C2 1 3 5 / 2 4 6

KVAL. DOK. NR.	UAB „SENAMIESČIO PROJEKTAI“			
A1132/0869	PV, PDV	R. Buitkus		2024 06
1209	ARCH.	R. Miniotaitė		2024 06
	MB "Skirgiškių projektai" Į.k. 304399941 Skirgiškės, Riešės sen. Vilniaus r. ramunas.bucinskas@gmail.com tel.: +370 602 66064			
KPD 0356/30014	PDV	R. Bučinskas		2024 06

STATINIO PROJEKTO PAVADINIMAS

Aikštelės statybos; Sporto paskirties pastato (1U2p;Unik Nr.1094-0034-2018) Barboros Radvilaitės g.6, Vilniuje paskirties keitimo į kultūros ir Tvoros (Unik Nr.1094-0034-0045) Barboros Radvilaitės g.4 rekonstravimo; Negyvenamojo pastato (2H1p; Unik Nr. 1094-0034-0023) ir Negyvenamojo pastato (1H1p; Unik Nr. 1094-0034-0012) Barboros Radvilaitės g.4, Vilniuje paskirties keitimo į kultūros kapitalinio remonto projektas

STATINIO NR. IR PAVADINIMAS

Kultūros paskirties pastatas (kodas 20762) 1U2p;Unik Nr.1094-0034-2018
Kultūros paskirties pastatas (kodas 28003) 1H1p; Unik Nr. 1094-0034-0012
Kultūros paskirties pastatas (kodas 28002) 2H1p; Unik Nr. 1094-0034-0023
Tvora (kodas 28004) 2H1p; Unik Nr. 1094-0034-0045
Aikštelė

DOKUMENTO PAVADINIMAS

LAS-1 skydo, principinė schema

LAIDA: 0

KALBOS TRUMP.: LT

STATYTOJAS(-A) / UŽSAKOVAS(-Ė): VILNIAUS MIESTO SAVIVALDYBĖ

DOKUMENTO ŽYMUO: SP - 0782 - 24 - TP - E - 03

LAPAS: 1 LAPŲ: 1

P in, kW	42.8	2.5	2.5	2.5	2.5	2.5	2.5	2.5	2.5	2.5	2.5	2.5	2.5	2.5	2.5	2.5	2.5	2.5	0.1	0.1	0.1		
P sk, kW	17.1																						
U, V	400.0	230.0	230.0	230.0	230.0	230.0	230.0	230.0	230.0	230.0	230.0	230.0	230.0	230.0	230.0	230.0	230.0	230.0	230.0	230.0	230.0		
I sk, A	26.0	11.4	11.4	11.4	11.4	11.4	11.4	11.4	11.4	11.4	11.4	11.4	11.4	11.4	11.4	11.4	11.4	11.4	0.5	0.5	0.5		
Kabelio ilgis, m		40	40	40	25	30	30	35	35	20	25	20	20	30	30	15	10	25	25	30	40		
Kabelio degumo klasė		Cca	Cca	Cca	Cca	Cca	Cca	Cca	Cca	Cca	Cca	Cca	Cca	Cca	Cca	Cca	Cca	Cca	Cca	Cca	Cca		
Kabelio gyslų sk. ir skerspjūvis vnt*mm2		CU 3	CU 3	CU 3	CU 3	CU 3	CU 3	CU 3	CU 3	CU 3	CU 3	CU 3	CU 3	CU 3	CU 3	CU 3	CU 3	CU 3	CU 3	CU 3	CU 3		
		2.5	2.5	2.5	2.5	2.5	2.5	2.5	2.5	2.5	2.5	2.5	2.5	2.5	2.5	2.5	2.5	2.5	2.5	2.5	2.5		
Patalpos Nr., Įranga	Viso: įvadas	Kištukiniai įzdai R-101pat. 4 vnt.	Kištukiniai įzdai R-101pat. 4 vnt. palangėje	Kištukiniai įzdai R-101pat. 4 vnt. (gr. dėžė)	Kištukiniai įzdai R-103pat. 6 vnt. palangėje	Kištukiniai įzdai R-102pat. 5 vnt. recepcijoje balde	Kištukiniai įzdai R-102pat. 4 vnt. recepcijoje stale	Kištukiniai įzdai R-102pat. 8 vnt. grindinėje dėžėje	Kištukiniai įzdai R-102pat. 3 vnt. palangėje	Kištukiniai įzdai R-108pat. 4 vnt. grindinėje dėžėje	Kištukiniai įzdai R-105pat. 5 vnt.	Kištukiniai įzdai R-105pat. 4 vnt. grindinė dėžė	Kištukiniai įzdai R-105pat. 1 vnt. vandens šildytuvas	Kištukiniai įzdai R-106pat. 4 vnt.	Kištukiniai įzdai R-106pat. 4 vnt. grindinė dėžė	Kištukiniai įzdai R-110 pat. 4vnt.	Kištukiniai įzdai R-110 pat. 1vnt. vandens šildytuvas	Kištukiniai įzdai R-112, R-113, R-114 pat. 3vnt.	Sensoriniai jutikliai R-112, R-113, R-114 pat. 4vnt.	Durų valdikliai	Durų valdikliai	Rezervas	Rezervas

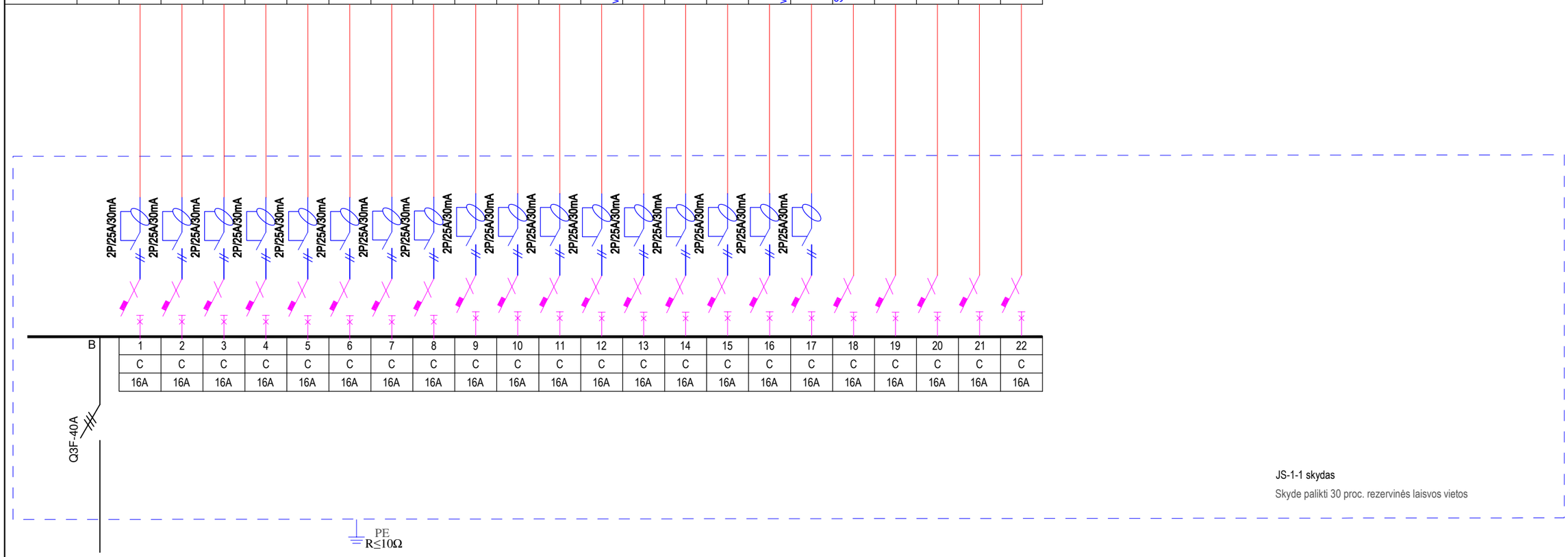

KVAL. DOK. NR.	UAB „SENAMIESČIO PROJEKTAI“			
A1132/0869	PV, PDV	R. Buitkus		2024 06
1209	ARCH.	R. Miniotaitė		2024 06
	MB "Skirgiškių projektai" Įk. 304399941 Skirgiškės, Riešės sen. Vilniaus r. ramunas.bucinskas@gmail.com tel.: +370 602 66064			
KPD 0356/30014	PDV	R. Bučinskas		2024 06
KALBOS TRUMP.	STATYTOJAS(-A) / UŽSAKOVAS(-Ė)			
LT	VILNIAUS MIESTO SAVIVALDYBĖ			

STATINIO PROJEKTO PAVADINIMAS
Aikštelės statybos; Sporto paskirties pastato (1U2p;Unik Nr.1094-0034-2018) Barboros Radvilaitės g.6, Vilniuje paskirties keitimo į kultūros ir Tvoros (Unik Nr.1094-0034-0045) Barboros Radvilaitės g.4 rekonstravimo; Negyvenamojo pastato (2H1p; Unik Nr. 1094-0034-0023) ir Negyvenamojo pastato (1H1p; Unik Nr. 1094-0034-0012) Barboros Radvilaitės g.4, Vilniuje paskirties keitimo į kultūros kapitalinio remonto projektas

STATINIO NR. IR PAVADINIMAS
Kultūros paskirties pastatas (kodas 20762) 1U2p;Unik Nr.1094-0034-2018
Kultūros paskirties pastatas (kodas 28003) 1H1p; Unik Nr. 1094-0034-0012
Kultūros paskirties pastatas (kodas 28002) 2H1p; Unik Nr. 1094-0034-0023
Tvora (kodas 28004) 2H1p; Unik Nr. 1094-0034-0045
Aikštelė

DOKUMENTO PAVADINIMAS
JS-1-1 skydo, principinė schema

LAIDA: 0

DOKUMENTO ŽYMUO
SP - 0782 - 24 - TP - E - 04

LAPAS: 1 LAPŲ: 1

P in, kW	38.4	2.5	2.5	2.5	2.5	2.5	2.5	2.5	2.5	2.5	2.5	2.5	2.5	2.5	2.5	1.2	2.0	0.1	0.1			
P sk, kW	15.4																					
U, V	400.0	230.0	230.0	230.0	230.0	230.0	230.0	230.0	230.0	230.0	230.0	230.0	230.0	230.0	230.0	230.0	230.0	230.0	230.0			
I sk, A	23.4	11.4	11.4	11.4	11.4	11.4	11.4	11.4	11.4	11.4	11.4	11.4	11.4	11.4	11.4	5.5	9.2	0.5	0.5			
Kabelio ilgis, m		50	40	25	40	20	20	15	30	30	35	45	35	10	20	35	40	20	60			
Kabelio degumo klasė		Cca	Cca	Cca	Cca	Cca	Cca	Cca	Cca	Cca	Cca	Cca	Cca	Cca	Cca	Cca	Cca	Cca	Cca			
Kabelio gyslų sk. ir skerspjūvis vnt*mm2		CU 3	CU 3	CU 3	CU 3	CU 3	CU 3	CU 3	CU 3	CU 3	CU 3	CU 3	CU 3	CU 3	CU 3	CU 3	CU 3	CU 3	CU 3			
		2.5	2.5	2.5	2.5	2.5	2.5	2.5	2.5	2.5	2.5	2.5	2.5	2.5	2.5	2.5	2.5	2.5	2.5			
Patalpos Nr., Įranga	Viso: įvadas	Kištukinis lizdas balkone	Kištukiniai lizdai R-207, R-208 pat. 8 vnt. su gr. dėžė	Kištukiniai lizdai R-202 pat. 2 vnt.	Kištukiniai lizdai R-203 pat. 7 vnt.	Kištukiniai lizdai R-203 pat. 8 vnt. (gr. dėžė)	Kištukiniai lizdai R-203 pat. 8 vnt. (gr. dėžė)	Kištukiniai lizdai R-203 pat. 8 vnt. (gr. dėžė)	Kištukiniai lizdai R-204pat. 7 vnt.	Kištukiniai lizdai R-204, R-205 pat. 8 vnt. grin. dėžėje	Kištukiniai lizdai R-205pat. 6 vnt.	Kištukiniai lizdai R-206pat. 10 vnt.	Kištukiniai lizdai R-206pat. 12 vnt. grindinėje dėžėje	Kištukiniai lizdai R-213pat. 4 vnt.	Kištukiniai lizdai R-209, R-210, R-212pat. 3 vnt.	Kištukinis lizdas R-207 pat. 1 vnt. el. radiatorius	Kištukinis lizdas R-208 pat. 1 vnt. el. radiatorius	Sensoriai jutikliai R-109, R-111, R-112 pat. 4vnt.	Durų valdikliai	Rezervas	Rezervas	Rezervas

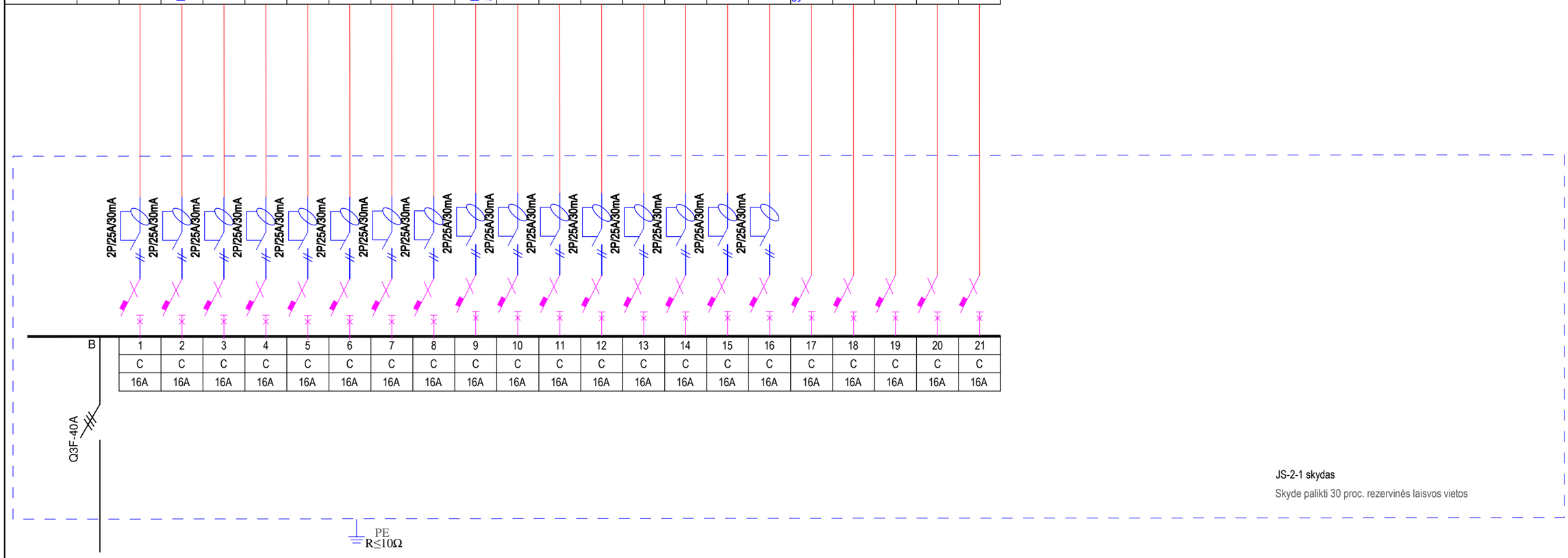

KVAL. DOK. NR.	UAB „SENAMIESČIO PROJEKTAI“				STATINIO PROJEKTO PAVADINIMAS Aikštelės statybos; Sporto paskirties pastato (1U2p;Unik Nr.1094-0034-2018) Barboros Radvilaitės g.6, Vilniuje paskirties keitimo į kultūros ir Tvoros (Unik Nr.1094-0034-0045) Barboros Radvilaitės g.4 rekonstravimo; Negyvenamojo pastato (2H1p; Unik Nr. 1094-0034-0023) ir Negyvenamojo pastato (1H1p; Unik Nr. 1094-0034-0012) Barboros Radvilaitės g.4, Vilniuje paskirties keitimo į kultūros kapitalinio remonto projektas
A1132/0869	PV, PDV	R. Buitkus		2024 06	
1209	ARCH.	R. Miniotaitė		2024 06	STATINIO NR. IR PAVADINIMAS Kultūros paskirties pastatas (kodas 20762) 1U2p;Unik Nr.1094-0034-2018 Kultūros paskirties pastatas (kodas 28003) 1H1p; Unik Nr. 1094-0034-0012 Kultūros paskirties pastatas (kodas 28002) 2H1p; Unik Nr. 1094-0034-0023 Tvora (kodas 28004) 2H1p; Unik Nr. 1094-0034-0045 Aikštelė
	MB "Skirgiškių projektai" Į.k. 304399941 Skirgiškės, Riešės sen. Vilniaus r. ramunas.bucinskas@gmail.com tel.: +370 602 66064				
KPD 0356/30014	PDV	R. Bučinskas		2024 06	DOKUMENTO PAVADINIMAS JS-2-1 skydo, principinė schema — LAIDA: 0
KALBOS TRUMP.	STATYTOJAS(-A) / UŽSAKOVAS(-Ė)				DOKUMENTO ŽYMUO SP - 0782 - 24 - TP - E - 05 — LAPAS: 1 — LAPŲ: 1
LT	VILNIAUS MIESTO SAVIVALDYBĖ				

P in, kW	33.6	2.5	2.5	2.5	2.5	2.5	2.5	2.5	2.5	2.5	2.5	2.5	2.5		1.2	1.2	1.3			
P sk, kW	16.8																			
U, V	400.0	230.0	230.0	230.0	230.0	230.0	230.0	230.0	230.0	230.0	230.0	230.0	230.0		230.0	230.0	230.0			
I sk, A	25.6	11.4	11.4	11.4	11.4	11.4	11.4	11.4	11.4	11.4	11.4	11.4	11.4		5.4	5.4	5.8			
Kabelio ilgis, m		50	40	30	30	20	25	30	15	15	55	15	10		65	65	70			
Kabelio degumo klasė		Cca	Cca	Cca	Cca	Cca	Cca	Cca	Cca	Cca	Cca	Cca	Cca		Cca	Cca	Cca			
Kabelio gyslų sk. ir skerspjūvis vnt*mm2		CU 3	CU 3	CU 3	CU 3	CU 3	CU 3	CU 3	CU 3	CU 3	CU 3	CU 3	CU 3		CU 3	CU 3	CU 3			
		2.5	2.5	2.5	2.5	2.5	2.5	2.5	2.5	2.5	2.5	2.5	2.5		2.5	2.5	2.5			
Patalpos Nr., Įranga	Viso: įvadas	Kištukiniai lizdai R-302, R-308 pat. 3 vnt. ant palangės	Kištukiniai lizdai R-302 pat. 4 vnt. ant palangės	Kištukiniai lizdai R-308 pat. 12 vnt. grindinėje dėžėje	Kištukiniai lizdai R-308 pat. 8 vnt. grindinėje dėžėje	Kištukiniai lizdai R-308 pat. 8 vnt. grindinėje dėžėje	Kištukiniai lizdai R-308 pat. 12 vnt. grindinėje dėžėje	Kištukiniai lizdai R-308 pat. 12 vnt. grindinėje dėžėje	Kištukiniai lizdai R-307 pat. 4 vnt.	Kištukiniai lizdai R-304, R-305, R306 pat. 3 vnt.	Kištukiniai lizdai R-302, R-307 pat. 3 vnt. (kolektoriuose)	Sensoriai jutikliai R-304, R-305, R-306 pat. 5vnt.	Durų valdiklai		Savireguliuojantis šildymo kabelis	Savireguliuojantis šildymo kabelis	Savireguliuojantis šildymo kabelis	Rezervas	Rezervas	Rezervas

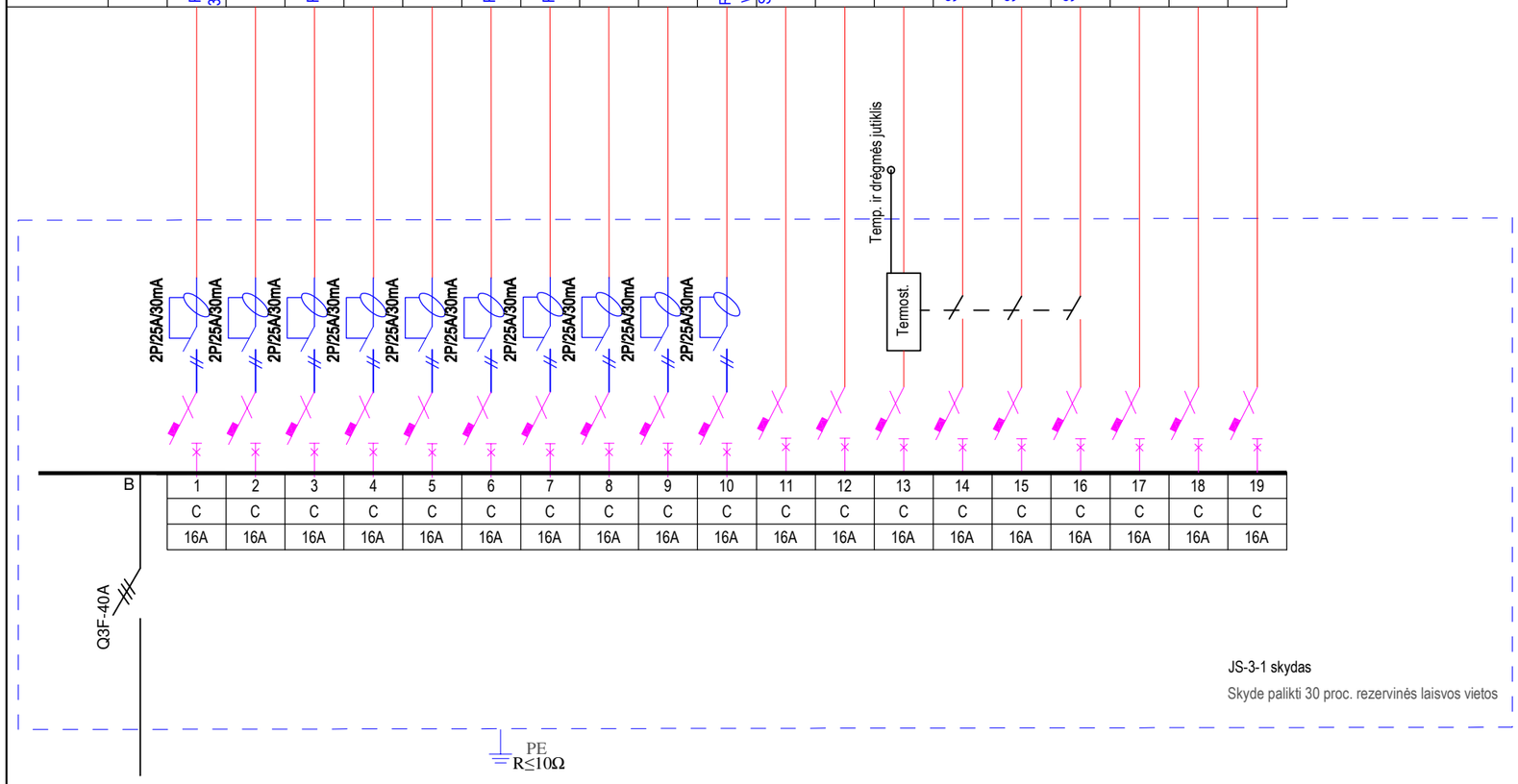

KVAL. DOK. NR.	UAB „SENAMIESČIO PROJEKTAI“				STATINIO PROJEKTO PAVADINIMAS Aikštelės statybos; Sporto paskirties pastato (1U2p;Unik Nr.1094-0034-2018) Barboros Radvilaitės g.6, Vilniuje paskirties keitimo į kultūros ir Tvoros (Unik Nr.1094-0034-0045) Barboros Radvilaitės g.4 rekonstravimo; Negyvenamojo pastato (2H1p; Unik Nr. 1094-0034-0023) ir Negyvenamojo pastato (1H1p; Unik Nr. 1094-0034-0012) Barboros Radvilaitės g.4, Vilniuje paskirties keitimo į kultūros kapitalinio remonto projektas
A1132/0869	PV, PDV	R. Buitkus		2024 06	
1209	ARCH.	R. Miniotaitė		2024 06	STATINIO NR. IR PAVADINIMAS Kultūros paskirties pastatas (kodas 20762) 1U2p;Unik Nr.1094-0034-2018 Kultūros paskirties pastatas (kodas 28003) 1H1p; Unik Nr. 1094-0034-0012 Kultūros paskirties pastatas (kodas 28002) 2H1p; Unik Nr. 1094-0034-0023 Tvora (kodas 28004) 2H1p; Unik Nr. 1094-0034-0045 Aikštelė
	MB "Skirgiškių projektai" Į.k. 304399941 Skirgiškės, Riešės sen. Vilniaus r. ramunas.bucinskas@gmail.com tel.: +370 602 66064				
KPD 0356/30014	PDV	R. Bučinskas		2024 06	DOKUMENTO PAVADINIMAS JS-3-1 skydo, principinė schema LAIDA: 0
KALBOS TRUMP. LT	STATYTOJAS(-A) / UŽSAKOVAS(-Ė) VILNIAUS MIESTO SAVIVALDYBĖ				DOKUMENTO ŽYMUO SP - 0782 - 24 - TP - E - 06 LAPAS: 1 LAPŲ: 1

P in, kW	2.0	0.4	0.5	0.2	0.2	0.3	0.3				
P sk, kW	2.0										
U, V	400.0	400.0	400.0	400.0	400.0	400.0	230.0				
I sk, A	3.0	0.6	0.8	0.3	0.4	0.5	1.2				
Kabelio ilgis, m		35	35	30	20	30	30				
Kabelio degumo klasė		Cca	Cca	Cca	Cca	Cca	Cca				
Kabelio gyslų sk. ir skerspjūvis vnt*mm2		CU 5	CU 5	CU 5	CU 5	CU 5	CU 3				
		1.5	1.5	1.5	1.5	1.5	1.5				
Patalpos Nr., Įranga	Viso: įvadas	Apšvietimas R-101, R-103 pat.	Apšvietimas R-102 pat.	Apšvietimas R-110, R-112, R-113, R-114 pat.	Apšvietimas R-104, R-109, R-111 pat.	Apšvietimas R-105, R-106 pat.	Apšvietimas laiptinės pat.	Rezervas	Rezervas	Rezervas	Rezervas

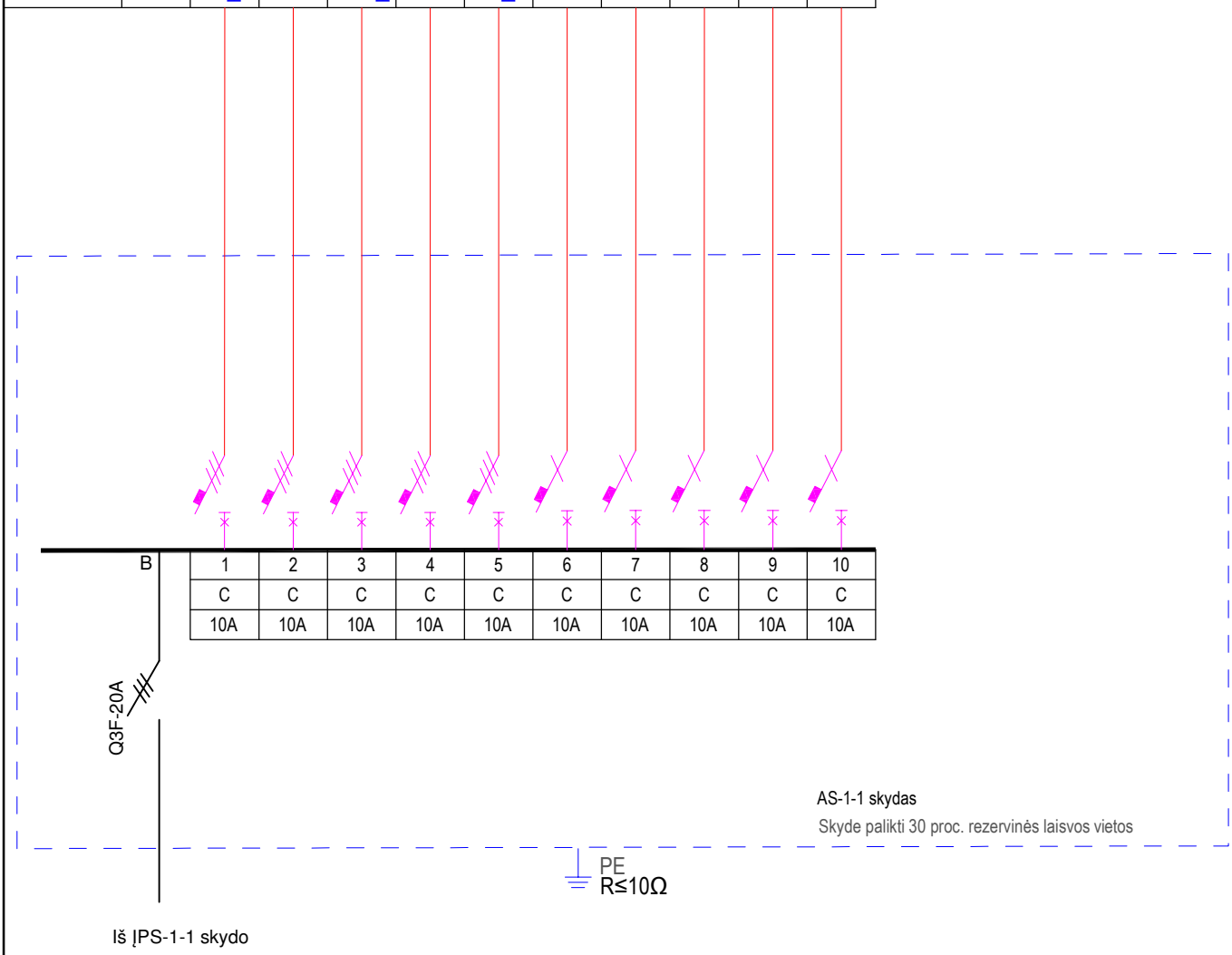

KVAL. DOK. NR.	UAB „SENAMIESČIO PROJEKTAI“			
A1132/0869	PV, PDV	R. Buitkus		2024 06
1209	ARCH.	R. Miniotaitė		2024 06
	MB "Skirgiškių projektai" Į.k. 304399941 Skirgiškės, Riešės sen. Vilniaus r. ramunas.bucinskas@gmail.com tel.: +370 602 66064			
KPD 0356/30014	PDV	R. Bučinskas		2024 06

STATINIO PROJEKTO PAVADINIMAS

Aikštelės statybos; Sporto paskirties pastato (1U2p;Unik Nr.1094-0034-2018) Barboros Radvilaitės g.6, Vilniuje paskirties keitimo į kultūros ir Tvoros (Unik Nr.1094-0034-0045) Barboros Radvilaitės g.4 rekonstravimo; Negyvenamojo pastato (2H1p; Unik Nr. 1094-0034-0023) ir Negyvenamojo pastato (1H1p; Unik Nr. 1094-0034-0012) Barboros Radvilaitės g.4, Vilniuje paskirties keitimo į kultūros kapitalinio remonto projektas

STATINIO NR. IR PAVADINIMAS

Kultūros paskirties pastatas (kodas 20762) 1U2p;Unik Nr.1094-0034-2018
Kultūros paskirties pastatas (kodas 28003) 1H1p; Unik Nr. 1094-0034-0012
Kultūros paskirties pastatas (kodas 28002) 2H1p; Unik Nr. 1094-0034-0023
Tvora (kodas 28004) 2H1p; Unik Nr. 1094-0034-0045
Aikštelė

DOKUMENTO PAVADINIMAS

AS-1-1 skydo, principinė schema

LAIDA: 0

KALBOS TRUMP.	STATYTOJAS(-A) / UŽSAKOVAS(-Ė)	DOKUMENTO ŽYMUO	LAPAS	LAPŲ
LT	VILNIAUS MIESTO SAVIVALDYBĖ	SP - 0782 - 24 - TP - E - 07	1	1

P in, kW	1.7	0.3	0.3	0.4	0.2	0.4	0.1				
P sk, kW	1.7										
U, V	400.0	400.0	400.0	400.0	400.0	400.0	230.0				
I sk, A	2.7	0.5	0.5	0.5	0.4	0.5	0.6				
Kabelio ilgis, m		50	25	30	30	35	30				
Kabelio degumo klasė		Cca	Cca	Cca	Cca	Cca	Cca				
Kabelio gyslų sk. ir skerspjūvis vnt*mm2		CU 5	CU 5	CU 5	CU 5	CU 5	CU 3				
		1.5	1.5	1.5	1.5	1.5	1.5				
Patalpos Nr., Įranga	Viso: įvadas	Apšvietimas R-207, R-208, R-308 pat.	Apšvietimas R-201,R-202 pat.	Apšvietimas R-203 pat.	Apšvietimas R-204, R-205 pat.	Apšvietimas R-206 pat.	Apšvietimas R-209, R-210, R-211, R-212, R-213 pat. ir antrsolėje	Rezervas	Rezervas	Rezervas	Rezervas

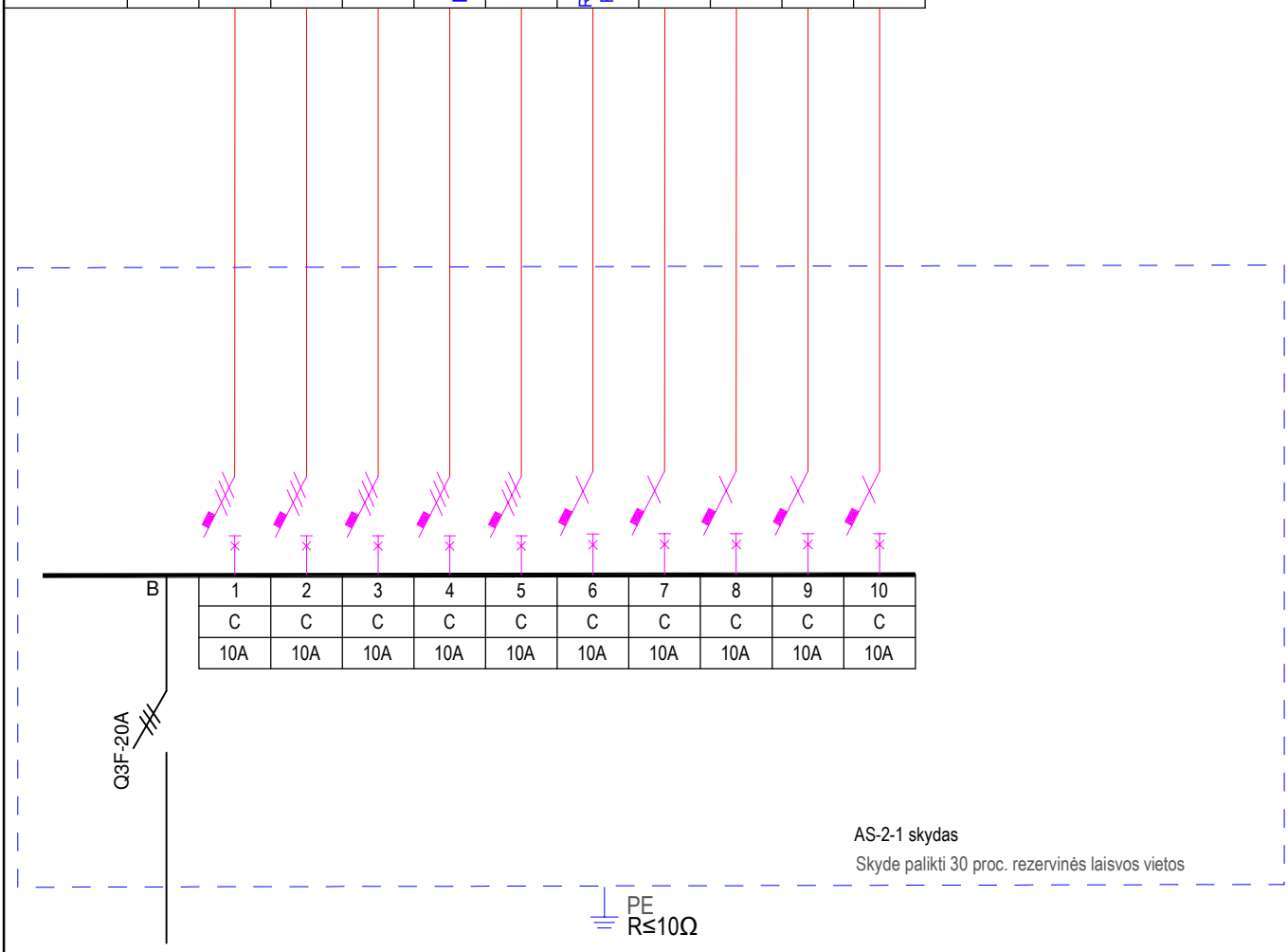

KVAL. DOK. NR.	UAB „SENAMIESČIO PROJEKTAI“			
A1132/0869	PV, PDV	R. Buitkus		2024 06
1209	ARCH.	R. Miniotaitė		2024 06
	MB "Skirgiškių projektai" Į.k. 304399941 Skirgiškės, Riešės sen. Vilniaus r. ramunas.bucinskas@gmail.com tel.: +370 602 66064			
KPD 0356/30014	PDV	R. Bučinskas		2024 06

STATINIO PROJEKTO PAVADINIMAS

Aikštelės statybos; Sporto paskirties pastato (1U2p;Unik Nr.1094-0034-2018) Barboros Radvilaitės g.6, Vilniuje paskirties keitimo į kultūros ir Tvoros (Unik Nr.1094-0034-0045) Barboros Radvilaitės g.4 rekonstravimo; Negyvenamojo pastato (2H1p; Unik Nr. 1094-0034-0023) ir Negyvenamojo pastato (1H1p; Unik Nr. 1094-0034-0012) Barboros Radvilaitės g.4, Vilniuje paskirties keitimo į kultūros kapitalinio remonto projektas

STATINIO NR. IR PAVADINIMAS

Kultūros paskirties pastatas (kodas 20762) 1U2p;Unik Nr.1094-0034-2018
Kultūros paskirties pastatas (kodas 28003) 1H1p; Unik Nr. 1094-0034-0012
Kultūros paskirties pastatas (kodas 28002) 2H1p; Unik Nr. 1094-0034-0023
Tvora (kodas 28004) 2H1p; Unik Nr. 1094-0034-0045
Aikštelė

DOKUMENTO PAVADINIMAS

AS-2-1 skydo, principinė schema

LAIDA: 0

KALBOS TRUMP.: LT

STATYTOJAS(-A) / UŽSAKOVAS(-Ė): VILNIAUS MIESTO SAVIVALDYBĖ

DOKUMENTO ŽYMUO: SP - 0782 - 24 - TP - E - 08

LAPAS: 1 LAPŲ: 1

P in, kW	1.5	0.2	0.3	0.4	0.2	0.5					
P sk, kW	1.5										
U, V	400.0	400.0	400.0	400.0	230.0	230.0					
I sk, A	2.4	0.4	0.4	0.5	0.8	2.3					
Kabelio ilgis, m		20	20	20	30	20					
Kabelio degumo klasė		Cca	Cca	Cca	Cca	Cca					
Kabelio gyslų sk. ir skerspjūvis vnt*mm2		CU 5	CU 5	CU 5	CU 3	CU 3					
		1.5	1.5	1.5	1.5	1.5					
Patalpos Nr., Įranga	Viso: įvadas	Apšvietimas R-302 pat. Linija 1	Apšvietimas R-302 pat. Linija 2	Apšvietimas R-302 pat. Linijos 3 ir 4	Apšvietimas R-303, R-304, R-305, R-306, R-307 pat.	Meninės instalacijos išvadas R-301 pat.	Rezervas	Rezervas	Rezervas	Rezervas	Rezervas

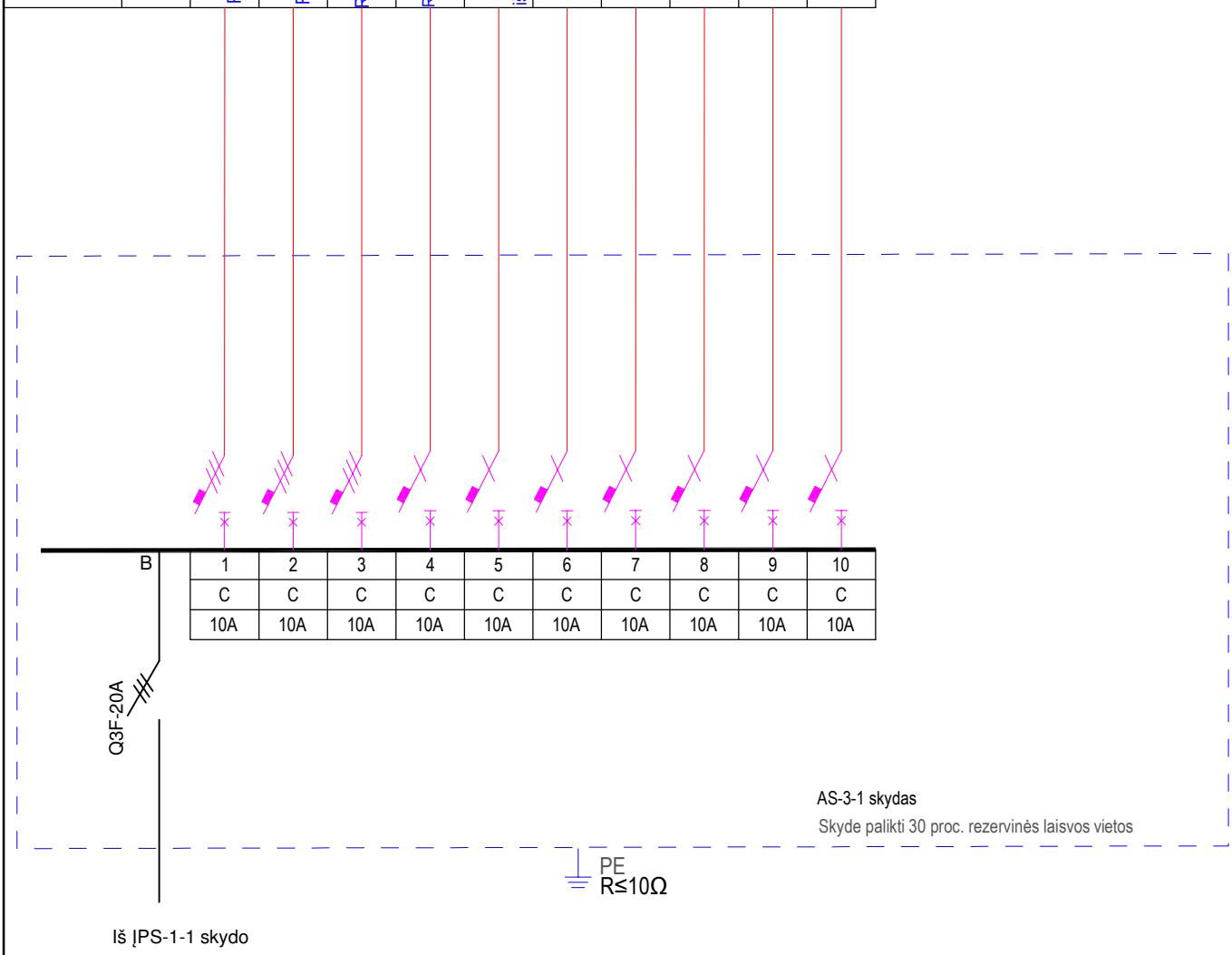

KVAL. DOK. NR.	UAB „SENAMIESČIO PROJEKTAI“			
A1132/0869	PV, PDV	R. Buitkus		2024 06
1209	ARCH.	R. Miniotaitė		2024 06
	MB "Skirgiškių projektai" Į.k. 304399941 Skirgiškės, Riešės sen. Vilniaus r. ramunas.bucinskas@gmail.com tel.: +370 602 66064			
KPD 0356/30014	PDV	R. Bučinskas		2024 06

STATINIO PROJEKTO PAVADINIMAS

Aikštelės statybos; Sporto paskirties pastato (1U2p;Unik Nr.1094-0034-2018) Barboros Radvilaitės g.6, Vilniuje paskirties keitimo į kultūros ir Tvoros (Unik Nr.1094-0034-0045) Barboros Radvilaitės g.4 rekonstravimo; Negyvenamojo pastato (2H1p; Unik Nr. 1094-0034-0023) ir Negyvenamojo pastato (1H1p; Unik Nr. 1094-0034-0012) Barboros Radvilaitės g.4, Vilniuje paskirties keitimo į kultūros kapitalinio remonto projektas

STATINIO NR. IR PAVADINIMAS

Kultūros paskirties pastatas (kodas 20762) 1U2p;Unik Nr.1094-0034-2018
Kultūros paskirties pastatas (kodas 28003) 1H1p; Unik Nr. 1094-0034-0012
Kultūros paskirties pastatas (kodas 28002) 2H1p; Unik Nr. 1094-0034-0023
Tvora (kodas 28004) 2H1p; Unik Nr. 1094-0034-0045
Aikštelė

DOKUMENTO PAVADINIMAS

AS-3-1 skydo, principinė schema

LAIDA: 0

KALBOS TRUMP.	STATYTOJAS(-A) / UŽSAKOVAS(-Ė)	DOKUMENTO ŽYMUO	LAPAS	LAPŲ
LT	VILNIAUS MIESTO SAVIVALDYBĖ	SP - 0782 - 24 - TP - E - 09	1	1

P in, kW	60.4	18.3	18.3	12.3	2.5	0.1	0.8	1.2	1.5	0.4	5.0	0.1			
P sk, kW	42.2														
U, V	400.0	400.0	400.0	400.0	400.0	230.0	230.0	230.0	230.0	230.0	230.0	230.0			
I sk, A	64.3	27.8	27.8	18.7	3.8	0.3	3.4	5.3	6.9	1.8	22.9	0.4			
Kabelio ilgis, m		30	30	20	60	20	60	20	15	15	40	5			
Kabelio degumo klasė		Cca	Cca	Cca	Cca	Cca	Cca	Cca	Cca	Cca	Cca	Cca			
Kabelio gyslų sk. ir skerspjūvis vnt*mm2		CU 5	CU 5	CU 5	CU 5	CU 3	CU 3	CU 3	CU 3	CU 3	CU 3	CU 3			
		6	6	4	2.5	1.5	4	2.5	2.5	2.5	6	2.5			
Patalpos Nr., Įranga	Viso: įvadas	VRF sistemos lauko blokas	VRF sistemos lauko blokas	Akumuliacinė talpa	OT/OŠ R-1 (2a. antresolėje)	Hidromodulis 4vnt.	OT/OŠ R-2 (2a. antresolėje)	OT/OŠ R-3	Drenažinis siurblys	Siurbliai 2 vnt.	El. oro užuolaida	Šildymo kabelis kondensatui prie ŠS	Rezervas	Rezervas	Rezervas



1	2	3	4	5
C	C	C	C	C
32A	32A	20A	16A	10A

6	7	8	9	10
C	C	C	C	C
16A	16A	16A	16A	25A

11	12	13	14	
C	C	C	C	
16A	16A	16A	16A	

KVAL. DOK. NR.	UAB „SENAMIESČIO PROJEKTAI“			
A1132/0869	PV, PDV	R. Buitkus		2024 06
1209	ARCH.	R. Miniotaitė		2024 06
	MB "Skirgiškių projektai" Į.k. 304399941 Skirgiškės, Riešės sen. Vilniaus r. ramunas.bucinskas@gmail.com tel.: +370 602 66064			
KPD 0356/30014	PDV	R. Bučinskas		2024 06

STATINIO PROJEKTO PAVADINIMAS

Aikštelės statybos; Sporto paskirties pastato (1U2p;Unik Nr.1094-0034-2018) Barboros Radvilaitės g.6, Vilniuje paskirties keitimo į kultūros ir Tvoros (Unik Nr.1094-0034-0045) Barboros Radvilaitės g.4 rekonstravimo; Negyvenamojo pastato (2H1p; Unik Nr. 1094-0034-0023) ir Negyvenamojo pastato (1H1p; Unik Nr. 1094-0034-0012) Barboros Radvilaitės g.4, Vilniuje paskirties keitimo į kultūros kapitalinio remonto projektas

STATINIO NR. IR PAVADINIMAS

Kultūros paskirties pastatas (kodas 20762) 1U2p;Unik Nr.1094-0034-2018
Kultūros paskirties pastatas (kodas 28003) 1H1p; Unik Nr. 1094-0034-0012
Kultūros paskirties pastatas (kodas 28002) 2H1p; Unik Nr. 1094-0034-0023
Tvora (kodas 28004) 2H1p; Unik Nr. 1094-0034-0045
Aikštelė

DOKUMENTO PAVADINIMAS

VS-R-1 skydo, principinė schema

LAIDA: 0

KALBOS TRUMP.	STATYTOJAS(-A) / UŽSAKOVAS(-Ė)	DOKUMENTO ŽYMUO	LAPAS	LAPŲ
LT	VILNIAUS MIESTO SAVIVALDYBĖ	SP - 0782 - 24 - TP - E - 10	1	1

P in, kW	0.7	0.1	0.2	0.2	0.2			
P sk, kW	0.7							
U, V	400.0	230.0	230.0	230.0	230.0			
I sk, A	1.1	0.5	0.9	0.9	0.9			
Kabelio ilgis, m		20	90	100	110			
Kabelio degumo klasė		E90	E90	E90	E90			
Kabelio gyslų sk. ir skerspjūvis vnt*mm2		CU 3	CU 3	CU 3	CU 3			
		1.5	1.5	1.5	1.5			
Patalpos Nr., Įranga	Viso: įvadas	Avarinis ir evakuacinis apšvietimas rūsyje	Avarinis ir evakuacinis apšvietimas Ia.	Avarinis ir evakuacinis apšvietimas IIa.	Avarinis ir evakuacinis apšvietimas IIIa.	Rezervas	Rezervas	Rezervas

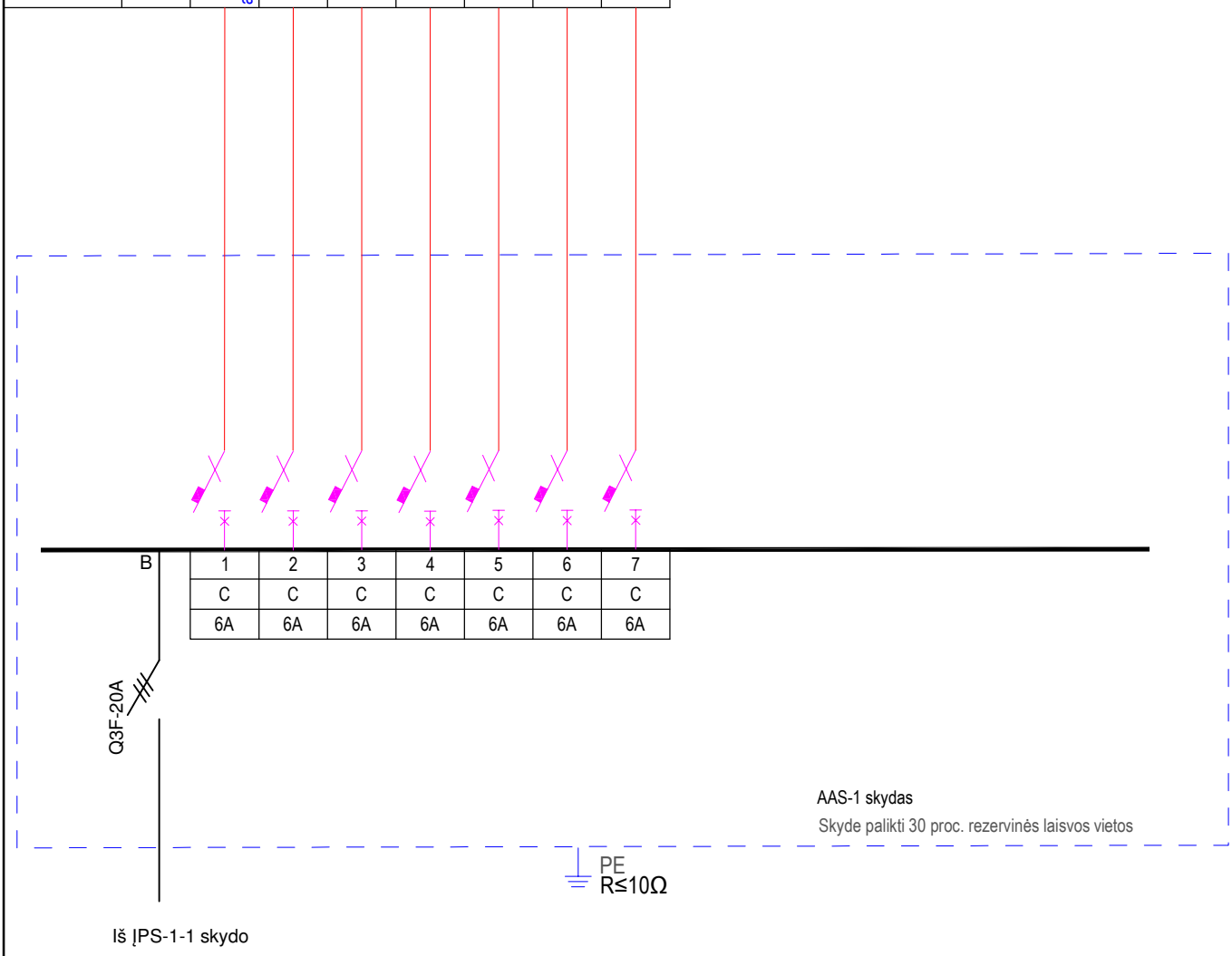

KVAL. DOK. NR.	UAB „SENAMIESČIO PROJEKTAI“			
A1132/0869	PV, PDV	R. Buitkus		2024 06
1209	ARCH.	R. Miniotaitė		2024 06
	MB "Skirgiškių projektai" Į.k. 304399941 Skirgiškės, Riešės sen. Vilniaus r. ramunas.bucinskas@gmail.com tel.: +370 602 66064			
KPD 0356/30014	PDV	R. Bučinskas		2024 06

STATINIO PROJEKTO PAVADINIMAS

Aikštelės statybos; Sporto paskirties pastato (1U2p;Unik Nr.1094-0034-2018) Barboros Radvilaitės g.6, Vilniuje paskirties keitimo į kultūros ir Tvoros (Unik Nr.1094-0034-0045) Barboros Radvilaitės g.4 rekonstravimo; Negyvenamojo pastato (2H1p; Unik Nr. 1094-0034-0023) ir Negyvenamojo pastato (1H1p; Unik Nr. 1094-0034-0012) Barboros Radvilaitės g.4, Vilniuje paskirties keitimo į kultūros kapitalinio remonto projektas

STATINIO NR. IR PAVADINIMAS

Kultūros paskirties pastatas (kodas 20762) 1U2p;Unik Nr.1094-0034-2018
Kultūros paskirties pastatas (kodas 28003) 1H1p; Unik Nr. 1094-0034-0012
Kultūros paskirties pastatas (kodas 28002) 2H1p; Unik Nr. 1094-0034-0023
Tvora (kodas 28004) 2H1p; Unik Nr. 1094-0034-0045
Aikštelė

DOKUMENTO PAVADINIMAS

VS-R-1 skydo, principinė schema

LAIDA: 0

KALBOS TRUMP.	STATYTOJAS(-A) / UŽSAKOVAS(-Ė)	DOKUMENTO ŽYMUO	LAPAS	LAPŲ
LT	VILNIAUS MIESTO SAVIVALDYBĖ	SP - 0782 - 24 - TP - E - 10.1	1	1

P in, kW	96.9	39.3	2.4	2.5	2.5	2.5	2.5	2.5	2.5	2.5	2.5	2.5	2.5	2.5	2.5	2.5	2.5	2.5	2.5	2.5	2.5	2.5	2.5	2.5	2.5	0.1	0.1			
P sk, kW	38.8	27.5																												
U, V	400.0	400.0	400.0	230.0	230.0	230.0	230.0	230.0	230.0	230.0	230.0	230.0	230.0	230.0	230.0	230.0	230.0	230.0	230.0	230.0	230.0	230.0	230.0	230.0	230.0	230.0	230.0			
I sk, A	59.0	41.9	3.6	11.4	11.4	11.4	11.4	11.4	11.4	11.4	11.4	11.4	11.4	11.4	11.4	11.4	11.4	11.4	11.4	11.4	11.4	11.4	11.4	11.4	11.4	0.5	0.5			
Kabelio ilgis, m		10	10	10	10	15	20	15	20	20	30	20	40	30	20	20	20	30	30	50	45	40	40	45	25	45	30			
Kabelio degumo klasė		Cca	Cca	Cca	Cca	Cca	Cca	Cca	Cca	Cca	Cca	Cca	Cca	Cca	Cca	Cca	Cca	Cca	Cca	Cca	Cca	Cca	Cca	Cca	Cca	Cca	Cca			
Kabelio gyslų sk. ir skerspjūvis vnt*mm2		CU 5	CU 5	CU 3	CU 3	CU 3	CU 3	CU 3	CU 3	CU 3	CU 3	CU 3	CU 3	CU 3	CU 3	CU 3	CU 3	CU 3	CU 3	CU 3	CU 3	CU 3	CU 3	CU 3	CU 3	CU 3	CU 3			
		16	4	2.5	2.5	2.5	2.5	2.5	2.5	2.5	2.5	2.5	2.5	2.5	2.5	2.5	2.5	2.5	2.5	2.5	2.5	2.5	2.5	2.5	2.5	2.5	2.5			
Patalpos Nr., Įranga	Viso: įvadas	VS-V-1 skydas	AS-V-1 skydas	Kištukinis lizdas V-001pat. 1 vnt. vandens šildytuvas	Kištukinis lizdas V-001pat. 1 vnt. nuotekų stotelė	Kištukiniai lizdai V-001, V-002 pat. 6 vnt.	Kištukiniai lizdai V-105 pat. 1 vnt.	Kištukiniai lizdai V-106 pat. 1 vnt. vandens šildytuvas	Kištukiniai lizdai V-106 pat. 4 vnt.	Kištukiniai lizdai V-107, V-108 pat. 2 vnt.	Kištukiniai lizdai V-103, V-104, V-105 pat. 4 vnt. palangėse	Kištukiniai lizdai V-101 pat. 8 vnt. grindinėse dėžėse	Kištukiniai lizdai V-102, V1-09 pat. 8 vnt.	Kištukiniai lizdai V-102, V1-09 pat. 2 vnt. palangėse	Kištukiniai lizdai V-102 pat. 8 vnt. grindinėse dėžėse	Kištukiniai lizdai V-102 pat. 8 vnt. grindinėse dėžėse	Kištukiniai lizdai V-102 pat. 8 vnt. grindinėse dėžėse	Kištukiniai lizdai V-110 pat. 1 vnt. vandens šildytuvas	Kištukiniai lizdai V-110 pat. 3 vnt.	Kištukiniai lizdai V-111 pat. 6 vnt. palangėse	Kištukiniai lizdai V-111 pat. 8 vnt.	Kištukiniai lizdai V-111 pat. 8 vnt. grindinėse dėžėse	Kištukiniai lizdai V-111 pat. 8 vnt. grindinėse dėžėse	Kištukiniai lizdai V-111 pat. 8 vnt. grindinėse dėžėse	Kištukiniai lizdai palėpėje 4 vnt.	Durų valdiklai	Sensoriniai jutikliai V-105, V-107, V-108 pat. 4vnt.	Rezervas	Rezervas	Rezervas



1	2	3	4	5	6	7	8	9	10	11	12	13	14	15	16	17	18	19	20	21	22	23	24	25	26	28	29	30		
C	C	C	C	C	C	C	C	C	C	C	C	C	C	C	C	C	C	C	C	C	C	C	C	C	C	C	C	C		
63A	20A	16A	16A	16A	16A	16A	16A	16A	16A	16A	16A	16A	16A	16A	16A	16A	16A	16A	16A	16A	16A	16A	16A	16A	16A	16A	16A	16A		

KVAL. DOK. NR.	UAB „SENAMIESČIO PROJEKTAI“			
A1132/0869	PV, PDV	R. Buitkus		2024 06
1209	ARCH.	R. Miniotaitė		2024 06
	MB "Skirgiškių projektai" Įk. 304399941 Skirgiškės, Riešės sen. Vilniaus r. ramunas.bucinskas@gmail.com tel.: +370 602 66064			
KPD 0356/30014	PDV	R. Bučinskas		2024 06
KALBOS TRUMP.	STATYTOJAS(-A) / UŽSAKOVAS(-Ė)			
LT	VILNIAUS MIESTO SAVIVALDYBĖ			

STATINIO PROJEKTO PAVADINIMAS
Aikštelės statybos; Sporto paskirties pastato (1U2p;Unik Nr.1094-0034-2018) Barboros Radvilaitės g.6, Vilniuje paskirties keitimo į kultūros ir Tvoros (Unik Nr.1094-0034-0045) Barboros Radvilaitės g.4 rekonstravimo; Negyvenamojo pastato (2H1p; Unik Nr. 1094-0034-0023) ir Negyvenamojo pastato (1H1p; Unik Nr. 1094-0034-0012) Barboros Radvilaitės g.4, Vilniuje paskirties keitimo į kultūros kapitalinio remonto projektas

STATINIO NR. IR PAVADINIMAS
Kultūros paskirties pastatas (kodas 20762) 1U2p;Unik Nr.1094-0034-2018
Kultūros paskirties pastatas (kodas 28003) 1H1p; Unik Nr. 1094-0034-0012
Kultūros paskirties pastatas (kodas 28002) 2H1p; Unik Nr. 1094-0034-0023
Tvora (kodas 28004) 2H1p; Unik Nr. 1094-0034-0045
Aikštelė

DOKUMENTO PAVADINIMAS
JS-V-1 skydo, principinė schema

LAIDA: 0

DOKUMENTO ŽYMUO
SP - 0782 - 24 - TP - E - 11

LAPAS: 1 LAPŲ: 1

P in, kW	2.4	0.2	0.3	0.4	0.2	0.5	0.2	0.5	0.2	0.5			
P sk, kW	2.4												
U, V	400.0	400.0	230.0	230.0	230.0	230.0	230.0	400.0	230.0	230.0			
I sk, A	3.6	0.4	1.2	1.6	0.8	2.3	0.8	0.8	0.8	2.3			
Kabelio ilgis, m		25	30	40	45	40	50	55	40	30			
Kabelio degumo klasė		Cca	Cca	Cca	Cca	Cca	Cca	Cca	E90	Cca			
Kabelio gyslų sk. ir skerspjūvis vnt*mm2		CU 5	CU 3	CU 3	CU 3	CU 3	CU 3	CU 5	CU 3	CU 3			
		1.5	1.5	1.5	1.5	1.5	1.5	1.5	1.5	1.5			
Patalpos Nr., Įranga	Viso: įvadas	Apšvietimas V-001, V-002 pat.	Apšvietimas V-101 pat.	Apšvietimas V-104, V-105, V-106, V107, V-108 pat.	Apšvietimas V-102, V-109 pat.	Apšvietimas V-103, V-110 pat.	Apšvietimas V-111 pat.	Apšvietimas pastogė	Avarinis ir evakuacinis apšvietimas	Apšvietimas virš įėjimo durų ir vartų angos	Rezervas	Rezervas	Rezervas

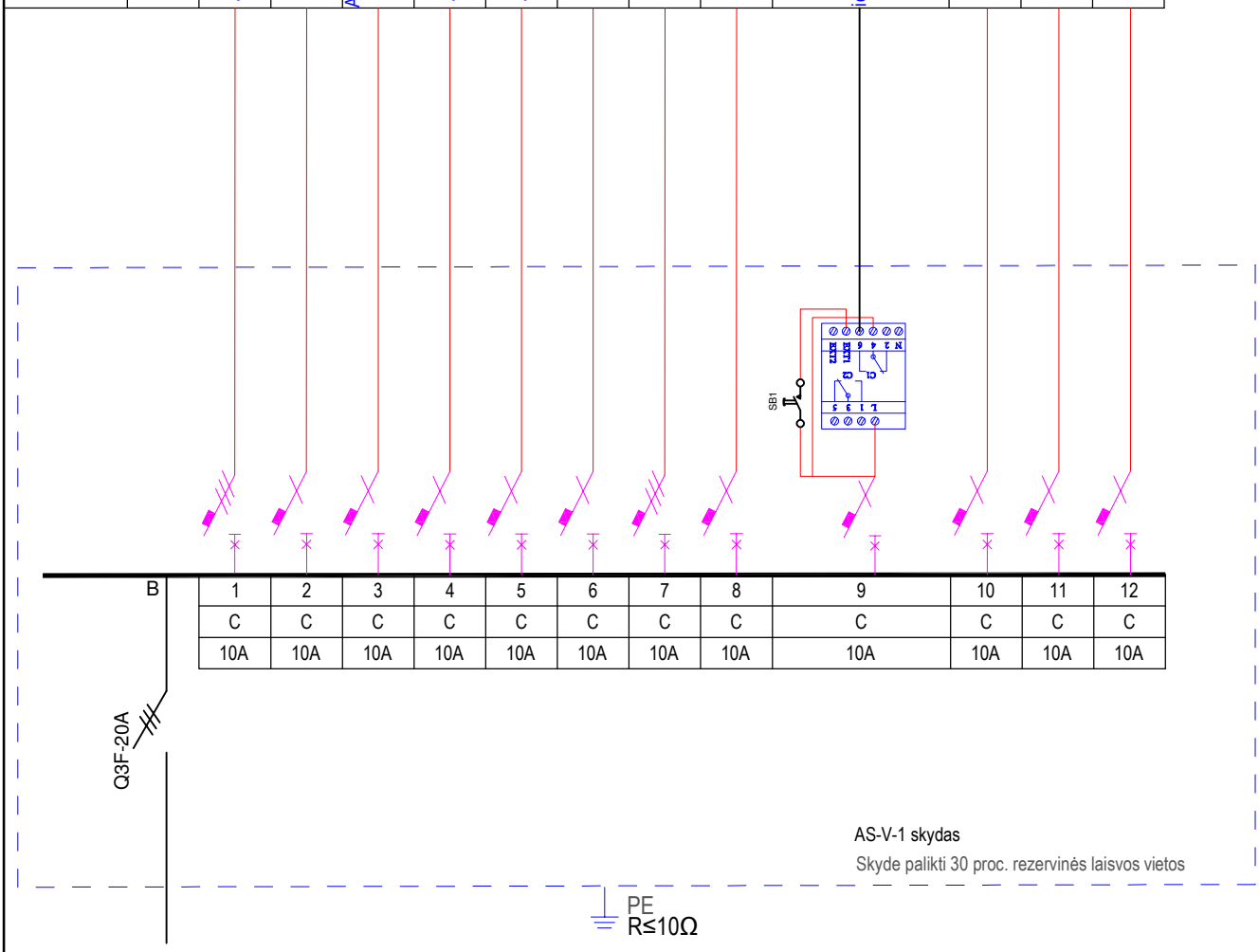

KVAL. DOK. NR.	UAB „SENAMIESČIO PROJEKTAI“				STATINIO PROJEKTO PAVADINIMAS Aikštelės statybos; Sporto paskirties pastato (1U2p;Unik Nr.1094-0034-2018) Barboros Radvilaitės g.6, Vilniuje paskirties keitimo į kultūros ir Tvoros (Unik Nr.1094-0034-0045) Barboros Radvilaitės g.4 rekonstravimo; Negyvenamojo pastato (2H1p; Unik Nr. 1094-0034-0023) ir Negyvenamojo pastato (1H1p; Unik Nr. 1094-0034-0012) Barboros Radvilaitės g.4, Vilniuje paskirties keitimo į kultūros kapitalinio remonto projektas
A1132/0869	PV, PDV	R. Buitkus		2024 06	
1209	ARCH.	R. Miniotaitė		2024 06	STATINIO NR. IR PAVADINIMAS Kultūros paskirties pastatas (kodas 20762) 1U2p;Unik Nr.1094-0034-2018 Kultūros paskirties pastatas (kodas 28003) 1H1p; Unik Nr. 1094-0034-0012 Kultūros paskirties pastatas (kodas 28002) 2H1p; Unik Nr. 1094-0034-0023 Tvora (kodas 28004) 2H1p; Unik Nr. 1094-0034-0045 Aikštelė
	MB "Skirgiškių projektai" Įl.k. 304399941 Skirgiškės, Riešės sen. Vilniaus r. ramunas.bucinskas@gmail.com tel.: +370 602 66064				
KPD 0356/30014	PDV	R. Bučinskas		2024 06	DOKUMENTO PAVADINIMAS AS-V-1 skydo, principinė schema
	PDA				LAIDA 0
KALBOS TRUMP.	STATYTOJAS(-A) / UŽSAKOVAS(-Ė)				DOKUMENTO ŽYMUO SP - 0782 - 24 - TP - E - 12
LT	VILNIAUS MIESTO SAVIVALDYBĖ				LAPAS 1 / LAPŲ 1

P in, kW	39.3	18.3	12.3	2.5	0.1	1.8	1.1	1.5	0.4	1.4		
P sk, kW	27.5											
U, V	400.0	400.0	400.0	400.0	230.0	230.0	230.0	230.0	230.0	230.0		
I sk, A	41.9	27.8	18.7	3.8	0.2	8.0	5.0	6.9	1.8	6.6		
Kabelio ilgis, m		10	10	30	10	25	30	10	10	65		
Kabelio degumo klasė		Cca	Cca	Cca	Cca	Cca	Cca	Cca	Cca	Cca		
Kabelio gyslų sk. ir skerspjūvis vnt*mm2		CU 5	CU 5	CU 5	CU 3	CU 3	CU 3	CU 3	CU 3	CU 3		
		6	4	2.5	2.5	2.5	2.5	2.5	2.5	2.5		
Patalpos Nr., Įranga	Viso: įvadas	VRF sistemos lauko blokas	Akumuliacinė talpa	OT/OŠ R-5 (2a.)	Hidromodulis 2vnt.	OT/OŠ R-4 (2a.)	OT/OŠ R-6 (2a.)	Drenažinis siurblys	Siurbliai 2 vnt.	Savireguliuojantis šildymo kabelis	Rezervas	Rezervas

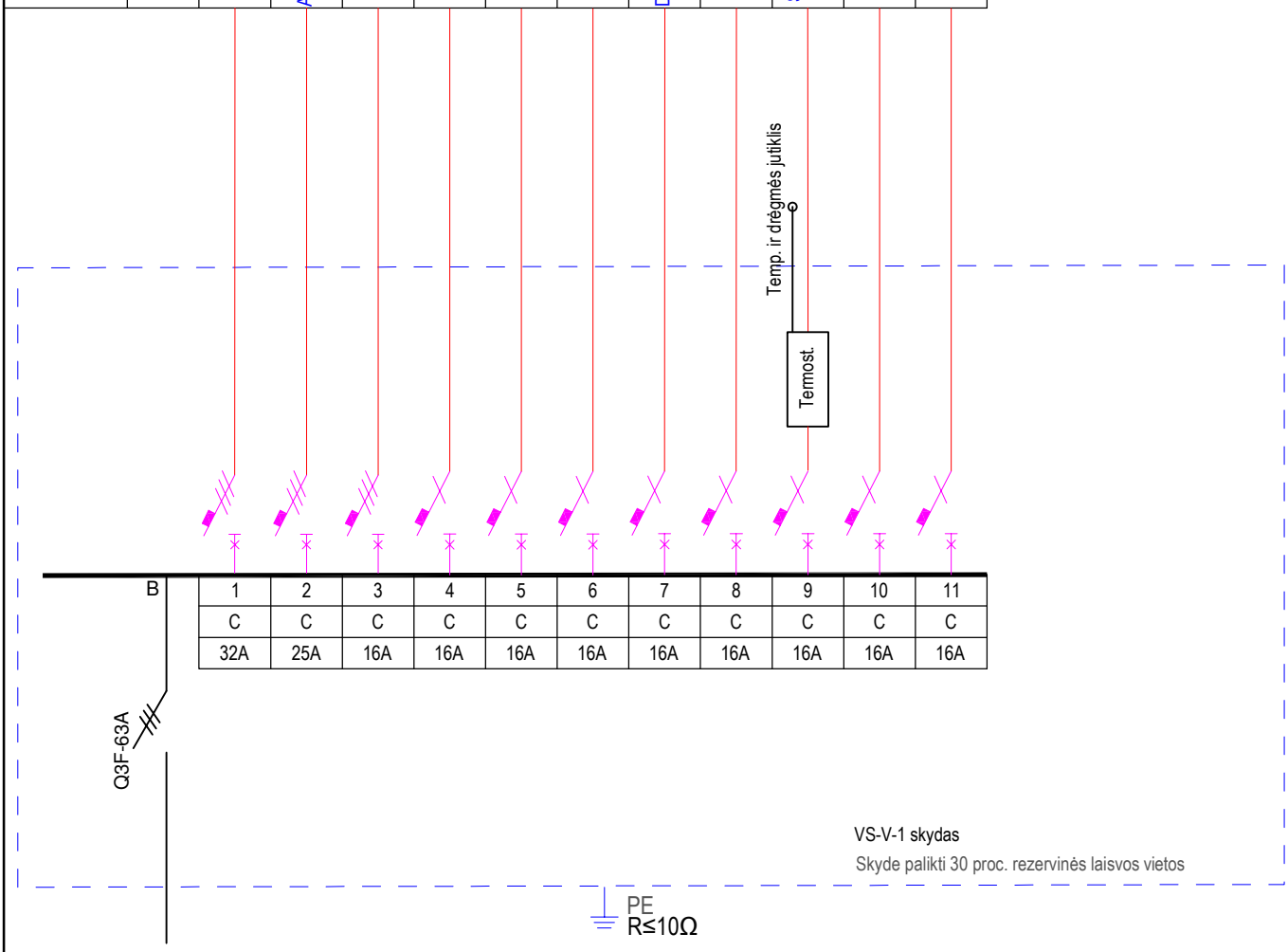

KVAL. DOK. NR.	UAB „SENAMIESČIO PROJEKTAI“				STATINIO PROJEKTO PAVADINIMAS Aikštelės statybos; Sporto paskirties pastato (1U2p;Unik Nr.1094-0034-2018) Barboros Radvilaitės g.6, Vilniuje paskirties keitimo į kultūros ir Tvoros (Unik Nr.1094-0034-0045) Barboros Radvilaitės g.4 rekonstravimo; Negyvenamojo pastato (2H1p; Unik Nr. 1094-0034-0023) ir Negyvenamojo pastato (1H1p; Unik Nr. 1094-0034-0012) Barboros Radvilaitės g.4, Vilniuje paskirties keitimo į kultūros kapitalinio remonto projektas
A1132/0869	PV, PDV	R. Buitkus		2024 06	
1209	ARCH.	R. Miniotaitė		2024 06	STATINIO NR. IR PAVADINIMAS Kultūros paskirties pastatas (kodas 20762) 1U2p;Unik Nr.1094-0034-2018 Kultūros paskirties pastatas (kodas 28003) 1H1p; Unik Nr. 1094-0034-0012 Kultūros paskirties pastatas (kodas 28002) 2H1p; Unik Nr. 1094-0034-0023 Tvora (kodas 28004) 2H1p; Unik Nr. 1094-0034-0045 Aikštelė
	MB "Skirgiškių projektai" Įm.k. 304399941 Skirgiškės, Riešės sen. Vilniaus r. ramunas.bucinskas@gmail.com tel.: +370 602 66064				
KPD 0356/30014	PDV	R. Bučinskas		2024 06	DOKUMENTO PAVADINIMAS VS-V-1 skydo, principinė schema
					LAIDA 0
KALBOS TRUMP.	STATYTOJAS(-A) / UŽSAKOVAS(-Ė)				DOKUMENTO ŽYMUO SP - 0782 - 24 - TP - E - 13
LT	VILNIAUS MIESTO SAVIVALDYBĖ				LAPAS 1 / LAPŲ 1

P in, kW	42.9	5.0	5.0	5.0	2.5	2.5	2.5	2.5	2.5	2.5	2.5	2.5	2.5	1.2	0.6	0.6	0.1	0.2	0.2	0.2	0.1	0.9	1.1	0.2		
P sk, kW	25.7																									
U, V	400.0	400.0	400.0	400.0	230.0	230.0	230.0	230.0	230.0	230.0	230.0	230.0	230.0	230.0	230.0	230.0	230.0	230.0	400.0	400.0	230.0	230.0	230.0	230.0		
I sk, A	39.1	7.6	7.6	7.6	11.4	11.4	11.4	11.4	11.4	11.4	11.4	11.4	11.4	5.5	2.7	2.7	0.5	0.9	0.3	0.3	0.5	4.1	4.9	0.8		
Kabelio ilgis, m		10	10	15	10	10	10	20	10	20	20	25	20	20	20	15	20	30	30	30	30	10	65	30		
Kabelio degumo klasė		Cca	Cca	Cca	Cca	Cca	Cca	Cca	Cca	Cca	Cca	Cca	Cca	Cca	Cca	Cca	Cca	Cca	Cca	Cca	Cca	Cca	Cca	E90		
Kabelio gyslų sk. ir skerspjūvis vnt*mm2		CU 5	CU 5	CU 5	CU 3	CU 3	CU 3	CU 3	CU 3	CU 3	CU 3	CU 3	CU 3	CU 3	CU 3	CU 3	CU 3	CU 3	CU 5	CU 5	CU 3	CU 3	CU 3	CU 3		
		2.5	2.5	2.5	2.5	2.5	2.5	2.5	2.5	2.5	2.5	2.5	2.5	2.5	2.5	2.5	2.5	1.5	1.5	1.5	1.5	2.5	2.5	1.5		
Patalpos Nr., Įranga	Viso: įvadas	Kištukinis lizdas 3F 16A, O-105pat.	Kištukinis lizdas 3F 16A, O-105pat.	Kištukinis lizdas 3F 16A, O-102pat.	Kištukiniai lizdai O-105 pat. 4 vnt.	Kištukiniai lizdai O-105 pat. 4 vnt.	Kištukiniai lizdai O-105 pat. 2 vnt.	Kištukiniai lizdai O-103 pat. 4 vnt. grindinėje ėžėje	Kištukiniai lizdai O-102 pat. 4 vnt. grindinėje ėžėje	Kištukiniai lizdai O-102 pat. 4 vnt. grindinėje ėžėje	Kištukiniai lizdai O-102 pat. 8 vnt. grindinėje ėžėje	Kištukiniai lizdai O-101 pat. 12 vnt. grindinėse ėžėse	Kištukiniai lizdai O-104 pat. 3 vnt.	Kištukinis lizdas O-103 pat. 1 vnt. El. radiatorius	Kištukinis lizdas O-104 pat. 1 vnt. El. radiatorius	Kištukinis lizdas O-105 pat. 1 vnt. El. radiatorius	Sensoriniai jutikliai O-104 pat. 2vnt.	Apšvietimas O-104, O-105 pat.	Apšvietimas O-102, O-103 pat.	Apšvietimas O-101 pat.	Apšvietimas pastogė	OT/OŠ R-7	Savireguliuojantis šildymo kabelis	Avarinis ir evakuacinis apšvietimas	Rezervas	Rezervas



1	2	3	4	5	6	7
C	C	C	C	C	C	C
16A	16A	16A	16A	16A	16A	16A

8	9	10	11	12	13	14
C	C	C	C	C	C	C
16A	16A	16A	16A	16A	16A	16A

15	16	17	18	19	20	21	22	23	24	25
C	C	C	C	C	C	C	C	C	C	C
16A	16A	10A	10A	10A	10A	16A	16A	16A	16A	16A

KVAL. DOK. NR.	UAB „SENAMIESČIO PROJEKTAI“				STATINIO PROJEKTO PAVADINIMAS Aikštelės statybos; Sporto paskirties pastato (1U2p;Unik Nr.1094-0034-2018) Barboros Radvilaitės g.6, Vilniuje paskirties keitimo į kultūros ir Tvoros (Unik Nr.1094-0034-0045) Barboros Radvilaitės g.4 rekonstravimo; Negyvenamojo pastato (2H1p; Unik Nr. 1094-0034-0023) ir Negyvenamojo pastato (1H1p; Unik Nr. 1094-0034-0012) Barboros Radvilaitės g.4, Vilniuje paskirties keitimo į kultūros kapitalinio remonto projektas
A1132/0869	PV, PDV	R. Buitkus		2024 06	
1209	ARCH.	R. Miniotaitė		2024 06	STATINIO NR. IR PAVADINIMAS Kultūros paskirties pastatas (kodas 20762) 1U2p;Unik Nr.1094-0034-2018 Kultūros paskirties pastatas (kodas 28003) 1H1p; Unik Nr. 1094-0034-0012 Kultūros paskirties pastatas (kodas 28002) 2H1p; Unik Nr. 1094-0034-0023 Tvora (kodas 28004) 2H1p; Unik Nr. 1094-0034-0045 Aikštelė
	MB "Skirgiškių projektai" Įk. 304399941 Skirgiškės, Riešės sen. Vilniaus r. ramunas.bucinskas@gmail.com tel.: +370 602 66064				
KPD 0356/30014	PDV	R. Bučinskas		2024 06	DOKUMENTO PAVADINIMAS AJS-O-1 skydo, principinė schema
					LAIDA 0
KALBOS TRUMP. LT	STATYTOJAS(-A) / UŽSAKOVAS(-Ė) VILNIAUS MIESTO SAVIVALDYBĖ				DOKUMENTO ŽYMUO SP - 0782 - 24 - TP - E - 14
					LAPAS 1 / LAPŲ 1

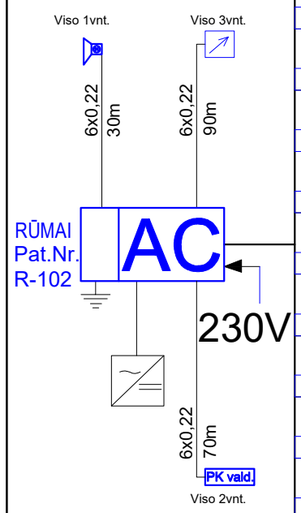

PRIETAISAI	ILGIS, KABELIS	JUTIKLIAI	Sp. Nr.	Jutiklių kiekis
	10 6x0.22		Sp-1	1
	15 4x0.22		Sp-2	6
	15 4x0.22		Sp-3	3
	15 4x0.22		Sp-4	1
	20 6x0.22		Sp-5	2
	25 4x0.22		Sp-6	1
	25 4x0.22		Sp-7	1
	25 4x0.22		Sp-8	1
	30 6x0.22		Sp-9	1
	10 6x0.22		Sp-10	1
	15 6x0.22		Sp-11	1
	15 4x0.22		Sp-12	1
	20 4x0.22		Sp-13	6
	20 6x0.22		Sp-14	1
	25 6x0.22		Sp-15	1
	25 4x0.22		Sp-16	3

ILGIS, KABELIS	JUTIKLIAI	Sp. Nr.	Jutiklių kiekis
25 4x0.22		Sp-17	1
25 6x0.22		Sp-18	1
25 4x0.22		Sp-19	6
25 4x0.22		Sp-20	3
25 6x0.22		Sp-21	1
20 6x0.22		Sp-22	1
20 4x0.22		Sp-23	3
20 4x0.22		Sp-24	6
25 4x0.22		Sp-25	6
25 6x0.22		Sp-26	1
30 6x0.22		Sp-27	1
30 4x0.22		Sp-28	5
30 4x0.22		Sp-29	1
30 4x0.22		Sp-30	3
30 6x0.22		Sp-31	1
35 6x0.22		Sp-32	2

ILGIS, KABELIS	JUTIKLIAI	Sp. Nr.	
30 4x0.22		Sp-33	3
35 4x0.22		Sp-34	1
25 6x0.22		Sp-35	2
25 4x0.22		Sp-36	6
25 4x0.22		Sp-37	6
20 6x0.22		Sp-38	1
25 6x0.22		Sp-39	1
30 4x0.22		Sp-40	6
35 4x0.22		Sp-41	6
30 6x0.22		Sp-42	1
30 6x0.22		Sp-43	1
35 4x0.22		Sp-44	6
35 4x0.22		Sp-45	6
30 4x0.22		Sp-46	6
25 6x0.22		Sp-47	1
25 6x0.22		Sp-48	1

Tęsinys 2 -am lape

Žymėjimas	Pavadinimas
AC	Apsauginė centralė
IM	Apsauginės centralės išplėtimo modulis
	Klaviatūra centralei
	Kombinuotas PIR judesio ir stiklo dūžio jutiklis
	Magnetokontaktinis jutiklis
	Sirena lauko su blykste
PK vald.	Praėjimo kontrolės valdiklis
	Stovas
	Akumuliatorius
	Įžeminimas

KVAL. DOK. NR.	UAB „SENAMIESČIO PROJEKTAI“			
A1132/0869	PV, PDV	R. Buitkus		2024 06
1209	ARCH.	R. Miniotaitė		2024 06
	MB "Skirgiškių projektai" Įk. 304399941 Skirgiškės, Riešės sen. Vilniaus r. ramunas.bucinskas@gmail.com tel.: +370 602 66064			
KPD 0356	PDV	R. Bučinskas		2024 06
39634	PDA	E. Pakštas		2024 06
KALBOS TRUMP.	STATYTOJAS(-A) / UŽSAKOVAS(-Ė)			
LT	VILNIAUS MIESTO SAVIVALDYBĖ			

STATINIO PROJEKTO PAVADINIMAS
Aikštelės statybos; Sporto paskirties pastato (1U2p;Unik Nr.1094-0034-2018) Barboros Radvilaitės g.6, Vilniuje paskirties keitimo į kultūros ir Tvoros (Unik Nr.1094-0034-0045) Barboros Radvilaitės g.4 rekonstravimo; Negyvenamojo pastato (2H1p; Unik Nr. 1094-0034-0023) ir Negyvenamojo pastato (1H1p; Unik Nr. 1094-0034-0012) Barboros Radvilaitės g.4, Vilniuje paskirties keitimo į kultūros kapitalinio remonto projektas

STATINIO NR. IR PAVADINIMAS
Kultūros paskirties pastatas (kodas 20762) 1U2p;Unik Nr.1094-0034-2018
Kultūros paskirties pastatas (kodas 28003) 1H1p; Unik Nr. 1094-0034-0012
Kultūros paskirties pastatas (kodas 28002) 2H1p; Unik Nr. 1094-0034-0023
Tvora (kodas 28004) 2H1p; Unik Nr. 1094-0034-0045
Aikštelė

DOKUMENTO PAVADINIMAS
Apsauginės signalizacijos principinė schema

LAIDA: 0

DOKUMENTO ŽYMUO
SP - 0782 - 24 - TP - AS - 01

LAPAS: 1 LAPŲ: 3

PRIETAISAI	ILGIS, KABELIS	JUTIKLIAI	Sp. Nr.	PRIETAISAI
	25 4x0.22		Sp-49	3
	20 6x0.22		Sp-50	1
	20 4x0.22		Sp-51	3
	25 6x0.22		Sp-52	2
	45 4x0.22		Sp-53	6
	35 6x0.22		Sp-54	1
	40 4x0.22		Sp-55	2
	40 4x0.22		Sp-56	6
	40 4x0.22		Sp-57	4
	35 6x0.22		Sp-58	2
	35 6x0.22		Sp-59	1
	35 4x0.22		Sp-60	2
	25 4x0.22		Sp-61	2
	25 6x0.22		Sp-62	2

Pradžia 1-am lape

PRIETAISAI

Viso 1vnt.

6x0,22
15m

OFICINA
Pat.Nr. O-105 IM

6x0,22
90m

iš apsauginės centralės

ILGIS, KABELIS	JUTIKLIAI	Sp. Nr.	Jutiklių kiekis
10 4x0.22		Sp-65	3
10 6x0.22		Sp-66	1
15 6x0.22		Sp-67	1
15 4x0.22		Sp-68	3
15 4x0.22		Sp-69	3
15 4x0.22		Sp-70	1
15 6x0.22		Sp-71	1
15 6x0.22		Sp-72	1
15 4x0.22		Sp-73	6
20 4x0.22		Sp-74	6
20 4x0.22		Sp-75	6
20 4x0.22		Sp-76	1
20 6x0.22		Sp-77	1
15 6x0.22		Sp-78	1
15 4x0.22		Sp-79	2

PRIETAISAI	ILGIS, KABELIS	JUTIKLIAI	Sp. Nr.	Jutiklių kiekis	ILGIS, KABELIS	JUTIKLIAI	Sp. Nr.	Jutiklių kiekis
	10 6x0.22		Sp-81	1	35 4x0.22		Sp-97	6
	10 4x0.22		Sp-82	1	35 4x0.22		Sp-98	1
	10 4x0.22		Sp-83	1	35 4x0.22		Sp-99	1
	10 4x0.22		Sp-84	4	15 6x0.22		Sp-100	1
	15 6x0.22		Sp-85	1	15 4x0.22		Sp-101	1
	15 4x0.22		Sp-86	4	15 6x0.22		Sp-102	1
	20 4x0.22		Sp-87	1				
	20 4x0.22		Sp-88	1				
	20 6x0.22		Sp-89	1				
	25 6x0.22		Sp-90	1				
	30 4x0.22		Sp-91	4				
			Sp-92	0				
	30 4x0.22		Sp-93	2				
	30 6x0.22		Sp-94	1				
	30 6x0.22		Sp-95	2				
	35 4x0.22		Sp-96	6				

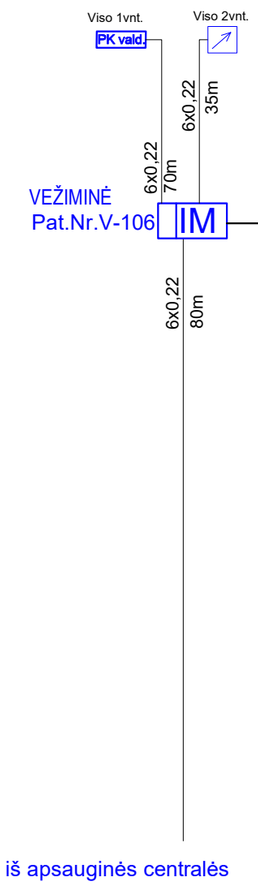

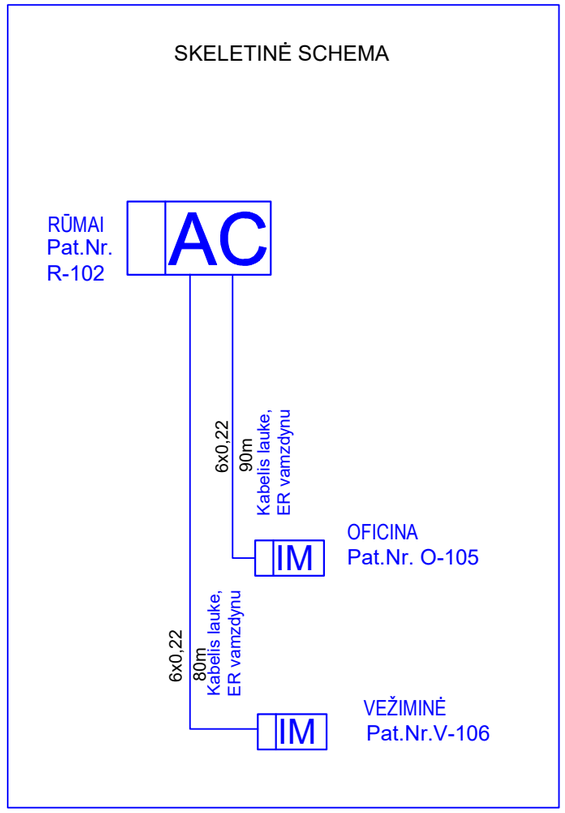

	Lapas	Lapų
SP - 0782 - 24 - TP - AS - 01	03	03

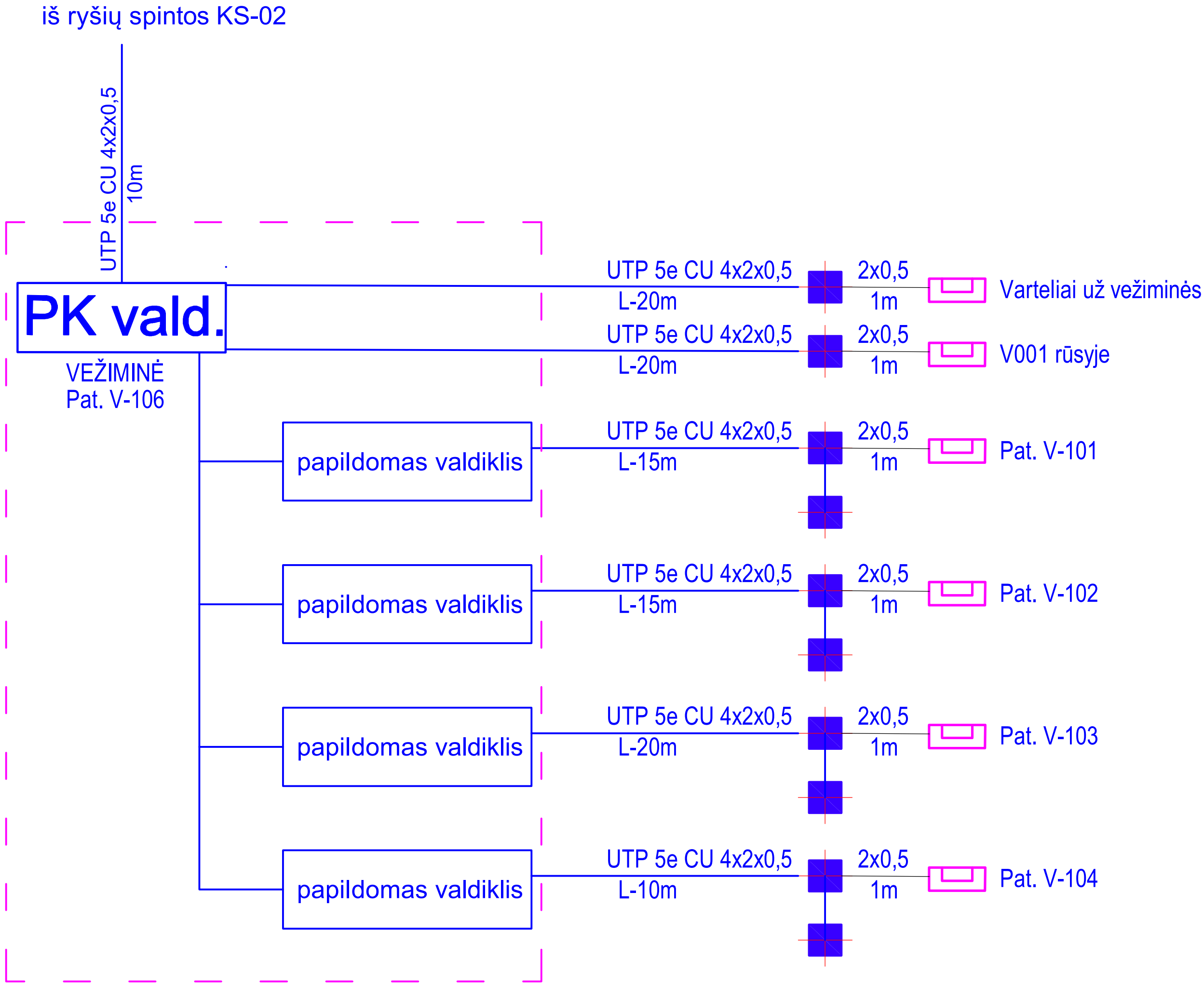

Žymėjimas	Pavadinimas
	Praėjimo kontrolė
PK vald	Praėjimo kontrolės valdiklis
papildomas valdiklis	Praėjimo kontrolės išplėtimo valdiklis
	El. Spyna arba sklendė

KVAL. DOK. NR.	UAB „SENAMIESČIO PROJEKTAI“				
A1132/0869	PV, PDV	R. Buitkus		2024 06	
1209	ARCH.	R. Miniotaitė		2024 06	
	MB "Skirgiškių projektai" Į.k. 304399941 Skirgiškės, Riešės sen. Vilniaus r. ramunas.bucinskas@gmail.com tel.: +370 602 66064				
KPD 0356	PDV	R. Bučinskas		2024 06	
39634	PDA	E. Pakštas		2024 06	

STATINIO PROJEKTO PAVADINIMAS

Aikštelės statybos; Sporto paskirties pastato (1U2p;Unik Nr.1094-0034-2018) Barboros Radvilaitės g.6, Vilniuje paskirties keitimo į kultūros ir Tvoros (Unik Nr.1094-0034-0045) Barboros Radvilaitės g.4 rekonstravimo; Negyvenamojo pastato (2H1p; Unik Nr. 1094-0034-0023) ir Negyvenamojo pastato (1H1p; Unik Nr. 1094-0034-0012) Barboros Radvilaitės g.4, Vilniuje paskirties keitimo į kultūros kapitalinio remonto projektas

STATINIO NR. IR PAVADINIMAS

Kultūros paskirties pastatas (kodas 20762) 1U2p;Unik Nr.1094-0034-2018
Kultūros paskirties pastatas (kodas 28003) 1H1p; Unik Nr. 1094-0034-0012
Kultūros paskirties pastatas (kodas 28002) 2H1p; Unik Nr. 1094-0034-0023
Tvora (kodas 28004) 2H1p; Unik Nr. 1094-0034-0045
Aikštelė

DOKUMENTO PAVADINIMAS

Praėjimo kontrolės principinė schema

LAIDA: 0

KALBOS TRUMP.: LT

STATYTOJAS(-A) / UŽSAKOVAS(-Ė): VILNIAUS MIESTO SAVIVALDYBĖ

DOKUMENTO ŽYMUO: SP - 0782 - 24 - TP - AS - 02

LAPAS: 1 | LAPŲ: 2

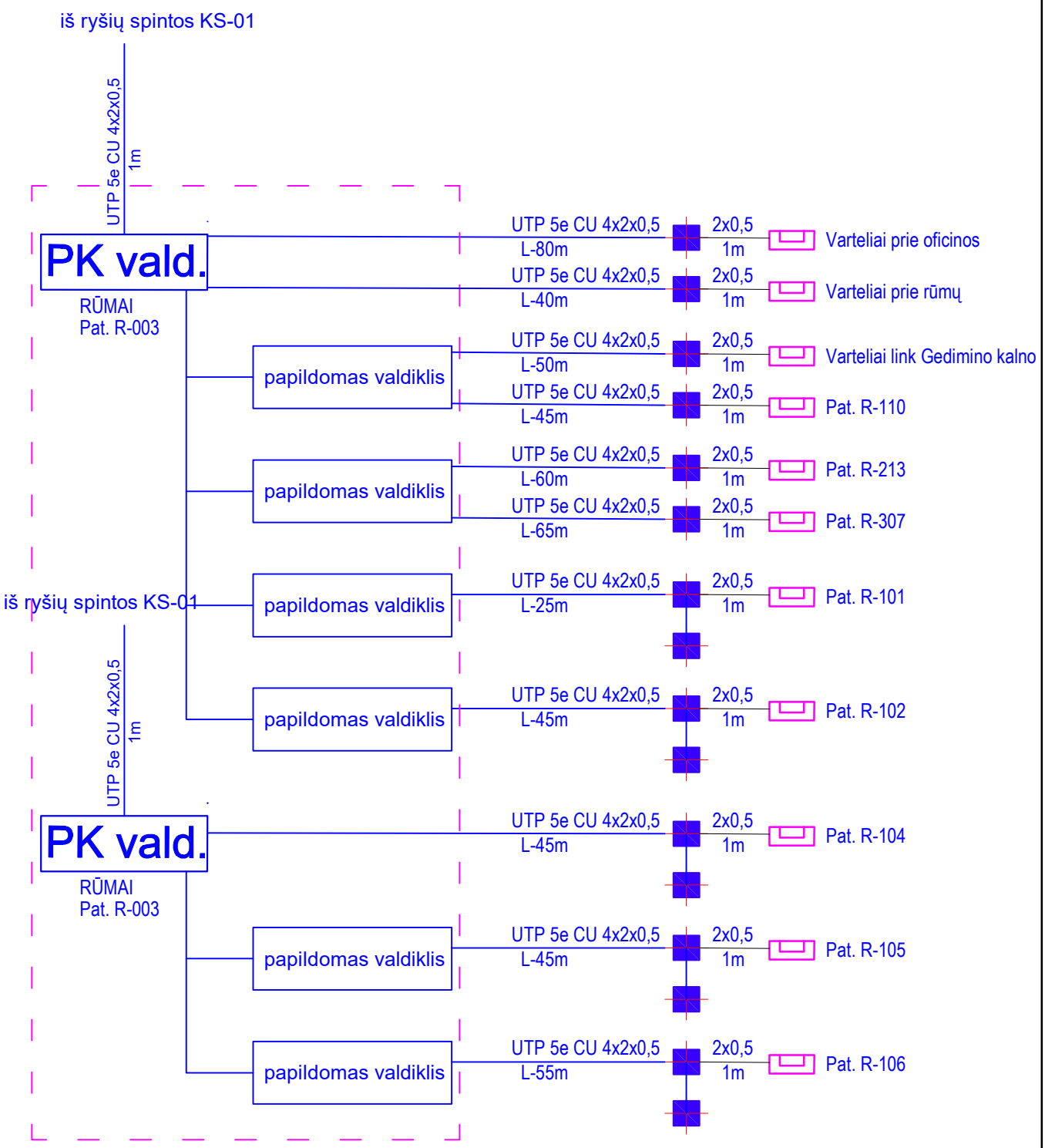

	Lapas	Lapų
SP - 0782 - 24 - TP - AS - 02	02	02

Kabelių ilgis, m	25	30	25	35	45	40	40	50	55	60	60	50	50	50	55	60
Patalpos Nr.	R-101	R-101	R-103	R-102	R-102	R-109	R-104	R-203	R-207	R-207	R-208	R-202	R-203	R-201	R-204	R-205
Adresas	VK-1	VK-2	VK-3	VK-4	VK-5	VK-6	VK-7	VK-8	VK-9	VK-10	VK-11	VK-12	VK-13	VK-14	VK-15	VK-16
Vaizdo kameros																

Kabelių ilgis, m	65	60	55	60	65	65	75	90	95	90	55	30	95	80	95	
Patalpos Nr.	R-206	R-206	R-302	R-302	R-302	R-302	R-302	V-101	O-101	O-102	laukas	laukas	laukas	laukas	laukas	
Adresas	VK-17	VK-18	VK-19	VK-20	VK-21	VK-22	VK-23	VK-24	VK-25	VK-26	VK-27	VK-28	VK-29	VK-30	VK-31	Rezervas
Vaizdo kameros																

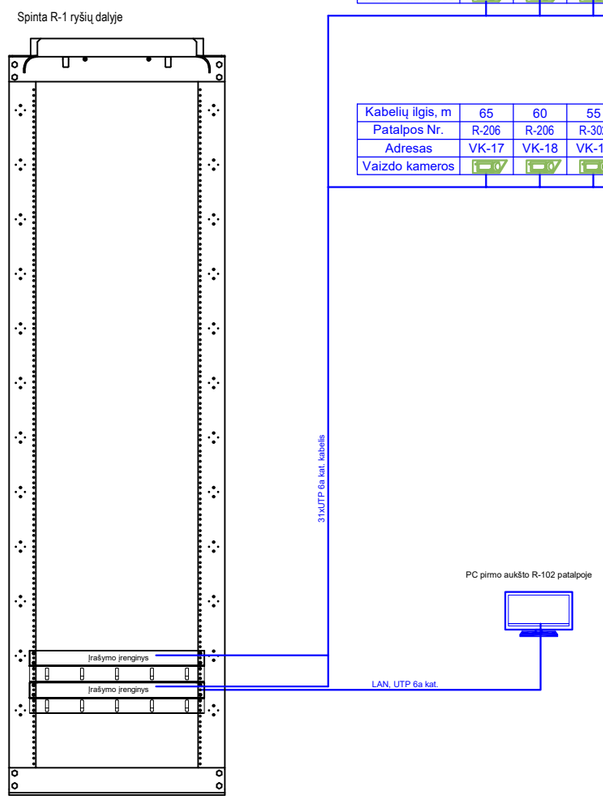

Personalinis kompiuteris

Vaizdo kamera

Įrašymo įrenginys

Įrašymo įrenginys, su lentyna

KVAL. DOK. NR.	UAB „SENAMIESČIO PROJEKTAI“			
A1132/0869	PV, PDV	R. Buitkus		2024 06
1209	ARCH.	R. Miniotaitė		2024 06
	MB "Skirgiškių projektai" Į.k. 304399941 Skirgiškės, Riešės sen. Vilniaus r. ramunas.bucinskas@gmail.com tel.: +370 602 66064			
KPD 0356	PDV	R. Bučinskas		2024 06
39634	PDA	E. Pakštas		2024 06
KALBOS TRUMP.	STATYTOJAS(-A) / UŽSAKOVAS(-Ė)			
LT	VILNIAUS MIESTO SAVIVALDYBĖ			

STATINIO PROJEKTO PAVADINIMAS

Aikštelės statybos; Sporto paskirties pastato (1U2p;Unik Nr.1094-0034-2018) Barboros Radvilaitės g.6, Vilniuje paskirties keitimo į kultūros ir Tvoros (Unik Nr.1094-0034-0045) Barboros Radvilaitės g.4 rekonstravimo; Negyvenamojo pastato (2H1p; Unik Nr. 1094-0034-0023) ir Negyvenamojo pastato (1H1p; Unik Nr. 1094-0034-0012) Barboros Radvilaitės g.4, Vilniuje paskirties keitimo į kultūros kapitalinio remonto projektas

STATINIO NR. IR PAVADINIMAS

Kultūros paskirties pastatas (kodas 20762) 1U2p;Unik Nr.1094-0034-2018
Kultūros paskirties pastatas (kodas 28003) 1H1p; Unik Nr. 1094-0034-0012
Kultūros paskirties pastatas (kodas 28002) 2H1p; Unik Nr. 1094-0034-0023
Tvora (kodas 28004) 2H1p; Unik Nr. 1094-0034-0045
Aikštelė

DOKUMENTO PAVADINIMAS

Vaizdo stebėjimo principinė schema

LAIDA: 0

DOKUMENTO ŽYMUO

SP - 0782 - 24 - TP - AS - 03

LAPAS: 1

LAPŲ: 1

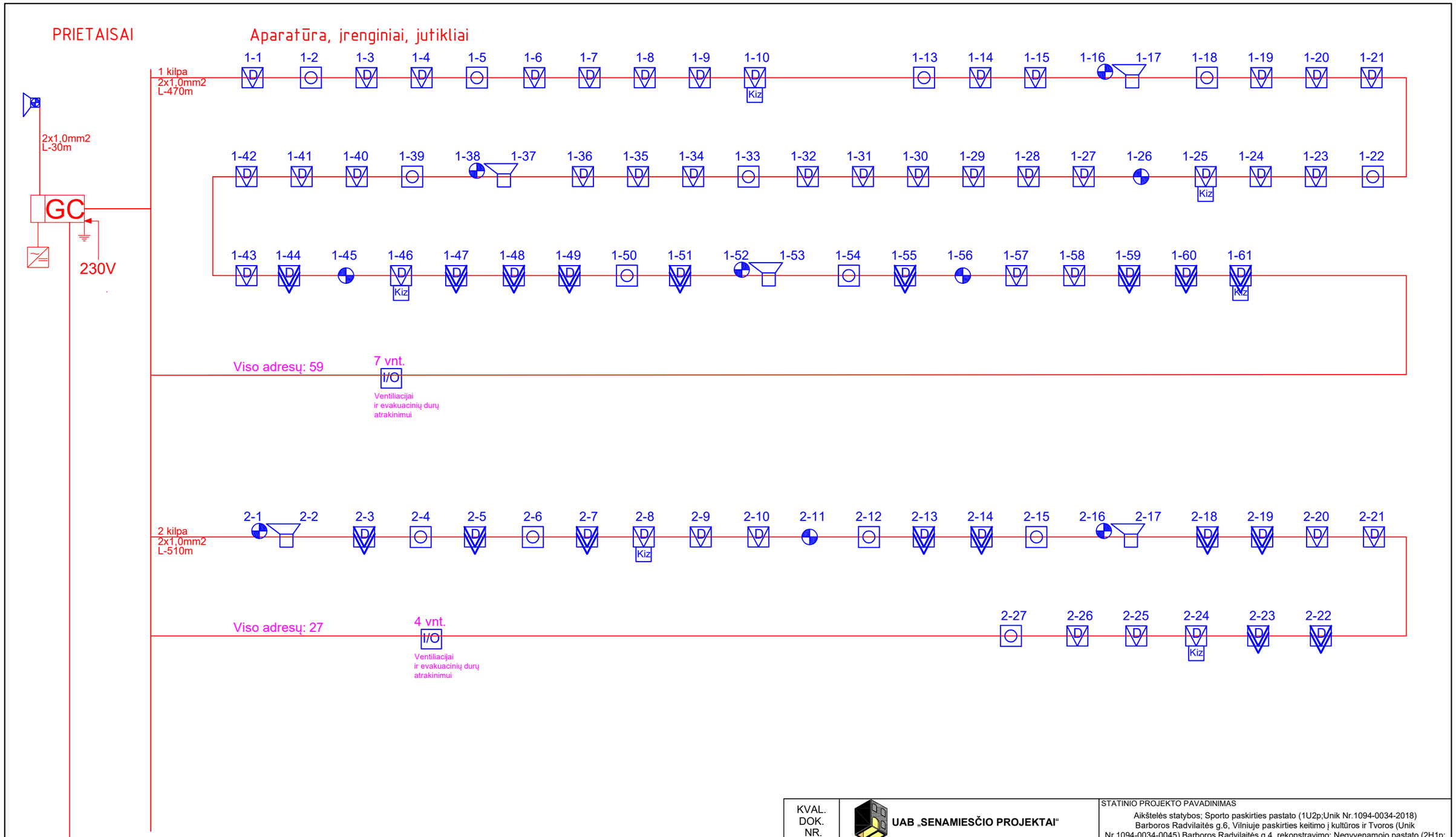

Signalas reaguojančiai tarnybai, GSM	
Signalas į apsauginę centralę , 2x1.0 E90, I-10m	

Kiz Kilpos izoliatorius

KVAL. DOK. NR.	UAB „SENAMIESČIO PROJEKTAI“				STATINIO PROJEKTO PAVADINIMAS Aikštelės statybos; Sporto paskirties pastato (1U2p;Unik Nr.1094-0034-2018) Barboros Radvilaitės g.6, Vilniuje paskirties keitimo į kultūros ir Tvoros (Unik Nr.1094-0034-0045) Barboros Radvilaitės g.4 rekonstravimo; Negyvenamojo pastato (2H1p; Unik Nr. 1094-0034-0023) ir Negyvenamojo pastato (1H1p; Unik Nr. 1094-0034-0012) Barboros Radvilaitės g.4, Vilniuje paskirties keitimo į kultūros kapitalinio remonto projektas	
A1132/0869	PV, PDV	R. Buitkus		2024 06	
1209	ARCH.	R. Miniotaitė		2024 06	STATINIO NR. IR PAVADINIMAS Kultūros paskirties pastatas (kodas 20762) 1U2p;Unik Nr.1094-0034-2018 Kultūros paskirties pastatas (kodas 28003) 1H1p; Unik Nr. 1094-0034-0012 Kultūros paskirties pastatas (kodas 28002) 2H1p; Unik Nr. 1094-0034-0023 Tvora (kodas 28004) 2H1p; Unik Nr. 1094-0034-0045 Aikštelė
	MB "Skirgiškių projektai" Į.k. 304399941 Skirgiškės, Riešės sen. Vilniaus r. ramunas.bucinskas@gmail.com tel.: +370 602 66064				
KPD 0356	PDV	R. Bučinskas		2024 06	DOKUMENTO PAVADINIMAS Gaisro aptikimo ir signalizavimo principinė schema
39634	PDA	E. Pakštas		2024 06	
KALBOS TRUMP.	STATYTOJAS(-A) / UŽSAKOVAS(-Ė)				DOKUMENTO ŽYMUO SP - 0782 - 24 - TP - GAS - 01
LT	VILNIAUS MIESTO SAVIVALDYBĖ				

LAIDA	LAPAS	LAPŲ
0	1	1

A3, 420 X 297

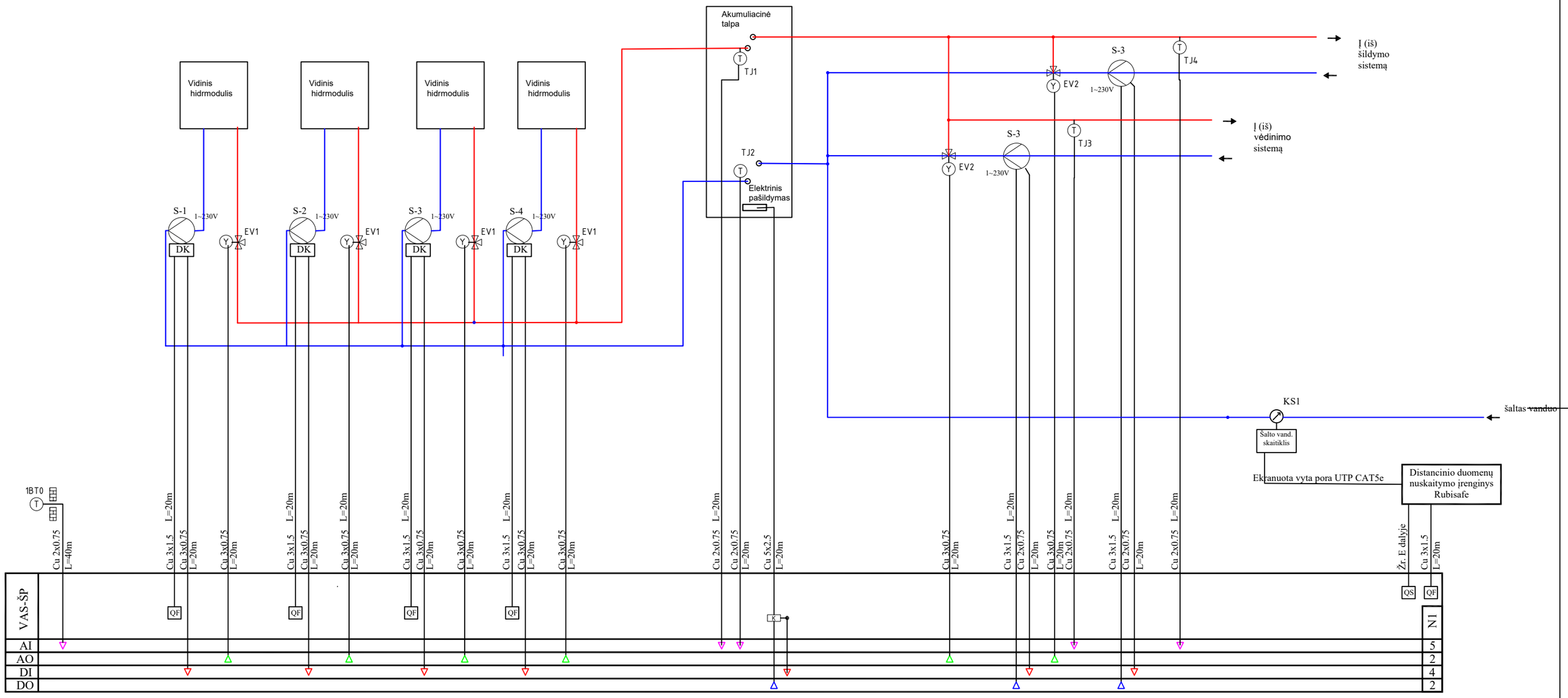

SUTARTINIAI ŽYMĖJIMAI:
VAS - valdymo automatikos skydas
MS - siurblio variklis
S - papildymo siurblys
TR - vandens vožtuvo pavara
T, R - vandens temperatūros jutiklis
SR - vandens slėgio jungiklis
P - vandens slėgio jungiklis
QF - automatinis išjungiklis
K - tarpinė arba jėgos relė (paleidiklis)
QS - įvadinis kirtiklis

Programuojamo reguliatoriaus išvadai:
AI - analoginis įvadas
AO - analoginis išvadas
DI - skaitmeninis įvadas
DO - skaitmeninis išvadas

KVAL. DOK. NR.	UAB „SENAMIESČIO PROJEKTAI“			
A1132/0869	PV, PDV	R. Buitkus		2024 06
1209	ARCH.	R. Miniotaitė		2024 06
	MB "Skirgiškių projektai" Įm.k. 304399941 Skirgiškės, Riešės sen. Vilniaus r. ramunas.bucinskas@gmail.com tel.: +370 602 66064			
KPD 0356	PDV	R. Bučinskas		2024 06
39634	PDA	E. Pakštas		2024 06
KALBOS TRUMP.	STATYTOJAS(-A) / UŽSAKOVAS(-Ė)			
LT	VILNIAUS MIESTO SAVIVALDYBĖ			

STATINIO PROJEKTO PAVADINIMAS
Aikštelės statybos; Sporto paskirties pastato (1U2p;Unik Nr.1094-0034-2018) Barboros Radvilaitės g.6, Vilniuje paskirties keitimo į kultūros ir Tvoros (Unik Nr.1094-0034-0045) Barboros Radvilaitės g.4 rekonstravimo; Negyvenamojo pastato (2H1p; Unik Nr. 1094-0034-0023) ir Negyvenamojo pastato (1H1p; Unik Nr. 1094-0034-0012) Barboros Radvilaitės g.4, Vilniuje paskirties keitimo į kultūros kapitalinio remonto projektas

STATINIO NR. IR PAVADINIMAS
Kultūros paskirties pastatas (kodas 20762) 1U2p;Unik Nr.1094-0034-2018
Kultūros paskirties pastatas (kodas 28003) 1H1p; Unik Nr. 1094-0034-0012
Kultūros paskirties pastatas (kodas 28002) 2H1p; Unik Nr. 1094-0034-0023
Tvora (kodas 28004) 2H1p; Unik Nr. 1094-0034-0045
Aikštelė

DOKUMENTO PAVADINIMAS
Šilumos siurblių apjungimo principinė schema VAS-ŠP1

LAIDA: 0

DOKUMENTO ŽYMUO
SP - 0782 - 24 - TP - PVA - B.08

LAPAS: 1
LAPŲ: 1

A3, 420 X 297

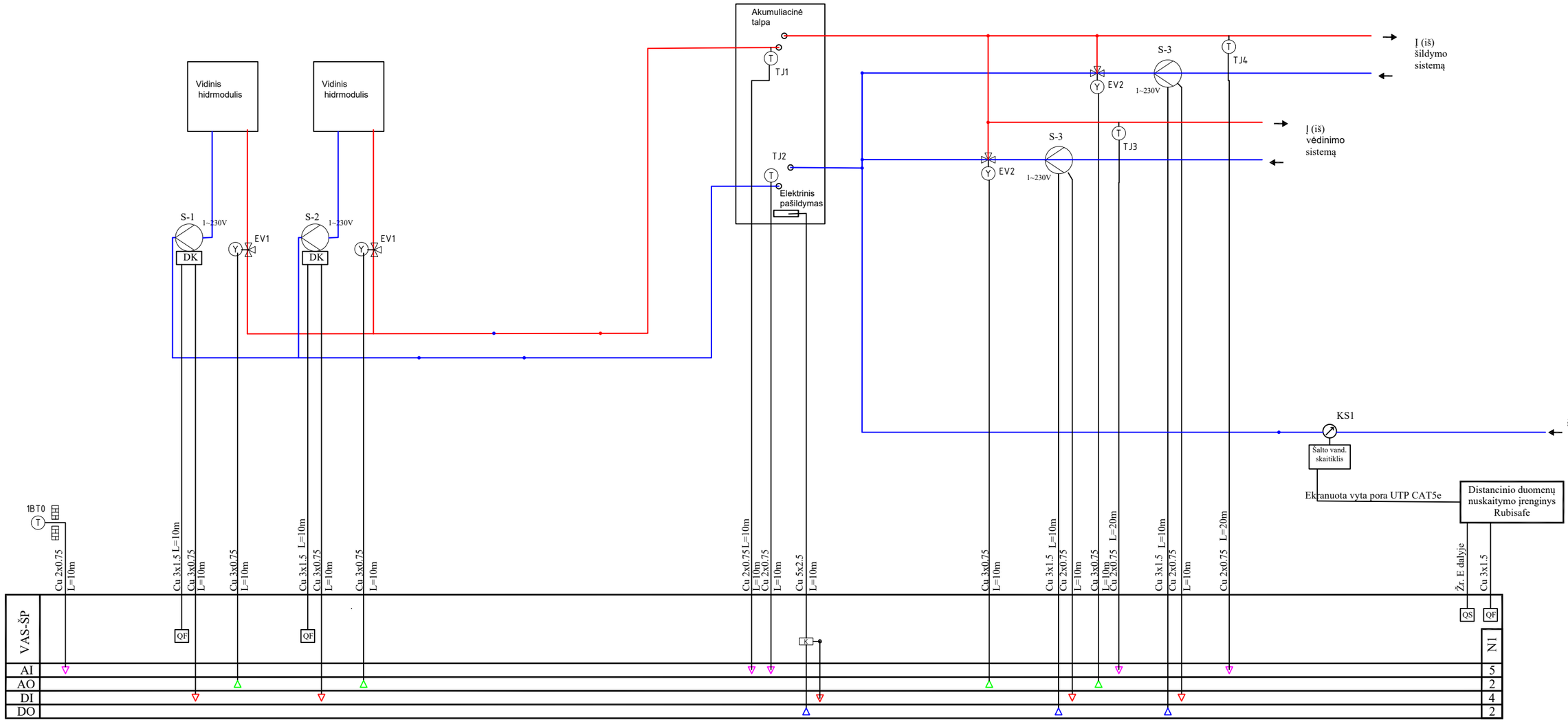

SUTARTINIAI ŽYMĖJIMAI:
VAS - valdymo automatikos skydas
MS - siurblio variklis
S - papildymo siurblys
TR - vandens vožtuvo pavara
T, R - vandens temperatūros jutiklis
SR - vandens slėgio jungiklis
P - vandens slėgio jungiklis
QF - automatinis išjungiklis
K - tarpinė arba jėgos relė (paleidiklis)
QS - įvadinis kirtiklis

Programuojamo reguliatoriaus išvadai:
AI - analoginis įvadas
AO - analoginis išvadas
DI - skaitmeninis įvadas
DO - skaitmeninis išvadas

KVAL. DOK. NR.	UAB „SENAMIESČIO PROJEKTAI“			
A1132/0869	PV, PDV	R. Buitkus		2024 06
1209	ARCH.	R. Miniotaitė		2024 06
	MB "Skirgiškių projektai" Įm.k. 304399941 Skirgiškės, Riešės sen. Vilniaus r. ramunas.bucinskas@gmail.com tel.: +370 602 66064			
KPD 0356	PDV	R. Bučinskas		2024 06
39634	PDA	E. Pakštas		2024 06
KALBOS TRUMP.	STATYTOJAS(-A) / UŽSAKOVAS(-Ė)			
LT	VILNIAUS MIESTO SAVIVALDYBĖ			

STATINIO PROJEKTO PAVADINIMAS
Aikštelės statybos; Sporto paskirties pastato (1U2p;Unik Nr.1094-0034-2018) Barboros Radvilaitės g.6, Vilniuje paskirties keitimo į kultūros ir Tvoros (Unik Nr.1094-0034-0045) Barboros Radvilaitės g.4 rekonstravimo; Negyvenamojo pastato (2H1p; Unik Nr. 1094-0034-0023) ir Negyvenamojo pastato (1H1p; Unik Nr. 1094-0034-0012) Barboros Radvilaitės g.4, Vilniuje paskirties keitimo į kultūros kapitalinio remonto projektas

STATINIO NR. IR PAVADINIMAS
Kultūros paskirties pastatas (kodas 20762) 1U2p;Unik Nr.1094-0034-2018
Kultūros paskirties pastatas (kodas 28003) 1H1p; Unik Nr. 1094-0034-0012
Kultūros paskirties pastatas (kodas 28002) 2H1p; Unik Nr. 1094-0034-0023
Tvora (kodas 28004) 2H1p; Unik Nr. 1094-0034-0045
Aikštelė

DOKUMENTO PAVADINIMAS
Šilumos siurblių apjungimo principinė schema VAS-ŠP2

LAIDA: 0

DOKUMENTO ŽYMUO
SP - 0782 - 24 - TP - PVA - B.09

LAPAS: 1
LAPŲ: 1

A3, 420 X 297

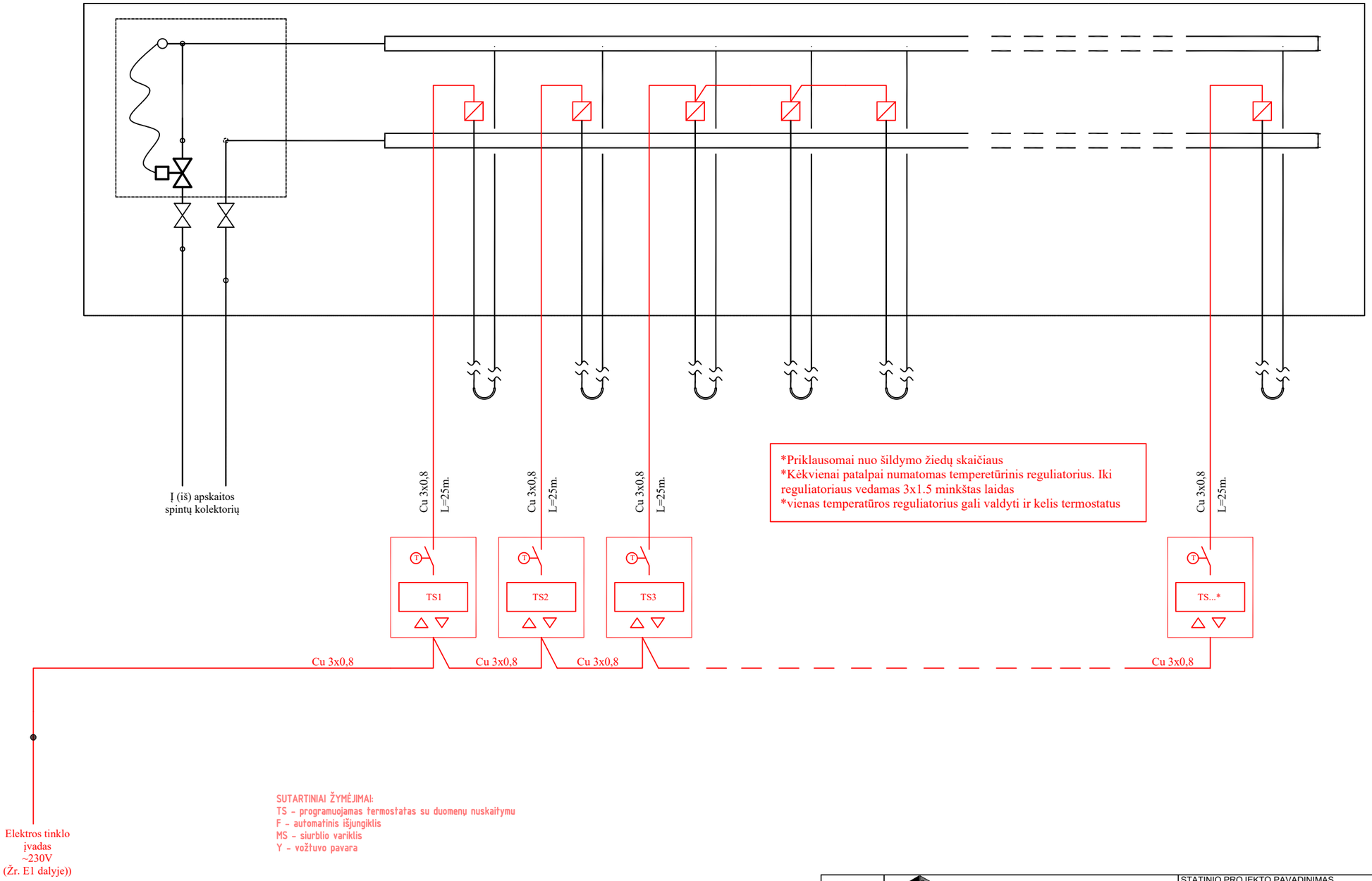

*Priklausomai nuo šildymo žiedų skaičiaus
*Kėkvienai patalpai numatomas temperetūrinis reguliatorius. Iki reguliatoriaus vedamas 3x1.5 minkštas laidas
*vienas temperatūros reguliatorius gali valdyti ir kelis termostatus

SUTARTINIAI ŽYMĖJIMAI:
TS - programuojamas termostatas su duomenų nuskaitymu
F - automatinis išjungiklis
MS - siurblio variklis
Y - vožtuvo pavara

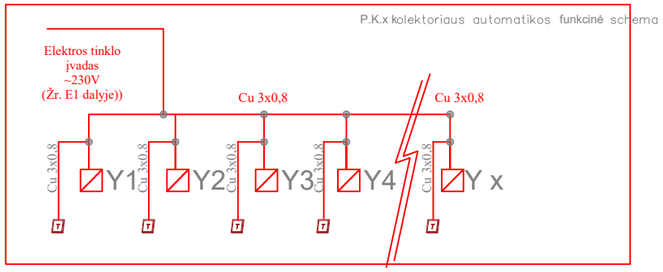

KVAL. DOK. NR.	UAB „SENAMIESČIO PROJEKTAI“				STATINIO PROJEKTO PAVADINIMAS Aikštelės statybos; Sporto paskirties pastato (1U2p;Unik Nr.1094-0034-2018) Barboros Radvilaitės g.6, Vilniuje paskirties keitimo į kultūros ir Tvoros (Unik Nr.1094-0034-0045) Barboros Radvilaitės g.4 rekonstravimo; Negyvenamojo pastato (2H1p; Unik Nr. 1094-0034-0023) ir Negyvenamojo pastato (1H1p; Unik Nr. 1094-0034-0012) Barboros Radvilaitės g.4, Vilniuje paskirties keitimo į kultūros kapitalinio remonto projektas
A1132/0869	PV, PDV	R. Buitkus		2024 06	
1209	ARCH.	R. Miniotaitė		2024 06	STATINIO NR. IR PAVADINIMAS Kultūros paskirties pastatas (kodas 20762) 1U2p;Unik Nr.1094-0034-2018 Kultūros paskirties pastatas (kodas 28003) 1H1p; Unik Nr. 1094-0034-0012 Kultūros paskirties pastatas (kodas 28002) 2H1p; Unik Nr. 1094-0034-0023 Tvora (kodas 28004) 2H1p; Unik Nr. 1094-0034-0045 Aikštelė
	MB "Skirgiškių projektai" Įl.k. 304399941 Skirgiškės, Riešės sen. Vilniaus r. ramunas.bucinskas@gmail.com tel.: +370 602 66064				
KPD 0356	PDV	R. Bučinskas		2024 06	DOKUMENTO PAVADINIMAS KOLEKTORIAUS APJUNGIMO TIPINĖ SCHEMA
39634	PDA	E. Pakštas		2024 06	LAIDA: 0
KALBOS TRUMP.: LT	STATYTOJAS(-A) / UŽSAKOVAS(-Ė) VILNIAUS MIESTO SAVIVALDYBĖ				DOKUMENTO ŽYMUO SP - 0782 - 24 - TP - PVA - B.10
					LAPAS: 1 / LAPŲ: 1

A4, 210 X 297

AUTOMATIKOS STRUKTŪRA

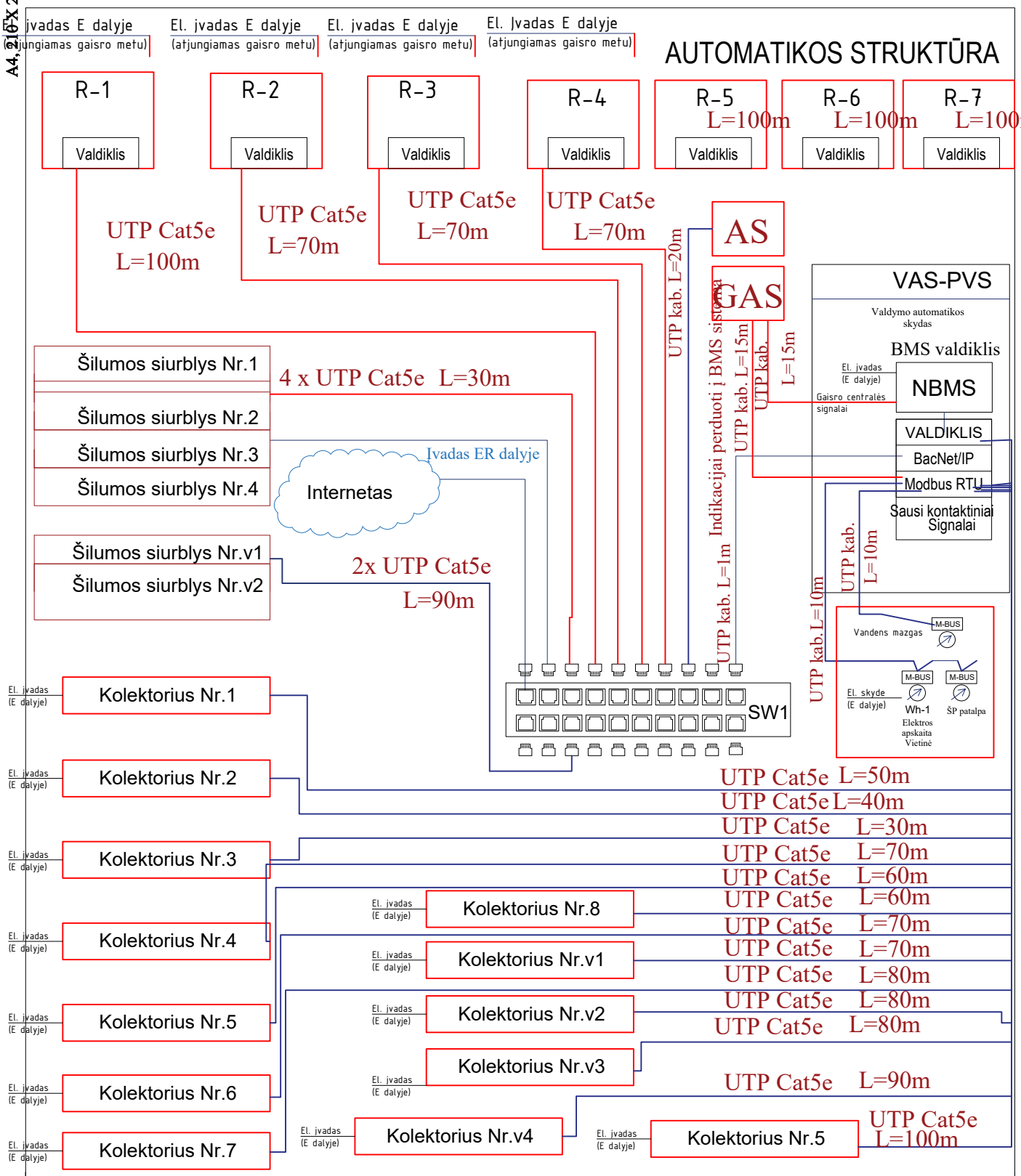

KVAL. DOK. NR.	UAB „SENAMIESČIO PROJEKTAI“			
A1132/0869	PV, PDV	R. Buitkus		2024 06
1209	ARCH.	R. Miniotaitė		2024 06
	MB "Skirgiškių projektai" Į.k. 304399941 Skirgiškės, Riešės sen. Vilniaus r. ramunas.bucinskas@gmail.com tel.: +370 602 66064			
KPD 0356	PDV	R. Bučinskas		2024 06
39634	PDA	E. Pakštas		2024 06

STATINIO PROJEKTO PAVADINIMAS

Aikštelės statybos; Sporto paskirties pastato (1U2p;Unik Nr.1094-0034-2018) Barboros Radvilaitės g.6, Vilniuje paskirties keitimo į kultūros ir Tvoros (Unik Nr.1094-0034-0045) Barboros Radvilaitės g.4 rekonstravimo; Negyvenamojo pastato (2H1p; Unik Nr. 1094-0034-0023) ir Negyvenamojo pastato (1H1p; Unik Nr. 1094-0034-0012) Barboros Radvilaitės g.4, Vilniuje paskirties keitimo į kultūros kapitalinio remonto projektas

STATINIO NR. IR PAVADINIMAS

Kultūros paskirties pastatas (kodas 20762) 1U2p;Unik Nr.1094-0034-2018
Kultūros paskirties pastatas (kodas 28003) 1H1p; Unik Nr. 1094-0034-0012
Kultūros paskirties pastatas (kodas 28002) 2H1p; Unik Nr. 1094-0034-0023
Tvora (kodas 28004) 2H1p; Unik Nr. 1094-0034-0045
Aikštelė

DOKUMENTO PAVADINIMAS

DUOMENŲ NUSKAITYMO VAS-PVS APJUNGIMO SCHEMA

LAIDA: 0

KALBOS TRUMP.	STATYTOJAS(-A) / UŽSAKOVAS(-Ė)	DOKUMENTO ŽYMUO	LAPAS	LAPŲ
LT	VILNIAUS MIESTO SAVIVALDYBĖ	SP - 0782 - 24 - TP - PVA - B.11	1	1